行情周报

2022年第22期（总第961期）

6月6日-6月10日

成交量、成交金额情况表

成交量						单位:	千克
品种	上周	本周	增减	日均成交量	自营量	代理量	自营:代理
Au99.5	0.00	0.00	-	0.00	0.00	0.00	-
Au99.95	300.00	362.00	20.67%	72.40	326.00	36.00	9.06:1
Au99.99	50,681.10	48,508.54	-4.29%	9,701.71	31,422.68	17,085.86	1.84:1
Au100g	69.20	143.60	107.51%	28.72	22.40	121.20	1:5.41
PGC30g	0.24	0.36	50.00%	0.07	0.21	0.15	1.4:1
Au(T+D)	68,928.00	52,760.00	-23.46%	10,552.00	28,736.00	24,024.00	1.2:1
mAu(T+D)	25,027.80	18,979.00	-24.17%	3,795.80	9,490.80	9,488.20	1:1
Au(T+N1)	390.40	707.60	81.25%	141.52	707.30	0.30	2357.67:1
Au(T+N2)	0.80	4.60	475.00%	0.92	2.10	2.50	1:1.19
NYAuTN06	1,048.20	1,638.80	56.34%	327.76	1,083.70	555.10	1.95:1
NYAuTN12	333.80	362.80	8.69%	72.56	184.50	178.30	1.03:1
询价Au9995	4,304.00	9,600.00	123.05%	1,920.00	9,600.00	0.00	-
询价Au9999	418,162.60	570,370.80	36.40%	114,074.16	569,511.80	859.00	662.99:1
询价iAu9999	26,000.00	35,646.00	37.10%	7,129.20	35,646.00	0.00	-
询价iAu995	0.00	0.00	-	0.00	0.00	0.00	-
询价OAu9999	0.00	12,400.00	-	2,480.00	12,400.00	0.00	-
询价LAu9995	0.00	0.00	-	0.00	0.00	0.00	-
询价LAu9999	0.00	0.00	-	0.00	0.00	0.00	-
iAu100g	1.20	0.00	-100.00%	0.00	0.00	0.00	-
iAu995	0.00	0.00	-	0.00	0.00	0.00	-
iAu9999	232.86	306.64	31.68%	61.33	306.54	0.10	3065.4:1
上海金SHAU	27,516.00	21,916.00	-20.35%	4,383.20	21,916.00	0.00	-
Pt99.95	1,146.00	1,814.00	58.29%	362.80	1,054.00	760.00	1.39:1
Ag99.99	0.00	210.00	-	42.00	105.00	105.00	1:1
Ag(T+D)	5,551,560.00	6,198,466.00	11.65%	1,239,693.20	2,646,513.00	3,551,953.00	1:1.34
询价PAg99.99	0.00	101,820.00	-	20,364.00	98,940.00	2,880.00	34.35:1
询价OAg99.99	0.00	0.00	-	0.00	0.00	0.00	-
上海银SHAG	233,040.00	252,210.00	8.23%	50,442.00	224,250.00	27,960.00	8.02:1
黄金合计	622,996.20	773,706.74	24.19%	154,741.35	721,356.03	52,350.71	13.78:1
白银合计	5,784,600.00	6,552,706.00	13.28%	1,310,541.20	2,969,808.00	3,582,898.00	1:1.21
铂金合计	1,146.00	1,814.00	58.29%	362.80	1,054.00	760.00	1.39:1
总计	6,408,742.20	7,328,226.74	14.35%	1,465,645.35	3,692,218.03	3,636,008.71	1.02:1
成交金额						单位:	万元
品种	上周	本周	增减	日均成交金额	自营量	代理量	自营:代理
Au99.5	0.00	0.00	-	0.00	0.00	0.00	-
Au99.95	11,952.29	14,450.42	20.90%	2,890.08	13,018.02	1,432.41	9.09:1
Au99.99	2,013,138.38	1,919,999.50	-4.63%	383,999.90	1,244,159.81	675,839.69	1.84:1
Au100g	2,754.01	5,709.53	107.32%	1,141.91	891.14	4,818.40	1:5.41
PGC30g	9.67	15.11	56.21%	3.02	8.46	6.65	1.27:1
Au(T+D)	2,739,520.05	2,096,167.17	-23.48%	419,233.43	1,141,719.33	954,447.85	1.2:1
mAu(T+D)	995,454.45	753,486.72	-24.31%	150,697.34	376,692.47	376,794.25	1:1
Au(T+N1)	15,406.74	27,950.30	81.42%	5,590.06	27,938.50	11.81	2366.67:1
Au(T+N2)	32.05	183.72	473.19%	36.74	83.83	99.89	1:1.19
NYAuTN06	41,399.26	64,653.48	56.17%	12,930.70	42,756.73	21,896.74	1.95:1
NYAuTN12	13,455.10	14,578.12	8.35%	2,915.62	7,411.94	7,166.18	1.03:1
询价Au9995	171,768.65	380,708.82	121.64%	76,141.76	380,708.82	0.00	-
询价Au9999	16,657,964.72	22,707,010.69	36.31%	4,541,402.14	22,672,599.77	34,410.93	658.88:1
询价iAu9999	1,037,997.30	1,428,524.95	37.62%	285,704.99	1,428,524.95	0.00	-
询价iAu995	0.00	0.00	-	0.00	0.00	0.00	-
询价OAu9999	0.00	421,597.00	-	84,319.40	421,597.00	0.00	-
询价LAu9995	0.00	0.00	-	0.00	0.00	0.00	-
询价LAu9999	0.00	0.00	-	0.00	0.00	0.00	-
iAu100g	47.80	0.00	-100.00%	0.00	0.00	0.00	-
iAu995	0.00	0.00	-	0.00	0.00	0.00	-
iAu9999	9,193.25	12,128.49	31.93%	2,425.70	12,124.53	3.96	3061.75:1
上海金SHAU	1,095,199.61	870,481.70	-20.52%	174,096.34	870,481.70	0.00	-
Pt99.95	24,921.82	38,952.61	56.30%	7,790.52	22,703.35	16,249.26	1.4:1
Ag99.99	0.00	100.65	-	20.13	50.33	50.33	1:1
Ag(T+D)	2,610,178.43	2,940,741.96	12.66%	588,148.39	1,254,980.72	1,685,761.24	1:1.34
询价PAg99.99	0.00	48,592.51	-	9,718.50	47,222.50	1,370.02	34.47:1
询价OAg99.99	0.00	0.00	-	0.00	0.00	0.00	-
上海银SHAG	109,507.09	119,696.91	9.31%	23,939.38	106,418.62	13,278.29	8.01:1
黄金合计	24,805,293.33	30,717,645.72	23.84%	6,143,529.14	28,640,716.97	2,076,928.75	13.79:1
白银合计	2,719,685.52	3,109,132.03	14.32%	621,826.41	1,408,672.16	1,700,459.87	1:1.21
铂金合计	24,921.82	38,952.61	56.30%	7,790.52	22,703.35	16,249.26	1.4:1
总计	27,549,900.67	33,865,730.37	22.93%	6,773,146.07	30,072,092.49	3,793,637.89	7.93:1

Au99.95一周行情

日期	开盘价	最高价	最低价	收盘价	涨跌	涨跌幅	加权平均价	成交量	成交额
6/6	397.25	397.30	397.25	397.28	-0.78	-0.20%	397.28	66.00	26,469,500.00
6/7	395.55	395.60	395.55	395.58	-1.70	-0.43%	395.58	8.00	3,164,700.00
6/8	397.10	397.30	397.00	397.08	1.50	0.38%	397.09	44.00	17,472,200.00
6/9	398.50	399.26	398.50	399.06	1.98	0.50%	399.18	242.00	96,603,800.00
6/10	397.00	397.00	397.00	397.00	-2.06	-0.52%	397.00	2.00	794,000.00
一周	397.25	399.26	395.55	397.00	-1.06	-0.27%	398.65	362.00	144,504,200.00

Au99.99一周行情

日期	开盘价	最高价	最低价	收盘价	涨跌	涨跌幅	加权平均价	成交量	成交额
6/6	399.99	399.99	396.70	397.00	-1.22	-0.31%	397.44	6,778.74	2,694,159,967.40
6/7	398.75	398.75	394.80	396.31	-0.69	-0.17%	395.43	10,836.50	4,284,159,552.20
6/8	398.00	398.49	395.00	397.00	0.69	0.17%	397.25	14,976.32	5,909,686,772.20
6/9	393.99	399.53	393.05	398.29	1.29	0.32%	398.74	7,068.86	2,806,606,123.80
6/10	397.00	398.30	396.66	397.19	-1.10	-0.28%	397.37	8,848.12	3,505,382,601.40
一周	399.99	399.99	393.05	397.19	-1.03	-0.26%	397.01	48,508.54	19,199,995,017.00

Pt99.95一周行情

日期	开盘价	最高价	最低价	收盘价	涨跌	涨跌幅	加权平均价	成交量	成交额
6/6	227.93	228.28	227.93	228.05	3.81	1.70%	228.05	64.00	14,595,320.00
6/7	226.92	226.92	224.11	224.59	-3.46	-1.52%	225.17	32.00	7,205,520.00
6/8	226.56	226.65	225.69	226.04	1.45	0.65%	226.26	78.00	17,030,960.00
6/9	225.42	225.42	225.15	225.38	-0.66	-0.29%	225.38	600.00	124,731,760.00
6/10	218.00	218.54	217.50	218.23	-7.15	-3.17%	218.19	1,040.00	225,962,580.00
一周	227.93	228.28	217.50	218.23	-6.01	-2.68%	220.96	1,814.00	389,526,140.00

Au100g一周行情

日期	开盘价	最高价	最低价	收盘价	涨跌	涨跌幅	加权平均价	成交量	成交额
6/6	397.00	398.50	396.38	398.00	0.38	0.10%	397.72	24.40	9,704,504.00
6/7	396.00	397.00	395.01	396.83	-1.17	-0.29%	396.06	22.80	9,030,322.00
6/8	395.07	398.00	395.01	397.88	1.05	0.26%	397.64	44.00	17,496,512.00
6/9	396.01	399.35	396.01	397.23	-0.65	-0.16%	398.24	28.80	11,469,382.00
6/10	397.00	398.99	396.70	397.24	0.01	0.00%	398.07	23.60	9,394,612.00
一周	397.00	399.35	395.01	397.24	-0.38	-0.10%	397.60	143.60	57,095,332.00

Ag99.99一周行情

日期	开盘价	最高价	最低价	收盘价	涨跌	涨跌幅	加权平均价	成交量	成交额
6/6	-	-	-	-	-	-	-	-	-
6/7	-	-	-	-	-	-	-	-	-
6/8	4,793.00	4,793.00	4,793.00	4,793.00	20.00	0.42%	4,793.00	210.00	1,006,530.00
6/9	-	-	-	-	-	-	-	-	-
6/10	-	-	-	-	-	-	-	-	-
一周	4,793.00	4,793.00	4,793.00	4,793.00	20.00	0.42%	4,793.00	210.00	1,006,530.00

iAu100g一周行情

日期	开盘价	最高价	最低价	收盘价	涨跌	涨跌幅	加权平均价	成交量	成交额
6/6	-	-	-	-	-	-	-	-	-
6/7	-	-	-	-	-	-	-	-	-
6/8	-	-	-	-	-	-	-	-	-
6/9	-	-	-	-	-	-	-	-	-
6/10	-	-	-	-	-	-	-	-	-
一周	-	-	-	-	-	-	-	-	-

iAu99.5一周行情

日期	开盘价	最高价	最低价	收盘价	涨跌	涨跌幅	加权平均价	成交量	成交额
6/6	-	-	-	-	-	-	-	-	-
6/7	-	-	-	-	-	-	-	-	-
6/8	-	-	-	-	-	-	-	-	-
6/9	-	-	-	-	-	-	-	-	-
6/10	-	-	-	-	-	-	-	-	-
一周	-	-	-	-	-	-	-	-	-

PGC30g一周行情

日期	开盘价	最高价	最低价	收盘价	涨跌	涨跌幅	加权平均价	成交量	成交额
6/6	402.60	402.60	402.60	402.60	-1.10	-0.27%	402.60	0.06	24,156.00
6/7	401.11	401.11	401.11	401.11	-1.49	-0.37%	401.11	0.06	24,066.60
6/8	403.00	403.00	403.00	403.00	1.89	0.47%	403.00	0.06	24,180.00
6/9	403.29	403.29	403.29	403.29	0.29	0.07%	403.29	0.06	24,197.40
6/10	504.00	504.00	404.88	454.44	51.15	12.68%	454.44	0.12	54,532.80
一周	402.60	504.00	401.11	454.44	50.74	12.57%	419.81	0.36	151,132.80

iAu99.99一周行情

日期	开盘价	最高价	最低价	收盘价	涨跌	涨跌幅	加权平均价	成交量	成交额
6/6	396.00	397.75	396.00	397.38	1.52	0.38%	397.38	62.60	24,876,210.00
6/7	396.79	396.79	394.23	395.15	-2.23	-0.56%	395.04	242.96	95,979,213.40
6/8	397.00	397.00	397.00	397.00	1.85	0.47%	397.00	0.20	79,400.00
6/9	397.38	398.80	397.38	397.91	0.91	0.23%	397.91	0.66	262,626.60
6/10	397.30	397.30	397.30	397.30	-0.61	-0.15%	397.30	0.22	87,406.00
一周	396.00	398.80	394.23	397.30	1.44	0.36%	395.53	306.64	121,284,856.00

Au(T+D)一周行情

日期	开盘价	最高价	最低价	收盘价	涨跌	涨跌幅	加权平均价	成交量	成交额	持仓
6/6	396.51	397.85	396.46	397.24	-0.13	-0.03%	397.21	5,538.00	2,199,786,320.00	153,680.00
6/7	396.72	397.25	394.72	396.37	-0.84	-0.21%	395.55	11,768.00	4,654,880,680.00	152,908.00
6/8	397.00	398.00	396.50	397.05	1.50	0.38%	397.29	10,930.00	4,342,449,980.00	154,496.00
6/9	398.40	399.69	397.30	397.87	0.58	0.15%	398.77	14,806.00	5,904,194,320.00	155,868.00
6/10	396.95	398.50	396.50	397.13	-1.64	-0.41%	397.23	9,718.00	3,860,360,440.00	153,552.00
一周	396.51	399.69	394.72	397.13	-0.24	-0.06%	397.30	52,760.00	20,961,671,740.00	153,552.00

mAu(T+D)一周行情

日期	开盘价	最高价	最低价	收盘价	涨跌	涨跌幅	加权平均价	成交量	成交额	持仓
6/6	397.00	397.93	396.30	397.31	-0.62	-0.16%	397.34	3,683.20	1,463,510,252.00	574,762.00
6/7	397.11	397.35	394.75	396.27	-1.07	-0.27%	395.50	5,802.80	2,295,042,476.00	587,116.00
6/8	396.85	398.33	396.50	397.01	1.51	0.38%	397.32	3,859.60	1,533,500,458.00	584,566.00
6/9	398.30	399.70	397.35	398.10	0.78	0.20%	398.58	3,670.20	1,462,898,618.00	587,570.00
6/10	397.02	398.33	396.21	397.19	-1.39	-0.35%	397.26	1,963.20	779,915,358.00	575,526.00
一周	397.00	399.70	394.75	397.19	-0.74	-0.19%	397.01	18,979.00	7,534,867,162.00	575,526.00

Ag(T+D)一周行情

日期	开盘价	最高价	最低价	收盘价	涨跌	涨跌幅	加权平均价	成交量	成交额	持仓
6/6	4,695.00	4,798.00	4,695.00	4,780.00	88.00	1.88%	4,771.00	1,020,850.00	4,871,127,330.00	6,089,614.00
6/7	4,795.00	4,810.00	4,724.00	4,741.00	-30.00	-0.63%	4,761.00	1,406,874.00	6,699,282,114.00	6,064,212.00
6/8	4,750.00	4,781.00	4,737.00	4,765.00	4.00	0.08%	4,765.00	940,302.00	4,480,548,916.00	5,918,314.00
6/9	4,756.00	4,784.00	4,728.00	4,746.00	-19.00	-0.40%	4,756.00	1,110,112.00	5,280,724,884.00	5,966,630.00
6/10	4,731.00	4,753.00	4,660.00	4,679.00	-77.00	-1.62%	4,694.00	1,720,328.00	8,075,736,376.00	5,973,712.00
一周	4,695.00	4,810.00	4,660.00	4,679.00	-13.00	-0.28%	4,744.00	6,198,466.00	29,407,419,620.00	5,973,712.00

SHAU一周行情

日期	早盘基准价	午盘基准价
6/6	397.36	397.35
6/7	395.31	395.57
6/8	397.19	397.38
6/9	399.17	398.11
6/10	397.57	396.97

SHAG一周行情

日期	早盘基准价	午盘基准价
6/6	4,775.00	4,787.00
6/7	4,759.00	4,732.00
6/8	4,767.00	4,778.00
6/9	4,759.00	4,743.00
6/10	4,668.00	4,675.00

黄金交易量前十名

单位：千克

序号	会员买卖总量前十名			买入量前十名			卖出量前十名		
	会员简称	买卖总量	比重	会员简称	买入量	比重	会员简称	卖出量	比重
1	浦发银行	97,616.01	12.62%	浦发银行	57,769.20	14.93%	中国银行	56,246.61	14.54%
2	中国银行	69,134.53	8.94%	交通银行	34,004.29	8.79%	浦发银行	39,846.81	10.30%
3	交通银行	66,377.96	8.58%	中国邮储	33,726.86	8.72%	交通银行	32,373.67	8.37%
4	宁波银行	46,559.06	6.02%	农业银行	25,381.00	6.56%	工商银行	23,173.45	5.99%
5	上海银行	45,439.20	5.87%	宁波银行	23,801.84	6.15%	宁波银行	22,757.22	5.88%
6	工商银行	39,427.34	5.10%	上海银行	23,342.20	6.03%	上海银行	22,097.00	5.71%
7	中国邮储	35,247.74	4.56%	建设银行	20,223.94	5.23%	兴业银行	17,898.78	4.63%
8	农业银行	35,240.75	4.55%	华夏银行股份有限公司	16,511.00	4.27%	中信银行	17,076.95	4.41%
9	华夏银行股份有限公司	33,027.43	4.27%	工商银行	16,253.89	4.20%	华夏银行股份有限公司	16,516.43	4.27%
10	招商银行	24,341.88	3.15%	招商银行	16,030.57	4.14%	平安银行	12,529.84	3.24%
合　　计		492,411.90	63.64%		267,044.79	69.03%		260,516.76	67.34%

白银交易量前十名

单位：千克

序号	会员买卖总量前十名			买入量前十名			卖出量前十名		
	会员简称	买卖总量	比重	会员简称	买入量	比重	会员简称	卖出量	比重
1	Jump Trading	1,438,072.00	21.95%	Jump Trading	719,036.00	21.95%	Jump Trading	719,036.00	21.95%
2	工商银行	828,137.00	12.64%	工商银行	430,674.00	13.14%	工商银行	397,463.00	12.13%
3	山金贵金属	734,266.00	11.21%	山金贵金属	391,797.00	11.96%	山金贵金属	342,469.00	10.45%
4	浙商银行	329,672.00	5.03%	宁波银行	111,736.00	3.41%	浙商银行	223,806.00	6.83%
5	招金集团	212,405.00	3.24%	浙商银行	105,866.00	3.23%	招金集团	128,149.00	3.91%
6	农业银行	199,028.00	3.04%	山东恒邦	94,038.00	2.87%	农业银行	116,403.00	3.55%
7	上海仟家信	191,425.00	2.92%	上海仟家信	91,259.00	2.79%	上海仟家信	100,166.00	3.06%
8	山东恒邦	187,592.00	2.86%	招金集团	84,256.00	2.57%	山东恒邦	93,554.00	2.86%
9	宁波银行	170,634.00	2.60%	农业银行	82,625.00	2.52%	深圳华茂黄金	82,594.00	2.52%
10	深圳华茂黄金	161,136.00	2.46%	深圳华茂黄金	78,542.00	2.40%	中银香港	73,100.00	2.23%
合　　计		4,452,367.00	67.95%		2,189,829.00	66.84%		2,276,740.00	69.49%

铂金交易量前十名

单位：千克

序号	会员买入量前十名		
	会员简称	买入量	比重
1	中博世金	252.00	27.78%
2	中国工美	230.00	25.36%
3	山金贵金属	140.00	15.44%
4	上海贺利氏	91.00	10.03%
5	工商银行	59.00	6.50%
6	有研亿金	50.00	5.51%
7	广东粤宝	20.00	2.21%
8	中国银行	20.00	2.21%
9	周大福珠宝	18.00	1.98%
10	深圳翠绿	15.00	1.65%
合　　计		895.00	98.68%

交割情况表

单位：千克

	黄金	白银
本周交割量	117,751.94	557,160.00
本周成交量	145,689.94	6,450,886.00
本周交割比	80.82%	8.64%
累计交割量	3,336,152.08	19,600,290.00
累计成交量	4,757,392.28	227,209,824.00
累计交割比	70.13%	8.63%

注：交割情况表中，交割量与成交量均不含询价数据

上海黄金交易所指定仓库库存周报　单位：千克

交割品种	上周库存	本周增减	本周库存
白银	2,905,965.00	46,695.00	2,952,660.00

国际金价比较图

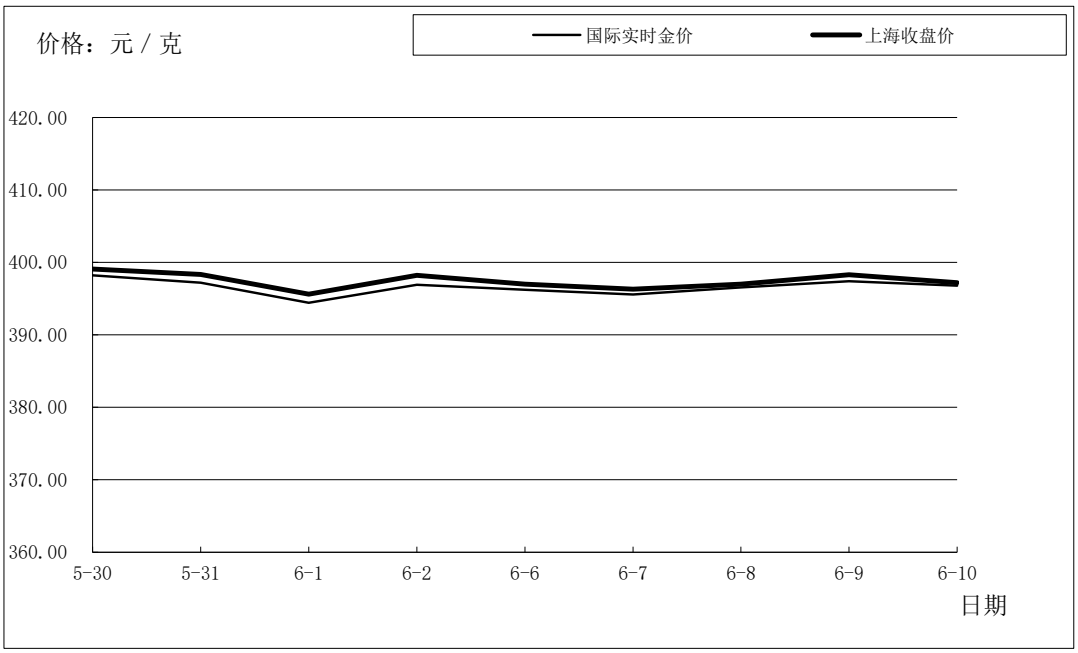

单位： 元 / 克

日期	国际实时金价	上海收盘价	上海-国际
5-30	398.22	399.09	0.87
5-31	397.20	398.35	1.16
6-1	394.43	395.62	1.19
6-2	396.93	398.22	1.29
6-6	396.24	397.00	0.76
6-7	395.59	396.31	0.72
6-8	396.56	397.00	0.44
6-9	397.40	398.29	0.89
6-10	396.78	397.19	0.41

国际铂金价格比较图

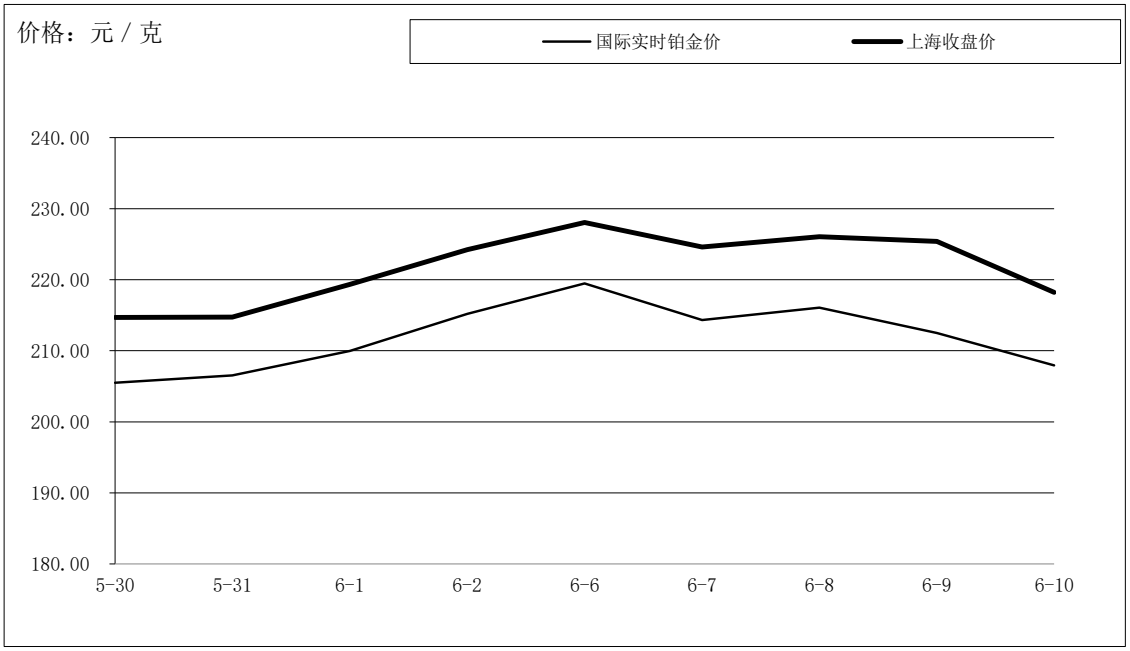

单位： 元 / 克

日期	国际实时铂金价	上海收盘价	上海-国际
5-30	205.50	214.69	9.19
5-31	206.55	214.72	8.17
6-1	209.97	219.35	9.38
6-2	215.21	224.24	9.04
6-6	219.47	228.05	8.58
6-7	214.32	224.59	10.27
6-8	216.06	226.04	9.98
6-9	212.50	225.38	12.88
6-10	207.95	218.23	10.28

国际白银价格比较图

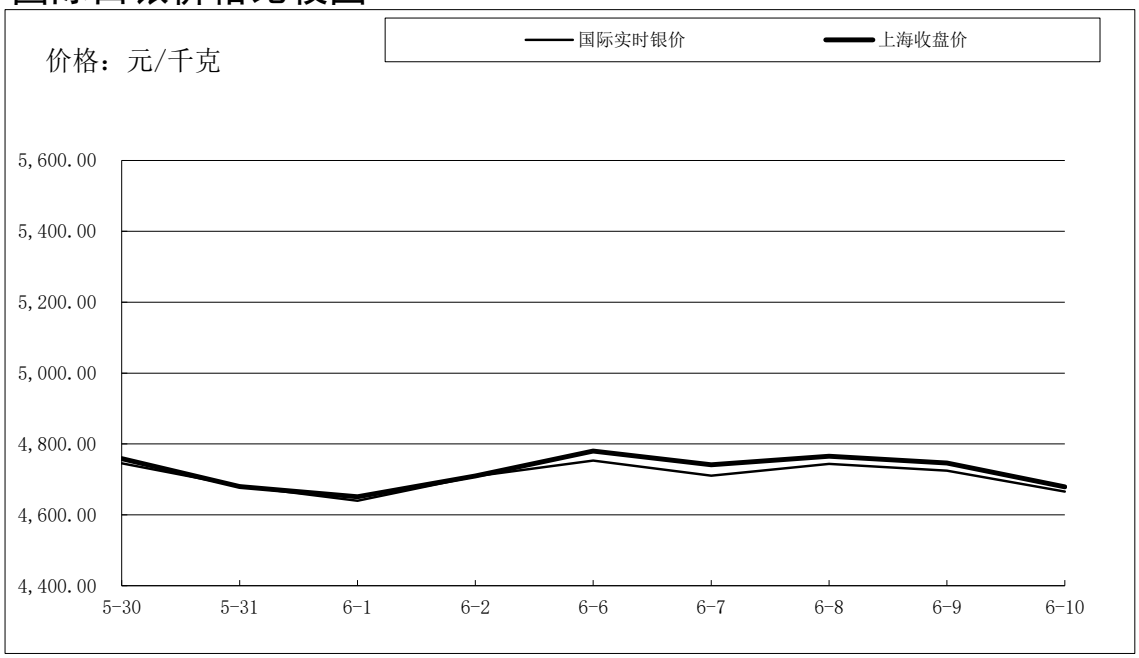

单位： 元 / 千克

日期	国际实时银价	上海收盘价	上海-国际
5-30	4,745.27	4,759.00	13.73
5-31	4,681.02	4,680.00	-1.02
6-1	4,639.72	4,651.00	11.28
6-2	4,708.97	4,710.00	1.03
6-6	4,753.12	4,780.00	26.88
6-7	4,710.82	4,741.00	30.18
6-8	4,743.80	4,765.00	21.20
6-9	4,724.66	4,746.00	21.34
6-10	4,665.99	4,679.00	13.01