

行情周报

2022年第21期(总第960期)
5月30日-6月2日

成交量、成交金额情况表

成交量	单位: 千克						
品种	上周	本周	增减	日均成交量	自营量	代理量	自营:代理
Au99.5	0.00	0.00	-	0.00	0.00	0.00	-
Au99.95	740.00	300.00	-59.46%	75.00	194.00	106.00	1.83:1
Au99.99	57,836.08	50,681.10	-12.37%	12,670.28	36,192.03	14,489.07	2.5:1
Au100g	64.20	69.20	7.79%	17.30	14.90	54.30	1:3.64
PGC30g	0.42	0.24	-42.86%	0.06	0.21	0.03	7:1
Au(T+D)	83,512.00	68,928.00	-17.46%	17,232.00	42,058.00	26,870.00	1.57:1
mAu(T+D)	30,412.20	25,027.80	-17.70%	6,256.95	14,669.30	10,358.50	1.42:1
Au(T+N1)	6.80	390.40	5641.18%	97.60	388.00	2.40	161.67:1
Au(T+N2)	1.60	0.80	-50.00%	0.20	0.00	0.80	-
NYAuTN06	694.00	1,048.20	51.04%	262.05	565.80	482.40	1.17:1
NYAuTN12	608.40	333.80	-45.13%	83.45	197.90	135.90	1.46:1
询价Au9995	22,800.00	4,304.00	-81.12%	1,076.00	4,304.00	0.00	-
询价Au9999	428,096.00	418,162.60	-2.32%	104,540.65	414,666.30	3,496.30	118.6:1
询价iAu9999	35,292.00	26,000.00	-26.33%	6,500.00	26,000.00	0.00	-
询价iAu995	0.00	0.00	-	0.00	0.00	0.00	-
询价OAu9999	15,840.00	0.00	-100.00%	0.00	0.00	0.00	-
询价LAu9995	0.00	0.00	-	0.00	0.00	0.00	-
询价LAu9999	0.00	0.00	-	0.00	0.00	0.00	-
iAu100g	0.00	1.20	-	0.30	0.00	1.20	-
iAu995	0.00	0.00	-	0.00	0.00	0.00	-
iAu9999	325.48	232.86	-28.46%	58.22	232.86	0.00	-
上海金SHAU	41,732.00	27,516.00	-34.06%	6,879.00	27,516.00	0.00	-
Pt99.95	1,356.00	1,146.00	-15.49%	286.50	849.00	297.00	2.86:1
Ag99.99	6,060.00	0.00	-100.00%	0.00	0.00	0.00	-
Ag(T+D)	6,807,506.00	5,551,560.00	-18.45%	1,387,890.00	1,988,461.00	3,563,099.00	1:1.79
询价PAg99.99	252,000.00	0.00	-100.00%	0.00	0.00	0.00	-
询价OAg99.99	0.00	0.00	-	0.00	0.00	0.00	-
上海银SHAG	246,930.00	233,040.00	-5.63%	58,260.00	212,820.00	20,220.00	10.53:1
黄金合计	717,961.18	622,996.20	-13.23%	155,749.05	566,999.30	55,996.90	10.13:1
白银合计	7,312,496.00	5,784,600.00	-20.89%	1,446,150.00	2,201,281.00	3,583,319.00	1:1.63
铂金合计	1,356.00	1,146.00	-15.49%	286.50	849.00	297.00	2.86:1
总计	8,031,813.18	6,408,742.20	-20.21%	1,602,185.55	2,769,129.30	3,639,612.90	1:1.31
成交金额	单位: 万元						
品种	上周	本周	增减	日均成交金额	自营量	代理量	自营:代理
Au99.5	0.00	0.00	-	0.00	0.00	0.00	-
Au99.95	29,611.29	11,952.29	-59.64%	2,988.07	7,733.10	4,219.19	1.83:1
Au99.99	2,300,508.39	2,013,138.38	-12.49%	503,284.60	1,437,561.59	575,576.79	2.5:1
Au100g	2,566.94	2,754.01	7.29%	688.50	592.86	2,161.15	1:3.65
PGC30g	17.01	9.67	-43.11%	2.42	8.47	1.20	7.04:1
Au(T+D)	3,334,067.07	2,739,520.05	-17.83%	684,880.01	1,671,520.01	1,068,000.04	1.57:1
mAu(T+D)	1,214,793.33	995,454.45	-18.06%	248,863.61	583,511.10	411,943.35	1.42:1
Au(T+N1)	271.27	15,406.74	5579.40%	3,851.69	15,311.27	95.48	160.37:1
Au(T+N2)	64.43	32.05	-50.25%	8.01	0.00	32.05	-
NYAuTN06	27,661.34	41,399.26	49.66%	10,349.81	22,337.12	19,062.14	1.17:1
NYAuTN12	24,641.71	13,455.10	-45.40%	3,363.77	7,979.88	5,475.22	1.46:1
询价Au9995	909,436.34	171,768.65	-81.11%	42,942.16	171,768.65	0.00	-
询价Au9999	17,144,272.99	16,657,964.72	-2.84%	4,164,491.18	16,518,671.37	139,293.35	118.59:1
询价iAu9999	1,415,457.86	1,037,997.30	-26.67%	259,499.33	1,037,997.30	0.00	-
询价iAu995	0.00	0.00	-	0.00	0.00	0.00	-
询价OAu9999	541,075.80	0.00	-100.00%	0.00	0.00	0.00	-
询价LAu9995	0.00	0.00	-	0.00	0.00	0.00	-
询价LAu9999	0.00	0.00	-	0.00	0.00	0.00	-
iAu100g	0.00	47.80	-	11.95	0.00	47.80	-
iAu995	0.00	0.00	-	0.00	0.00	0.00	-
iAu9999	12,986.97	9,193.25	-29.21%	2,298.31	9,193.25	0.00	-
上海金SHAU	1,665,946.89	1,095,199.61	-34.26%	273,799.90	1,095,199.61	0.00	-
Pt99.95	28,862.24	24,921.82	-13.65%	6,230.46	18,473.08	6,448.74	2.86:1
Ag99.99	2,892.73	0.00	-100.00%	0.00	0.00	0.00	-
Ag(T+D)	3,232,762.92	2,610,178.43	-19.26%	652,544.61	934,982.72	1,675,195.71	1:1.79
询价PAg99.99	119,017.92	0.00	-100.00%	0.00	0.00	0.00	-
询价OAg99.99	0.00	0.00	-	0.00	0.00	0.00	-
上海银SHAG	117,249.83	109,507.09	-6.60%	27,376.77	100,003.67	9,503.42	10.52:1
黄金合计	28,623,379.62	24,805,293.33	-13.34%	6,201,323.33	22,579,385.58	2,225,907.75	10.14:1
白银合计	3,471,923.41	2,719,685.52	-21.67%	679,921.38	1,034,986.39	1,684,699.13	1:1.63
铂金合计	28,862.24	24,921.82	-13.65%	6,230.46	18,473.08	6,448.74	2.86:1
总计	32,124,165.27	27,549,900.67	-14.24%	6,887,475.17	23,632,845.04	3,917,055.63	6.03:1

PGC30g一周行情

日期	开盘价	最高价	最低价	收盘价	涨跌	涨跌幅	加权平均价	成交量	成交额
5/30	404.22	404.22	404.22	404.22	-3.78	-0.93%	404.22	0.06	24,253.20
5/31	403.46	403.46	403.46	403.46	-0.76	-0.19%	403.46	0.06	24,207.60
6/1	401.10	401.10	401.10	401.10	-2.36	-0.58%	401.10	0.06	24,066.00
6/2	403.70	403.70	403.70	403.70	2.60	0.65%	403.70	0.06	24,222.00
一周	404.22	404.22	401.10	403.70	-4.30	-1.05%	403.12	0.24	96,748.80

iAu99.99一周行情

日期	开盘价	最高价	最低价	收盘价	涨跌	涨跌幅	加权平均价	成交量	成交额
5/30	401.00	401.00	399.00	399.66	-2.12	-0.53%	399.66	0.60	239,800.00
5/31	398.51	399.00	398.51	398.75	-0.91	-0.23%	398.75	0.40	159,502.00
6/1	397.46	397.46	394.00	395.03	-3.72	-0.93%	394.77	230.44	90,971,647.80
6/2	394.64	396.23	394.06	395.86	0.83	0.21%	395.43	1.42	561,518.80
一周	401.00	401.00	394.00	395.86	-5.92	-1.47%	394.80	232.86	91,932,468.60

Au(T+D)一周行情

日期	开盘价	最高价	最低价	收盘价	涨跌	涨跌幅	加权平均价	成交量	成交额	持仓
5/30	401.40	401.75	398.50	398.89	-2.74	-0.68%	399.42	16,574.00	6,620,107,040.00	148,416.00
5/31	398.49	399.60	397.02	398.30	-1.12	-0.28%	397.94	13,154.00	5,234,609,500.00	152,304.00
6/1	397.00	398.50	394.79	395.40	-2.54	-0.64%	395.96	26,044.00	10,312,561,900.00	156,138.00
6/2	395.00	398.92	394.21	397.95	1.99	0.50%	397.37	13,156.00	5,227,922,020.00	156,612.00
一周	401.40	401.75	394.21	397.95	-3.68	-0.92%	397.45	68,928.00	27,395,200,460.00	156,612.00

mAu(T+D)一周行情

日期	开盘价	最高价	最低价	收盘价	涨跌	涨跌幅	加权平均价	成交量	成交额	持仓
5/30	401.57	401.94	398.65	399.29	-2.55	-0.63%	399.52	6,365.60	2,543,231,088.00	597,462.00
5/31	398.80	399.60	397.20	398.24	-1.28	-0.32%	397.92	4,952.80	1,970,847,214.00	598,920.00
6/1	397.30	398.59	394.85	395.40	-2.52	-0.63%	395.93	7,473.20	2,958,888,554.00	616,296.00
6/2	395.05	398.85	394.36	397.90	1.97	0.50%	397.93	6,236.20	2,481,577,624.00	580,358.00
一周	401.57	401.94	394.36	397.90	-3.94	-0.98%	397.74	25,027.80	9,954,544,480.00	580,358.00

Ag(T+D)一周行情

日期	开盘价	最高价	最低价	收盘价	涨跌	涨跌幅	加权平均价	成交量	成交额	持仓
5/30	4,814.00	4,826.00	4,749.00	4,759.00	-21.00	-0.44%	4,780.00	1,216,654.00	5,816,785,382.00	5,765,274.00
5/31	4,749.00	4,757.00	4,655.00	4,680.00	-100.00	-2.09%	4,691.00	1,734,764.00	8,138,696,086.00	6,023,440.00
6/1	4,630.00	4,698.00	4,628.00	4,651.00	-40.00	-0.85%	4,654.00	1,449,380.00	6,745,845,400.00	6,078,170.00
6/2	4,643.00	4,718.00	4,643.00	4,710.00	56.00	1.20%	4,692.00	1,150,762.00	5,400,457,432.00	6,081,076.00
一周	4,814.00	4,826.00	4,628.00	4,710.00	-70.00	-1.46%	4,701.00	5,551,560.00	26,101,784,300.00	6,081,076.00

SHAU一周行情

日期	早盘基准价	午盘基准价
5/30	399.63	398.96
5/31	397.64	397.85
6/1	395.36	395.47
6/2	398.08	398.46

SHAG一周行情

日期	早盘基准价	午盘基准价
5/30	4,766.00	4,769.00
5/31	4,663.00	4,685.00
6/1	4,643.00	4,647.00
6/2	4,697.00	4,720.00

黄金交易量前十名

单位：千克

序号	会员买卖总量前十名			买入量前十名			卖出量前十名		
	会员简称	买卖总量	比重	会员简称	买入量	比重	会员简称	卖出量	比重
1	浦发银行	64,270.32	10.32%	浦发银行	36,233.23	11.63%	工商银行	36,651.89	11.77%
2	中国银行	48,075.73	7.72%	中国邮储	25,662.61	8.24%	兴业银行	36,177.77	11.61%
3	工商银行	47,513.82	7.63%	中国银行	25,437.93	8.17%	浦发银行	28,037.09	9.00%
4	交通银行	43,604.80	7.00%	交通银行	22,270.38	7.15%	中国银行	22,637.80	7.27%
5	宁波银行	42,648.59	6.85%	宁波银行	22,021.72	7.07%	交通银行	21,334.42	6.85%
6	兴业银行	39,914.52	6.41%	建设银行	19,847.65	6.37%	宁波银行	20,626.87	6.62%
7	农业银行	28,132.60	4.52%	农业银行	18,646.00	5.99%	平安银行	17,156.00	5.51%
8	上海银行	26,766.00	4.30%	上海银行	13,633.00	4.38%	上海银行	13,133.00	4.22%
9	中国邮储	25,675.71	4.12%	招商银行	13,079.43	4.20%	浙商银行	11,110.00	3.57%
10	平安银行	24,804.00	3.98%	工商银行	10,861.93	3.49%	中信银行	10,615.12	3.41%
	合 计	391,406.09	62.83%		207,693.88	66.68%		217,479.96	69.82%

白银交易量前十名

单位：千克

序号	会员买卖总量前十名			买入量前十名			卖出量前十名		
	会员简称	买卖总量	比重	会员简称	买入量	比重	会员简称	卖出量	比重
1	Jump Trading	1,115,864.00	19.29%	Jump Trading	557,932.00	19.29%	Jump Trading	557,932.00	19.29%
2	工商银行	948,584.00	16.40%	工商银行	495,360.00	17.13%	工商银行	453,224.00	15.67%
3	山金贵金属	570,382.00	9.86%	山金贵金属	257,381.00	8.90%	山金贵金属	313,001.00	10.82%
4	招金集团	330,635.00	5.72%	招金集团	156,038.00	5.39%	招金集团	174,597.00	6.04%
5	山东恒邦	198,546.00	3.43%	浙商银行	126,059.00	4.36%	海峡金服	98,571.00	3.41%
6	浙商银行	177,569.00	3.07%	山东恒邦	100,336.00	3.47%	山东恒邦	98,210.00	3.40%
7	建设银行	165,072.00	2.85%	建设银行	85,111.00	2.94%	中国银行	90,114.00	3.12%
8	农业银行	157,708.00	2.73%	兴业银行	80,013.00	2.77%	农业银行	83,451.00	2.89%
9	海峡金服	156,584.00	2.71%	农业银行	74,257.00	2.57%	建设银行	79,961.00	2.76%
10	中国银行	155,999.00	2.70%	浦发银行	67,133.00	2.32%	浦发银行	73,964.00	2.56%
	合 计	3,976,943.00	68.75%		1,999,620.00	69.14%		2,023,025.00	69.95%

铂金交易量前十名

单位：千克

序号	会员买入量前十名		
	会员简称	买入量	比重
1	中国工美	210.00	36.65%
2	中国金币	200.00	34.90%
3	深圳翠绿	44.00	7.68%
4	有研亿金	38.00	6.63%
5	老凤祥	25.00	4.36%
6	中国银行	21.00	3.66%
7	工商银行	11.00	1.92%
8	上海贺利氏	8.00	1.40%
9	周大福珠宝	6.00	1.05%
10	中国黄金	5.00	0.87%
	合 计	568.00	99.13%

交割情况表

单位：千克

	黄金	白银
本周交割量	127,464.00	358,710.00
本周成交量	174,529.60	5,784,600.00
本周交割比	73.03%	6.20%
累计交割量	3,218,400.14	19,043,130.00
累计成交量	4,611,702.34	220,758,938.00
累计交割比	69.79%	8.63%

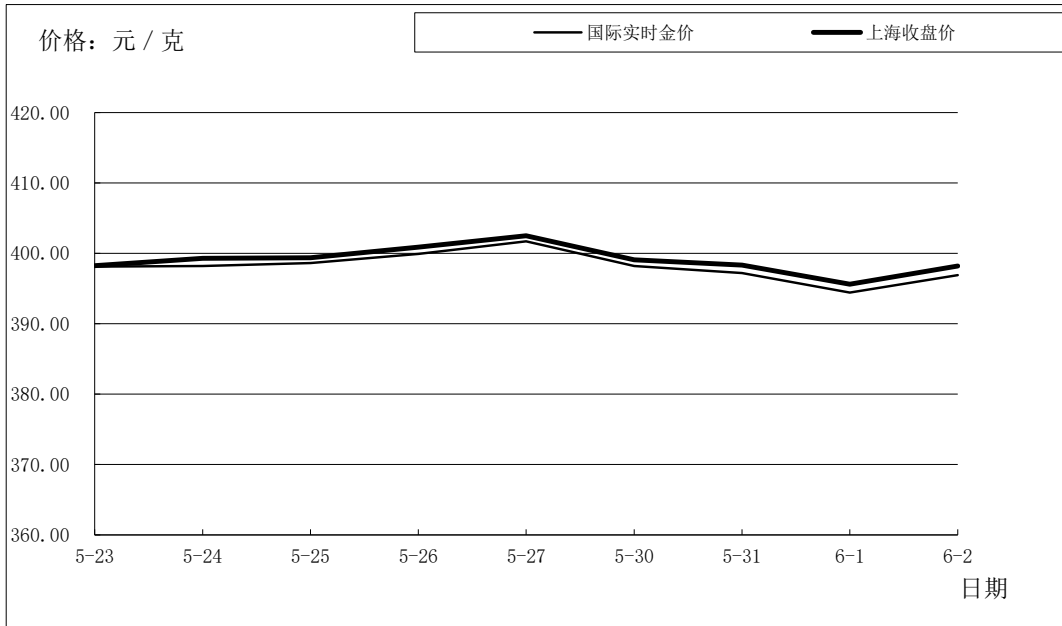
注：交割情况表中，交割量与成交量均不含询价数据

上海黄金交易所指定仓库库存周报

单位：千克

交割品种	上周库存	本周增减	本周库存
白银	2,878,875.00	27,090.00	2,905,965.00

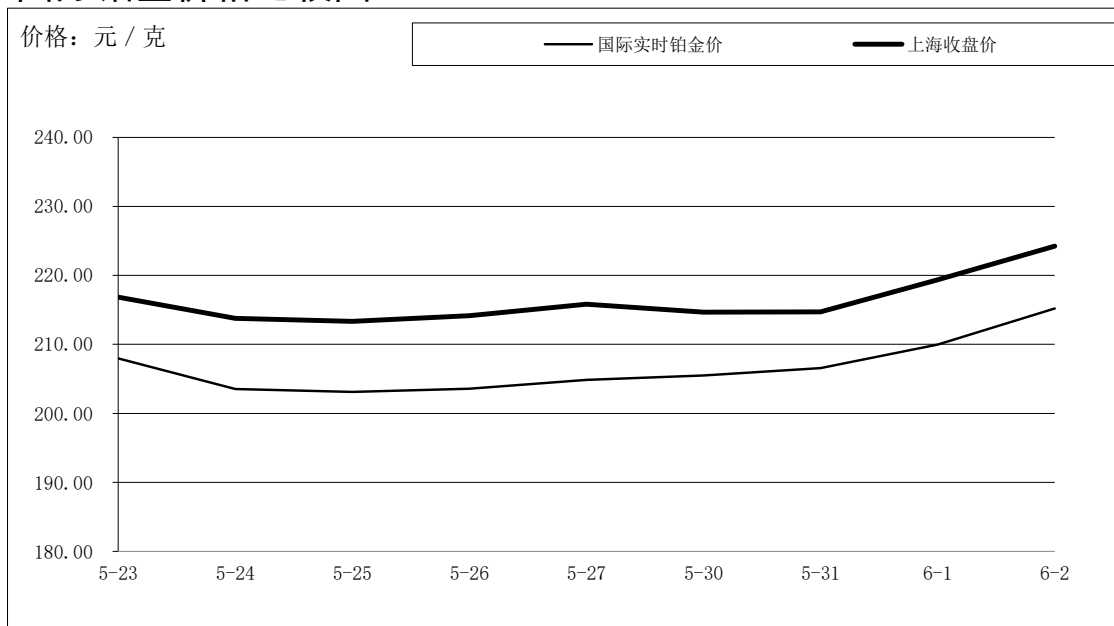
国际金价比较图



单位：元 / 克

日期	国际实时金价	上海收盘价	上海-国际
5-23	398.11	398.23	0.12
5-24	398.21	399.31	1.10
5-25	398.64	399.36	0.72
5-26	399.91	400.87	0.96
5-27	401.71	402.50	0.79
5-30	398.22	399.09	0.87
5-31	397.20	398.35	1.16
6-1	394.43	395.62	1.19
6-2	396.93	398.22	1.29

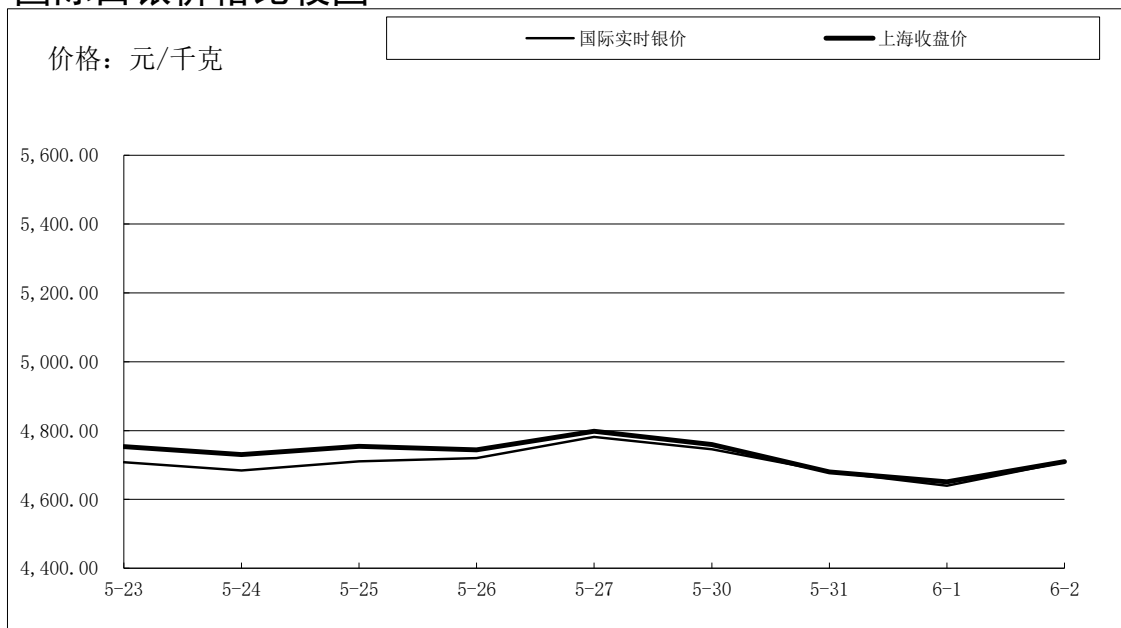
国际铂金价格比较图



单位：元 / 克

日期	国际实时铂金价	上海收盘价	上海-国际
5-23	207.98	216.83	8.85
5-24	203.54	213.78	10.24
5-25	203.11	213.34	10.23
5-26	203.56	214.14	10.58
5-27	204.86	215.84	10.98
5-30	205.50	214.69	9.19
5-31	206.55	214.72	8.17
6-1	209.97	219.35	9.38
6-2	215.21	224.24	9.04

国际白银价格比较图



单位：元 / 千克

日期	国际实时银价	上海收盘价	上海-国际
5-23	4,707.73	4,753.00	45.27
5-24	4,683.69	4,730.00	46.31
5-25	4,710.43	4,754.00	43.58
5-26	4,719.59	4,744.00	24.41
5-27	4,781.56	4,798.00	16.44
5-30	4,745.27	4,759.00	13.73
5-31	4,681.02	4,680.00	-1.02
6-1	4,639.72	4,651.00	11.28
6-2	4,708.97	4,710.00	1.03