

# 行情周报

2022年第14期(总第953期)

4月11日-4月15日

成交量、成交金额情况表

成交量				单位: 千克				
	品种	上周	本周	增减	日均成交量	自营量	代理量	自营:代理
Au99.5	0.00	0.00	-	0.00	0.00	0.00	0.00	-
Au99.95	316.00	176.00	-44.30%	35.20	152.00	24.00	6.33:1	
Au99.99	32,674.78	53,621.90	64.11%	10,724.38	31,804.59	21,817.31	1.46:1	
Au100g	34.00	88.80	161.18%	17.76	27.60	61.20	1:2.22	
PGC30g	0.36	0.48	33.33%	0.10	0.42	0.06	7:1	
Au(T+D)	32,984.00	109,646.00	232.42%	21,929.20	68,951.00	40,695.00	1.69:1	
mAu(T+D)	5,627.00	17,727.00	215.03%	3,545.40	8,598.20	9,128.80	1:1.06	
Au(T+N1)	13.00	6.20	-52.31%	1.24	0.00	6.20	-	
Au(T+N2)	49.20	12.20	-75.20%	2.44	2.80	9.40	1:3.36	
NYAuTN06	194.20	666.60	243.25%	133.32	195.10	471.50	1:2.42	
NYAuTN12	110.40	402.40	264.49%	80.48	222.30	180.10	1.23:1	
询价Au9995	30,600.00	77,400.00	152.94%	15,480.00	77,400.00	0.00	-	
询价Au9999	175,414.00	470,390.00	168.16%	94,078.00	468,595.00	1,795.00	261.06:1	
询价iAu9999	45,000.00	60,700.00	34.89%	12,140.00	60,700.00	0.00	-	
询价iAu995	0.00	0.00	-	0.00	0.00	0.00	-	
询价OAu9999	0.00	2,800.00	-	560.00	2,800.00	0.00	-	
询价LAu9995	0.00	0.00	-	0.00	0.00	0.00	-	
询价LAu9999	0.00	0.00	-	0.00	0.00	0.00	-	
iAu100g	1.20	0.00	-100.00%	0.00	0.00	0.00	-	
iAu995	0.00	0.00	-	0.00	0.00	0.00	-	
iAu9999	1.04	325.52	31200.00%	65.10	325.46	0.06	5424.33:1	
上海金SHAU	15,026.00	35,738.00	137.84%	7,147.60	35,738.00	0.00	-	
Pt99.95	2,816.00	3,814.00	35.44%	762.80	1,968.00	1,846.00	1.07:1	
Ag99.99	1,560.00	0.00	-100.00%	0.00	0.00	0.00	-	
Ag(T+D)	3,303,536.00	9,367,280.00	183.55%	1,873,456.00	3,722,760.00	5,644,520.00	1:1.52	
询价PAg99.99	0.00	72,000.00	-	14,400.00	72,000.00	0.00	-	
询价OAg99.99	0.00	0.00	-	0.00	0.00	0.00	-	
上海银SHAG	175,260.00	292,560.00	66.93%	58,512.00	265,785.00	26,775.00	9.93:1	
黄金合计	338,045.18	829,701.10	145.44%	165,940.22	755,512.47	74,188.63	10.18:1	
白银合计	3,480,356.00	9,731,840.00	179.62%	1,946,368.00	4,060,545.00	5,671,295.00	1:1.40	
铂金合计	2,816.00	3,814.00	35.44%	762.80	1,968.00	1,846.00	1.07:1	
总计	3,821,217.18	10,565,355.10	176.49%	2,113,071.02	4,818,025.47	5,747,329.63	1:1.19	
成交金额				单位: 万元				
品种	上周	本周	增减	日均成交金额	自营量	代理量	自营:代理	
Au99.5	0.00	0.00	-	0.00	0.00	0.00	-	
Au99.95	12,340.45	6,879.96	-44.25%	1,375.99	5,915.21	964.76	6.13:1	
Au99.99	1,275,920.94	2,137,254.72	67.51%	427,450.94	1,263,989.86	873,264.86	1.45:1	
Au100g	1,344.27	3,570.54	165.61%	714.11	1,109.91	2,460.63	1:2.22	
PGC30g	14.41	19.57	35.82%	3.91	17.12	2.45	6.99:1	
Au(T+D)	1,301,649.28	4,402,048.03	238.19%	880,409.61	2,767,857.00	1,634,191.03	1.69:1	
mAu(T+D)	221,911.62	711,262.43	220.52%	142,252.49	344,972.92	366,289.52	1:1.06	
Au(T+N1)	513.80	248.27	-51.68%	49.65	0.00	248.27	-	
Au(T+N2)	1,960.98	493.47	-74.84%	98.69	113.69	379.78	1:3.34	
NYAuTN06	7,661.51	26,923.99	251.42%	5,384.80	7,880.00	19,043.99	1:2.42	
NYAuTN12	4,424.55	16,469.80	272.24%	3,293.96	9,090.79	7,379.01	1.23:1	
询价Au9995	1,208,742.46	3,109,995.60	157.08%	621,999.12	3,109,995.60	0.00	-	
询价Au9999	6,907,118.22	18,880,135.34	173.34%	3,776,027.07	18,808,414.11	71,721.24	262.24:1	
询价iAu9999	1,783,565.90	2,444,154.42	37.04%	488,830.88	2,444,154.42	0.00	-	
询价iAu995	0.00	0.00	-	0.00	0.00	0.00	-	
询价OAu9999	0.00	92,400.00	-	18,480.00	92,400.00	0.00	-	
询价LAu9995	0.00	0.00	-	0.00	0.00	0.00	-	
询价LAu9999	0.00	0.00	-	0.00	0.00	0.00	-	
iAu100g	42.54	0.00	-100.00%	0.00	0.00	0.00	-	
iAu995	0.00	0.00	-	0.00	0.00	0.00	-	
iAu9999	41.05	13,141.69	31914.34%	2,628.34	13,139.27	2.43	5412.12:1	
上海金SHAU	592,752.38	1,436,739.77	142.38%	287,347.95	1,436,739.77	0.00	-	
Pt99.95	58,179.59	81,997.06	40.94%	16,399.41	42,283.95	39,713.12	1.06:1	
Ag99.99	784.79	0.00	-100.00%	0.00	0.00	0.00	-	
Ag(T+D)	1,641,674.22	4,827,236.37	194.04%	965,447.27	1,920,725.90	2,906,510.47	1:1.51	
询价PAg99.99	0.00	37,484.64	-	7,496.93	37,484.64	0.00	-	
询价OAg99.99	0.00	0.00	-	0.00	0.00	0.00	-	
上海银SHAG	87,208.48	151,054.21	73.21%	30,210.84	137,231.63	13,822.58	9.93:1	
黄金合计	13,321,004.34	33,281,737.60	149.84%	6,656,347.52	30,305,789.65	2,975,947.95	10.18:1	
白银合计	1,729,667.49	5,015,775.22	189.98%	1,003,155.04	2,095,442.17	2,920,333.05	1:1.39	
铂金合计	58,179.59	81,997.06	40.94%	16,399.41	42,283.95	39,713.12	1.06:1	
总计	15,108,851.42	38,379,509.88	154.02%	7,675,901.98	32,443,515.76	5,935,994.12	5.47:1	



PGC30g一周行情

日期	开盘价	最高价	最低价	收盘价	涨跌	涨跌幅	加权平均价	成交量	成交额
4/11	404.02	404.02	404.02	404.02	2.27	0.57%	404.02	0.06	24,241.20
4/12	406.56	407.00	406.56	406.86	2.84	0.70%	406.86	0.24	97,647.60
4/13	409.95	409.95	409.95	409.95	3.09	0.76%	409.95	0.06	24,597.00
4/14	410.40	410.40	410.40	410.40	0.45	0.11%	410.40	0.06	24,624.00
4/15	410.34	410.34	410.34	410.34	-0.06	-0.01%	410.34	0.06	24,620.40
一周	404.02	410.40	404.02	410.34	8.59	2.14%	407.77	0.48	195,730.20

iAu99.99一周行情

日期	开盘价	最高价	最低价	收盘价	涨跌	涨跌幅	加权平均价	成交量	成交额
4/11	396.60	398.50	396.60	398.33	3.33	0.84%	398.04	1.20	477,652.00
4/12	401.35	402.00	399.00	401.80	3.47	0.87%	401.07	4.52	1,812,865.00
4/13	400.65	403.30	400.65	402.80	1.00	0.25%	402.57	84.16	33,881,041.60
4/14	403.66	405.30	403.12	404.00	1.20	0.30%	404.20	232.94	94,156,084.20
4/15	403.40	404.40	402.00	404.29	0.29	0.07%	403.43	2.70	1,089,285.00
一周	396.60	405.30	396.60	404.29	9.29	2.35%	403.71	325.52	131,416,927.80

Au(T+D)一周行情

日期	开盘价	最高价	最低价	收盘价	涨跌	涨跌幅	加权平均价	成交量	成交额	持仓
4/11	395.74	398.94	395.11	398.12	2.83	0.72%	397.96	24,496.00	9,748,634,420.00	173,190.00
4/12	400.00	402.80	397.68	400.10	2.14	0.54%	400.68	22,576.00	9,045,935,080.00	178,426.00
4/13	400.65	403.30	400.30	401.58	0.90	0.22%	402.42	28,436.00	11,443,458,600.00	181,000.00
4/14	403.60	404.75	402.60	403.02	0.60	0.15%	403.71	15,684.00	6,331,939,360.00	181,986.00
4/15	404.00	404.80	401.26	404.11	0.40	0.10%	403.73	18,454.00	7,450,512,800.00	180,458.00
一周	395.74	404.80	395.11	404.11	8.82	2.23%	401.48	109,646.00	44,020,480,260.00	180,458.00

mAu(T+D)一周行情

日期	开盘价	最高价	最低价	收盘价	涨跌	涨跌幅	加权平均价	成交量	成交额	持仓
4/11	395.13	398.88	395.13	398.01	2.73	0.69%	398.00	4,815.00	1,916,412,520.00	582,994.00
4/12	401.00	403.50	397.77	400.17	2.17	0.55%	400.77	3,688.60	1,478,297,992.00	577,646.00
4/13	400.20	403.49	400.20	401.85	1.08	0.27%	402.22	3,855.60	1,550,833,076.00	577,840.00
4/14	404.00	404.70	402.13	403.00	0.78	0.19%	403.56	3,257.40	1,314,585,056.00	570,090.00
4/15	403.50	404.70	401.56	404.33	0.77	0.19%	403.94	2,110.40	852,495,680.00	567,500.00
一周	395.13	404.70	395.13	404.33	9.05	2.29%	401.23	17,727.00	7,112,624,324.00	567,500.00

Ag(T+D)一周行情

日期	开盘价	最高价	最低价	收盘价	涨跌	涨跌幅	加权平均价	成交量	成交额	持仓
4/11	5,010.00	5,079.00	4,978.00	5,064.00	72.00	1.44%	5,038.00	1,734,044.00	8,737,097,980.00	5,912,752.00
4/12	5,136.00	5,164.00	5,080.00	5,146.00	108.00	2.14%	5,133.00	2,316,682.00	11,892,594,394.00	5,968,392.00
4/13	5,126.00	5,208.00	5,122.00	5,183.00	50.00	0.97%	5,179.00	2,257,914.00	11,695,470,308.00	5,973,592.00
4/14	5,217.00	5,249.00	5,192.00	5,212.00	33.00	0.64%	5,224.00	1,956,100.00	10,219,066,930.00	6,021,922.00
4/15	5,209.00	5,218.00	5,168.00	5,215.00	-9.00	-0.17%	5,195.00	1,102,540.00	5,728,134,072.00	5,701,238.00
一周	5,010.00	5,249.00	4,978.00	5,215.00	223.00	4.47%	5,153.30	9,367,280.00	48,272,363,684.00	5,701,238.00

SHAU一周行情

日期	早盘基准价	午盘基准价
4/11	398.24	398.22
4/12	401.08	400.81
4/13	402.65	402.44
4/14	404.41	402.94
4/15	404.57	404.46

SHAG一周行情

日期	早盘基准价	午盘基准价
4/11	5,061.00	5,063.00
4/12	5,117.00	5,149.00
4/13	5,187.00	5,186.00
4/14	5,216.00	5,234.00
4/15	5,202.00	5,208.00

### 黄金交易量前十名

单位：千克

序号	会员买卖总量前十名			买入量前十名			卖出量前十名		
	会员简称	买卖总量	比重	会员简称	买入量	比重	会员简称	卖出量	比重
1	浦发银行	82,666.18	9.96%	兴业银行	45,691.85	11.01%	浦发银行	59,031.12	14.23%
2	兴业银行	65,322.18	7.87%	工商银行	37,081.11	8.94%	中国银行	51,867.77	12.50%
3	中国银行	57,109.16	6.88%	交通银行	30,845.78	7.44%	浙商银行	30,807.50	7.43%
4	工商银行	54,342.93	6.55%	建设银行	28,503.45	6.87%	宁波银行	25,065.13	6.04%
5	交通银行	52,781.80	6.36%	中国邮储	25,878.17	6.24%	交通银行	21,936.02	5.29%
6	宁波银行	47,834.97	5.77%	浦发银行	23,635.06	5.70%	兴业银行	19,630.33	4.73%
7	浙商银行	43,857.20	5.29%	宁波银行	22,769.84	5.49%	工商银行	17,261.82	4.16%
8	华夏银行股份有 限公司	38,144.94	4.60%	华夏银行股份有 限公司	21,321.30	5.14%	华夏银行股份有 限公司	16,823.64	4.06%
9	上海银行	36,581.15	4.41%	上海银行	20,015.02	4.82%	上海银行	16,566.13	3.99%
10	农业银行	34,937.35	4.21%	农业银行	19,476.00	4.69%	农业银行	15,461.35	3.73%
	合 计	513,577.86	61.90%		275,217.58	66.34%		274,450.81	66.16%

### 白银交易量前十名

单位：千克

序号	会员买卖总量前十名			买入量前十名			卖出量前十名		
	会员简称	买卖总量	比重	会员简称	买入量	比重	会员简称	卖出量	比重
1	Jump Trading	1,961,986.00	20.16%	Jump Trading	980,993.00	20.16%	Jump Trading	980,993.00	20.16%
2	工商银行	1,674,576.00	17.21%	工商银行	729,498.00	14.99%	工商银行	945,078.00	19.42%
3	山金贵金属	1,072,454.00	11.02%	山金贵金属	609,902.00	12.53%	山金贵金属	462,552.00	9.51%
4	浙商银行	392,805.00	4.04%	浙商银行	359,743.00	7.39%	广东明发	324,727.00	6.67%
5	山东恒邦	387,497.00	3.98%	山东恒邦	193,236.00	3.97%	山东恒邦	194,261.00	3.99%
6	广东明发	324,727.00	3.34%	农业银行	171,991.00	3.53%	招金集团	151,990.00	3.12%
7	招金集团	308,158.00	3.17%	招金集团	156,168.00	3.21%	中国银行	149,801.00	3.08%
8	中国银行	262,594.00	2.70%	上海仟家信	121,438.00	2.50%	上海仟家信	122,568.00	2.52%
9	农业银行	262,426.00	2.70%	中国银行	112,793.00	2.32%	建设银行	121,199.00	2.49%
10	上海仟家信	244,006.00	2.51%	深圳华茂黄金	107,793.00	2.22%	涛合新加坡	100,526.00	2.07%
	合 计	6,891,229.00	70.81%		3,543,555.00	72.82%		3,553,695.00	73.03%

### 铂金交易量前十名

单位：千克

序号	会员买入量前十名		
	会员简称	买入量	比重
1	中国工美	775.00	40.64%
2	中博世金	750.00	39.33%
3	工商银行	140.00	7.34%
4	周大福珠宝	48.00	2.52%
5	建设银行	32.00	1.68%
6	有研亿金	26.00	1.36%
7	华夏银行股份有 限公司	25.00	1.31%
8	中国银行	23.00	1.21%
9	中国黄金	18.00	0.94%
10	深圳翠绿	16.00	0.84%
	合 计	1,853.00	97.17%

**交割情况表**

单位：千克

	黄金	白银
本周交割量	147,413.70	982,830.00
本周成交量	218,411.10	9,659,840.00
本周交割比	67.49%	10.17%
累计交割量	2,246,217.12	13,703,880.00
累计成交量	3,247,345.52	164,497,522.00
累计交割比	69.17%	8.33%

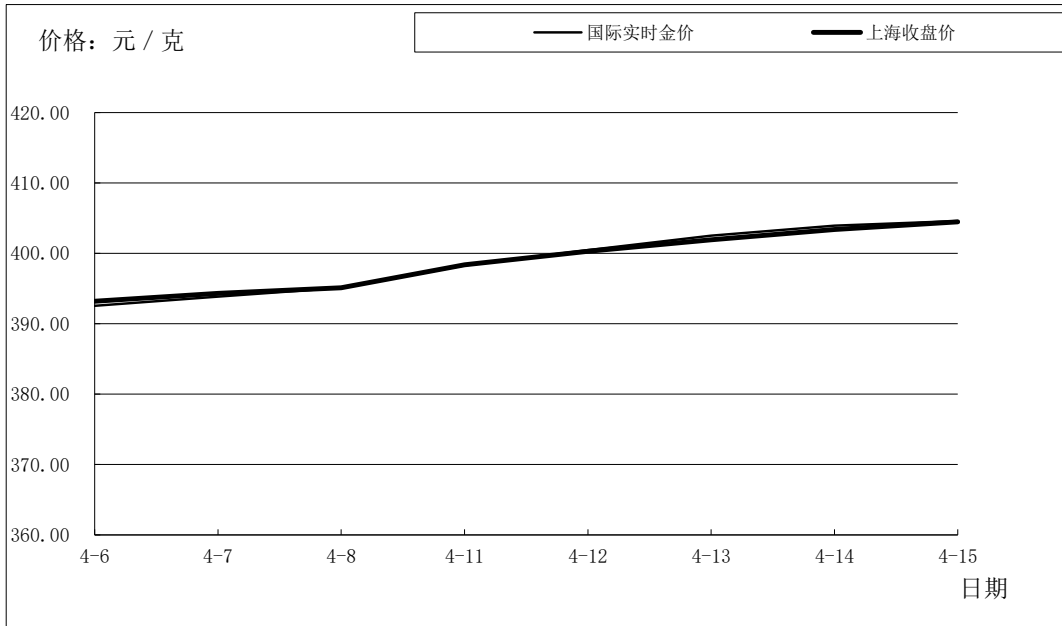
注：交割情况表中，交割量与成交量均不含询价数据

**上海黄金交易所指定仓库库存周报**

单位：千克

交割品种	上周库存	本周增减	本周库存
白银	2,878,815.00	-6,690.00	2,872,125.00

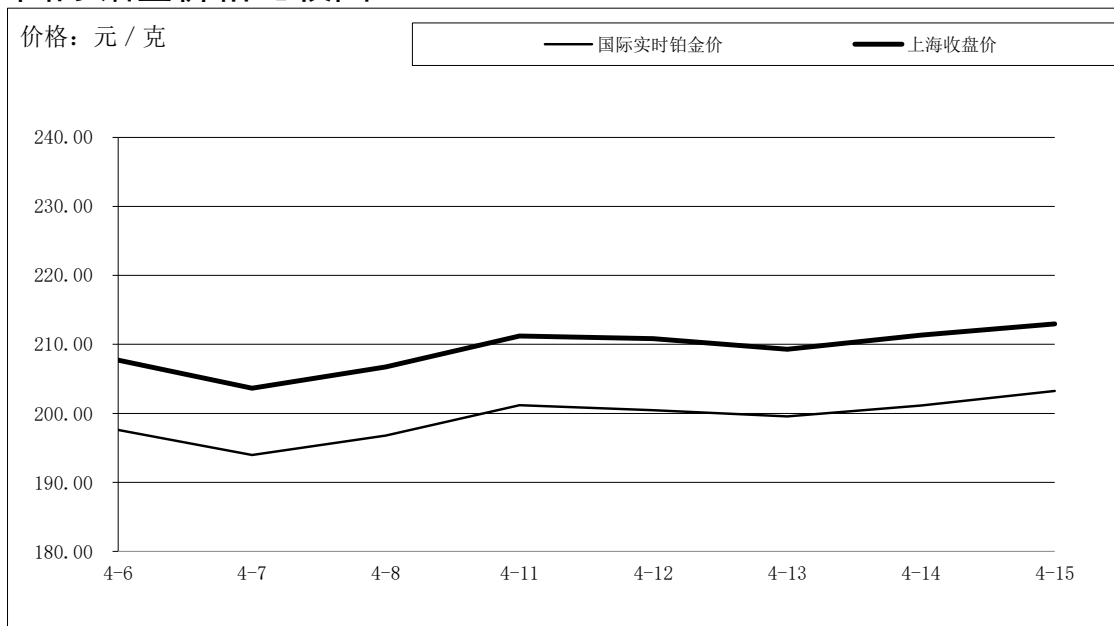
## 国际金价比较图



单位：元 / 克

日期	国际实时金价	上海收盘价	上海-国际
4-6	392.55	393.20	0.65
4-7	393.88	394.30	0.43
4-8	395.13	395.12	-0.01
4-11	398.28	398.39	0.12
4-12	400.48	400.28	-0.20
4-13	402.54	401.91	-0.63
4-14	403.93	403.41	-0.52
4-15	404.60	404.48	-0.12

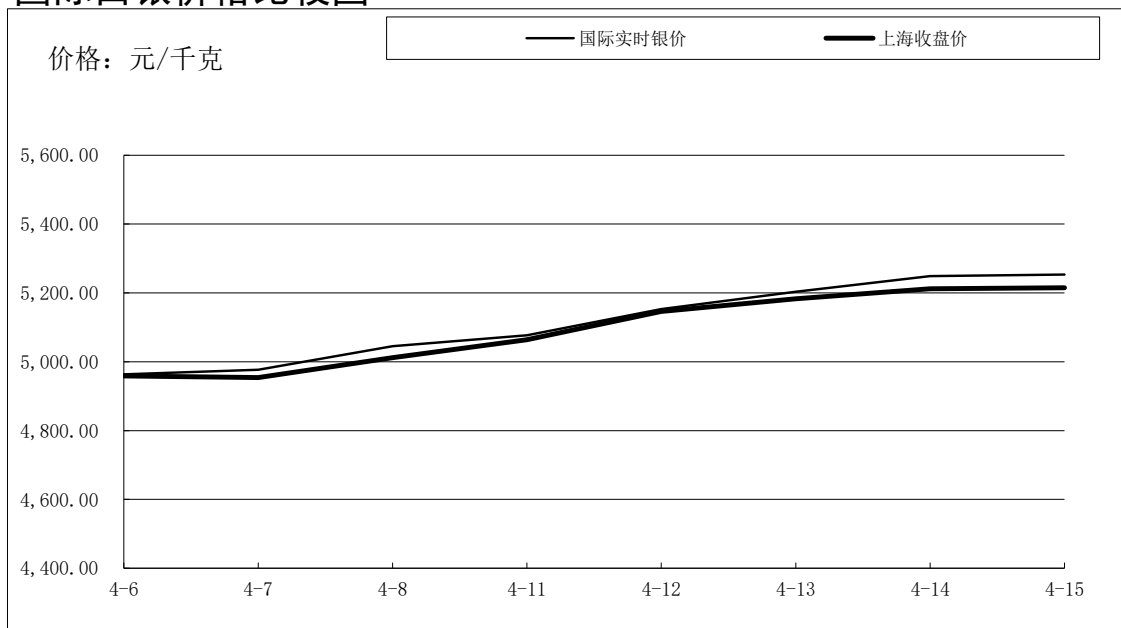
## 国际铂金价格比较图



单位：元 / 克

日期	国际实时铂金价	上海收盘价	上海-国际
4-6	197.62	207.71	10.09
4-7	193.97	203.65	9.68
4-8	196.79	206.75	9.96
4-11	201.19	211.23	10.04
4-12	200.44	210.83	10.39
4-13	199.55	209.31	9.76
4-14	201.14	211.34	10.20
4-15	203.25	212.97	9.72

## 国际白银价格比较图



单位：元 / 千克

日期	国际实时银价	上海收盘价	上海-国际
4-6	4,963.44	4,959.00	-4.44
4-7	4,976.94	4,954.00	-22.94
4-8	5,044.79	5,012.00	-32.79
4-11	5,077.27	5,064.00	-13.27
4-12	5,152.87	5,146.00	-6.87
4-13	5,203.61	5,183.00	-20.61
4-14	5,249.01	5,212.00	-37.01
4-15	5,253.38	5,215.00	-38.38