

# 行情周报

2022年第13期 (总第952期)  
4月6日-4月8日

成交量、成交金额情况表

成交量				单位: 千克			
	品种	上周	本周	增减	日均成交量	自营量	代理量
Au99.5	0.00	0.00	-	0.00	0.00	0.00	-
Au99.95	502.00	316.00	-37.05%	105.33	246.00	70.00	3.51:1
Au99.99	50,429.82	32,674.78	-35.21%	10,891.59	20,601.13	12,073.65	1.71:1
Au100g	115.80	34.00	-70.64%	11.33	13.50	20.50	1:1.52
PGC30g	0.66	0.36	-45.45%	0.12	0.36	0.00	-
Au(T+D)	77,746.00	32,984.00	-57.57%	10,994.67	22,687.00	10,297.00	2.2:1
mAu(T+D)	15,865.40	5,627.00	-64.53%	1,875.67	2,630.50	2,996.50	1:1.14
Au(T+N1)	104.00	13.00	-87.50%	4.33	2.00	11.00	1:5.5
Au(T+N2)	80.20	49.20	-38.65%	16.40	1.60	47.60	1:29.75
NYAuTN06	221.20	194.20	-12.21%	64.73	75.90	118.30	1:1.56
NYAuTN12	273.60	110.40	-59.65%	36.80	62.60	47.80	1.31:1
询价Au9995	24,800.00	30,600.00	23.39%	10,200.00	30,600.00	0.00	-
询价Au9999	272,988.60	175,414.00	-35.74%	58,471.33	175,414.00	0.00	-
询价iAu9999	18,000.00	45,000.00	150.00%	15,000.00	45,000.00	0.00	-
询价iAu995	0.00	0.00	-	0.00	0.00	0.00	-
询价OAu9999	0.00	0.00	-	0.00	0.00	0.00	-
询价LAu9995	0.00	0.00	-	0.00	0.00	0.00	-
询价LAu9999	0.00	0.00	-	0.00	0.00	0.00	-
iAu100g	0.00	1.20	-	0.40	0.00	1.20	-
iAu995	0.00	0.00	-	0.00	0.00	0.00	-
iAu9999	65.96	1.04	-98.42%	0.35	1.04	0.00	-
上海金SHAU	29,366.00	15,026.00	-48.83%	5,008.67	15,026.00	0.00	-
Pt99.95	2,410.00	2,816.00	16.85%	938.67	1,620.00	1,196.00	1.35:1
Ag99.99	0.00	1,560.00	-	520.00	780.00	780.00	1:1
Ag(T+D)	10,355,522.00	3,303,536.00	-68.10%	1,101,178.67	1,212,733.00	2,090,803.00	1:1.72
询价PAg99.99	94,500.00	0.00	-100.00%	0.00	0.00	0.00	-
询价OAg99.99	0.00	0.00	-	0.00	0.00	0.00	-
上海银SHAG	229,380.00	175,260.00	-23.59%	58,420.00	159,090.00	16,170.00	9.84:1
黄金合计	490,559.24	338,045.18	-31.09%	112,681.73	312,361.63	25,683.55	12.16:1
白银合计	10,679,402.00	3,480,356.00	-67.41%	1,160,118.67	1,372,603.00	2,107,753.00	1:1.54
铂金合计	2,410.00	2,816.00	16.85%	938.67	1,620.00	1,196.00	1.35:1
总计	11,172,371.24	3,821,217.18	-65.80%	1,273,739.06	1,686,584.63	2,134,632.55	1:1.27
成交金额				单位: 万元			
品种	上周	本周	增减	日均成交金额	自营量	代理量	自营:代理
Au99.5	0.00	0.00	-	0.00	0.00	0.00	-
Au99.95	19,718.40	12,340.45	-37.42%	4,113.48	9,582.74	2,757.71	3.47:1
Au99.99	1,981,929.88	1,275,920.94	-35.62%	425,306.98	802,370.77	473,550.17	1.69:1
Au100g	4,590.72	1,344.27	-70.72%	448.09	533.98	810.28	1:1.52
PGC30g	26.44	14.41	-45.49%	4.80	14.41	0.00	-
Au(T+D)	3,071,414.82	1,301,649.28	-57.62%	433,883.09	895,402.95	406,246.33	2.2:1
mAu(T+D)	626,590.21	221,911.62	-64.58%	73,970.54	103,753.33	118,158.29	1:1.14
Au(T+N1)	4,117.05	513.80	-87.52%	171.27	79.10	434.70	1:5.5
Au(T+N2)	3,201.38	1,960.98	-38.75%	653.66	63.85	1,897.13	1:29.71
NYAuTN06	8,768.90	7,661.51	-12.63%	2,553.84	2,994.37	4,667.14	1:1.56
NYAuTN12	10,987.65	4,424.55	-59.73%	1,474.85	2,508.81	1,915.74	1.31:1
询价Au9995	980,996.20	1,209,742.46	23.32%	403,247.49	1,209,742.46	0.00	-
询价Au9999	10,852,212.03	6,907,118.22	-36.35%	2,302,372.74	6,907,118.22	0.00	-
询价iAu9999	713,076.40	1,783,565.90	150.12%	594,521.97	1,783,565.90	0.00	-
询价iAu995	0.00	0.00	-	0.00	0.00	0.00	-
询价OAu9999	0.00	0.00	-	0.00	0.00	0.00	-
询价LAu9995	0.00	0.00	-	0.00	0.00	0.00	-
询价LAu9999	0.00	0.00	-	0.00	0.00	0.00	-
iAu100g	0.00	42.54	-	14.18	0.00	42.54	-
iAu995	0.00	0.00	-	0.00	0.00	0.00	-
iAu9999	2,606.21	41.05	-98.42%	13.68	41.05	0.00	-
上海金SHAU	1,161,685.80	592,752.38	-48.97%	197,584.13	592,752.38	0.00	-
Pt99.95	51,203.41	58,179.59	13.62%	19,393.20	33,433.49	24,746.10	1.35:1
Ag99.99	0.00	784.79	-	261.60	392.40	392.40	1:1
Ag(T+D)	5,238,027.93	1,641,674.22	-68.66%	547,224.74	602,773.18	1,038,901.05	1:1.72
询价PAg99.99	47,281.99	0.00	-100.00%	0.00	0.00	0.00	-
询价OAg99.99	0.00	0.00	-	0.00	0.00	0.00	-
上海银SHAG	116,026.11	87,208.48	-24.84%	29,069.49	79,173.06	8,035.42	9.85:1
黄金合计	19,441,922.10	13,321,004.34	-31.48%	4,440,334.78	12,310,524.32	1,010,480.02	12.18:1
白银合计	5,401,336.02	1,729,667.49	-67.98%	576,555.83	682,338.63	1,047,328.86	1:1.53
铂金合计	51,203.41	58,179.59	13.62%	19,393.20	33,433.49	24,746.10	1.35:1
总计	24,894,461.53	15,108,851.42	-39.31%	5,036,283.81	13,026,296.44	2,082,554.98	6.25:1



PGC30g一周行情

日期	开盘价	最高价	最低价	收盘价	涨跌	涨跌幅	加权平均价	成交量	成交额
4/6	399.90	400.50	399.90	400.20	-1.10	-0.27%	400.20	0.12	48,024.00
4/7	399.70	400.00	399.70	399.86	-0.34	-0.08%	399.86	0.18	71,976.00
4/8	401.75	401.75	401.75	401.75	1.89	0.47%	401.75	0.06	24,105.00
一周	399.90	401.75	399.70	401.75	0.45	0.11%	400.29	0.36	144,105.00

iAu99.99一周行情

日期	开盘价	最高价	最低价	收盘价	涨跌	涨跌幅	加权平均价	成交量	成交额
4/6	394.30	394.30	394.30	394.30	-0.88	-0.22%	394.30	0.02	7,886.00
4/7	393.70	393.70	393.20	393.65	-0.65	-0.16%	393.65	0.22	86,604.00
4/8	394.66	395.50	394.66	395.00	1.35	0.34%	395.00	0.80	316,004.00
一周	394.30	395.50	393.20	395.00	-0.18	-0.05%	394.71	1.04	410,494.00

Au(T+D)一周行情

日期	开盘价	最高价	最低价	收盘价	涨跌	涨跌幅	加权平均价	成交量	成交额	持仓
4/6	392.66	394.80	392.66	393.16	-2.31	-0.58%	393.85	8,286.00	3,263,454,200.00	162,226.00
4/7	393.40	394.89	392.58	394.40	0.55	0.14%	393.98	7,590.00	2,990,314,860.00	162,390.00
4/8	394.86	396.25	394.20	395.14	1.16	0.29%	395.29	17,108.00	6,762,723,740.00	166,778.00
一周	392.66	396.25	392.58	395.14	-0.33	-0.08%	394.63	32,984.00	13,016,492,800.00	166,778.00

mAu(T+D)一周行情

日期	开盘价	最高价	最低价	收盘价	涨跌	涨跌幅	加权平均价	成交量	成交额	持仓
4/6	393.86	394.90	392.68	393.09	-2.54	-0.64%	393.94	1,864.20	734,385,024.00	568,042.00
4/7	393.09	394.90	392.58	394.10	0.16	0.04%	393.84	1,838.60	724,128,844.00	563,928.00
4/8	395.00	396.22	394.30	395.25	1.41	0.36%	395.28	1,924.20	760,602,300.00	565,622.00
一周	393.86	396.22	392.58	395.25	-0.38	-0.10%	394.37	5,627.00	2,219,116,168.00	565,622.00

Ag(T+D)一周行情

日期	开盘价	最高价	最低价	收盘价	涨跌	涨跌幅	加权平均价	成交量	成交额	持仓
4/6	4,932.00	4,975.00	4,903.00	4,959.00	-67.00	-1.33%	4,947.00	845,496.00	4,182,875,422.00	5,913,578.00
4/7	4,949.00	4,992.00	4,936.00	4,954.00	7.00	0.14%	4,959.00	1,140,796.00	5,658,148,992.00	5,943,128.00
4/8	4,975.00	5,024.00	4,947.00	5,012.00	53.00	1.07%	4,992.00	1,317,244.00	6,575,717,822.00	5,857,692.00
一周	4,932.00	5,024.00	4,903.00	5,012.00	-14.00	-0.28%	4,969.45	3,303,536.00	16,416,742,236.00	5,857,692.00

SHAU一周行情

日期	早盘基准价	午盘基准价
4/6	394.52	393.62
4/7	393.53	394.18
4/8	395.77	395.05

SHAG一周行情

日期	早盘基准价	午盘基准价
4/6	4,955.00	4,959.00
4/7	4,969.00	4,947.00
4/8	5,013.00	5,010.00

### 黄金交易量前十名

单位：千克

序号	会员买卖总量前十名			买入量前十名			卖出量前十名		
	会员简称	买卖总量	比重	会员简称	买入量	比重	会员简称	卖出量	比重
1	浦发银行	32,133.92	9.51%	农业银行	24,890.00	14.73%	浦发银行	18,379.51	10.87%
2	农业银行	31,190.00	9.23%	交通银行	16,396.03	9.70%	平安银行	17,423.39	10.31%
3	交通银行	29,949.08	8.86%	浦发银行	13,754.41	8.14%	中国银行	14,613.94	8.65%
4	平安银行	20,530.19	6.07%	中国邮储	12,524.05	7.41%	交通银行	13,553.05	8.02%
5	华夏银行股份有限公司	18,600.12	5.50%	宁波银行	12,418.36	7.35%	华夏银行股份有限公司	11,200.12	6.63%
6	宁波银行	17,867.91	5.29%	建设银行	12,194.99	7.22%	浙商银行	10,996.70	6.51%
7	中国邮储	17,589.11	5.20%	工商银行	9,077.16	5.37%	招商银行	9,006.94	5.33%
8	工商银行	16,637.56	4.92%	华夏银行股份有限公司	7,400.00	4.38%	工商银行	7,560.40	4.47%
9	中国银行	15,400.92	4.56%	兴业银行	6,259.38	3.70%	农业银行	6,300.00	3.73%
10	浙商银行	14,163.10	4.19%	渣打香港	6,000.00	3.55%	宁波银行	5,449.55	3.22%
	合计	214,061.91	63.32%		120,914.38	71.54%		114,483.60	67.73%

### 白银交易量前十名

单位：千克

序号	会员买卖总量前十名			买入量前十名			卖出量前十名		
	会员简称	买卖总量	比重	会员简称	买入量	比重	会员简称	卖出量	比重
1	Jump Trading	775,664.00	22.29%	Jump Trading	387,835.00	22.29%	Jump Trading	387,829.00	22.29%
2	工商银行	634,164.00	18.22%	工商银行	314,883.00	18.09%	工商银行	319,281.00	18.35%
3	山金贵金属	369,694.00	10.62%	山金贵金属	190,461.00	10.94%	山金贵金属	179,233.00	10.30%
4	招金集团	156,772.00	4.50%	招金集团	96,309.00	5.53%	浙商银行	68,421.00	3.93%
5	农业银行	129,834.00	3.73%	农业银行	74,448.00	4.28%	招金集团	60,463.00	3.47%
6	山东恒邦	120,172.00	3.45%	山东恒邦	64,993.00	3.73%	农业银行	55,386.00	3.18%
7	浙商银行	104,274.00	3.00%	建设银行	42,821.00	2.46%	山东恒邦	55,179.00	3.17%
8	建设银行	95,021.00	2.73%	华西黄金	42,785.00	2.46%	浦发银行	52,474.00	3.02%
9	中国银行	85,973.00	2.47%	中国银行	42,361.00	2.43%	建设银行	52,200.00	3.00%
10	浦发银行	84,601.00	2.43%	浙商银行	35,853.00	2.06%	中国银行	43,612.00	2.51%
	合计	2,556,169.00	73.45%		1,292,749.00	74.29%		1,274,078.00	73.22%

### 铂金交易量前十名

单位：千克

序号	会员买入量前十名		
	会员简称	买入量	比重
1	工商银行	238.00	16.90%
2	华夏银行股份有限公司	176.00	12.50%
3	上海贺利氏	169.00	12.00%
4	山金贵金属	113.00	8.03%
5	建设银行	110.00	7.81%
6	有研亿金	110.00	7.81%
7	中博世金	100.00	7.10%
8	中国工美	100.00	7.10%
9	深圳翠绿	85.00	6.04%
10	周大福珠宝	50.00	3.55%
	合计	1,251.00	88.85%

**交割情况表**

单位：千克

	黄金	白银
本周交割量	73,833.38	327,570.00
本周成交量	87,031.18	3,480,356.00
本周交割比	84.84%	9.41%
累计交割量	2,098,803.42	12,721,050.00
累计成交量	3,028,934.42	154,837,682.00
累计交割比	69.29%	8.22%

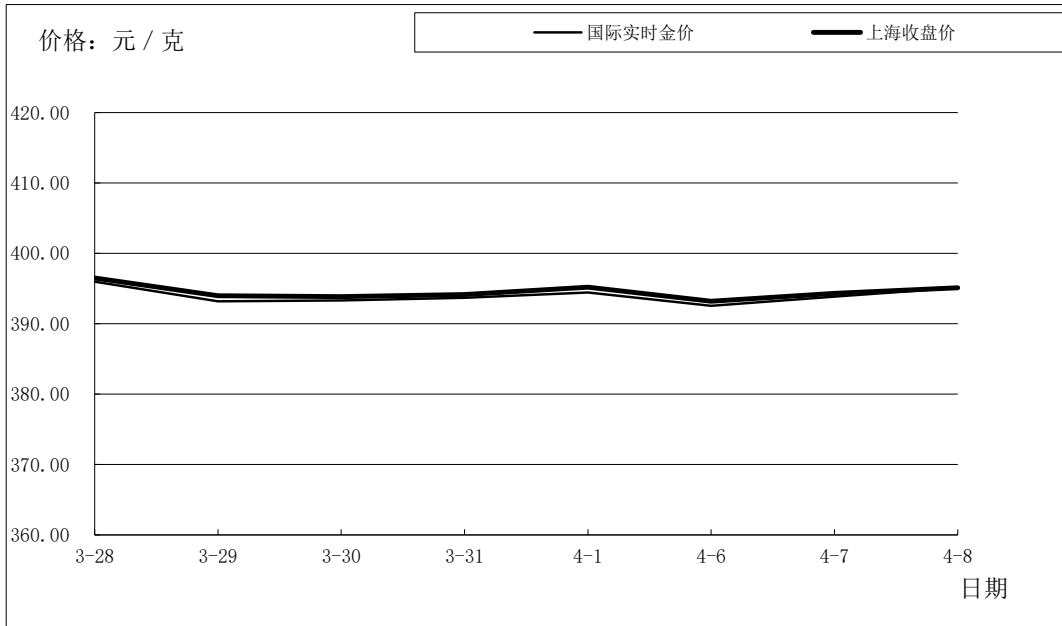
注：交割情况表中，交割量与成交量均不含询价数据

**上海黄金交易所指定仓库库存周报**

单位：千克

交割品种	上周库存	本周增减	本周库存
白银	2,881,635.00	-2,820.00	2,878,815.00

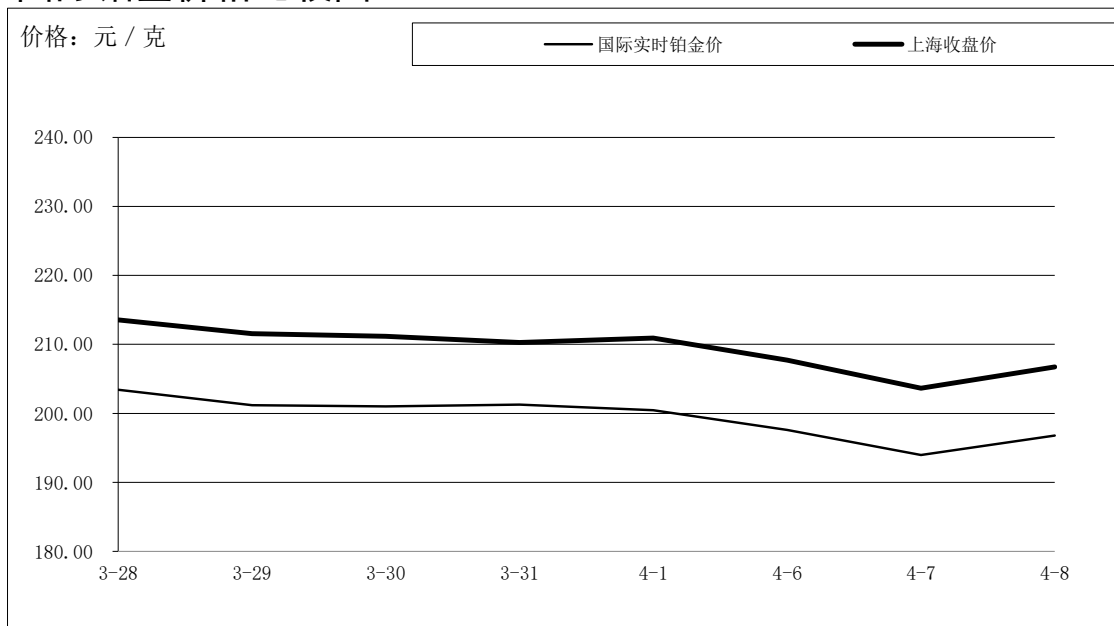
## 国际金价比较图



单位：元 / 克

日期	国际实时金价	上海收盘价	上海-国际
3-28	395.98	396.50	0.52
3-29	393.17	394.00	0.83
3-30	393.29	393.84	0.55
3-31	393.68	394.14	0.46
4-1	394.44	395.20	0.76
4-6	392.55	393.20	0.65
4-7	393.88	394.30	0.43
4-8	395.13	395.12	-0.01

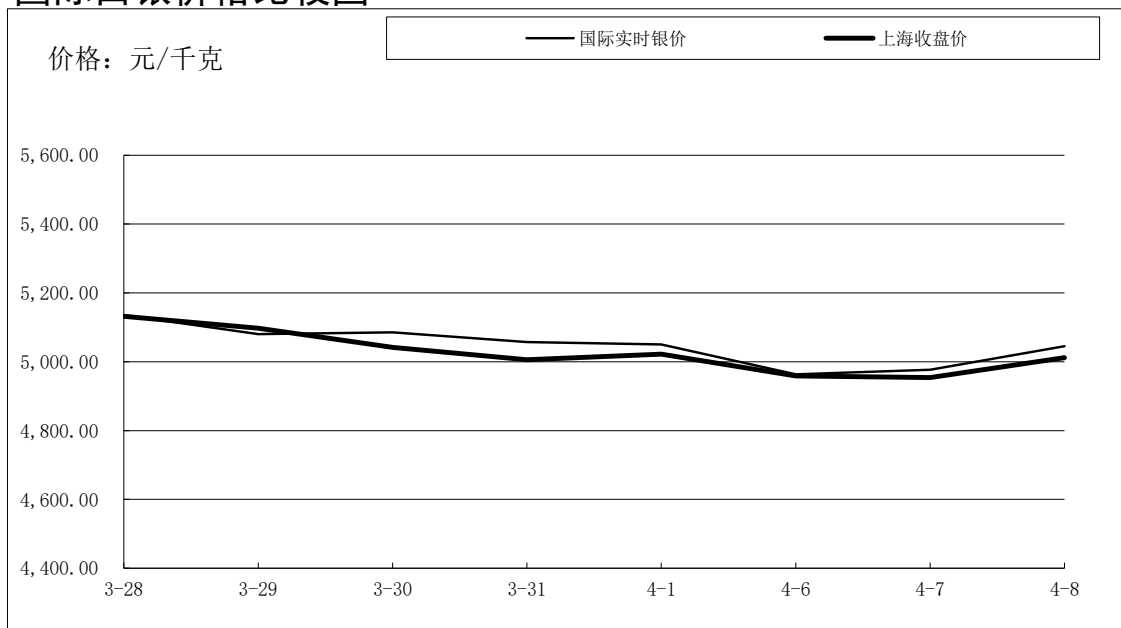
## 国际铂金价格比较图



单位：元 / 克

日期	国际实时铂金价	上海收盘价	上海-国际
3-28	203.43	213.55	10.12
3-29	201.18	211.56	10.39
3-30	201.00	211.16	10.16
3-31	201.29	210.28	8.99
4-1	200.45	210.91	10.46
4-6	197.62	207.71	10.09
4-7	193.97	203.65	9.68
4-8	196.79	206.75	9.96

## 国际白银价格比较图



单位：元 / 千克

日期	国际实时银价	上海收盘价	上海-国际
3-28	5,135.67	5,132.00	-3.67
3-29	5,080.05	5,097.00	16.95
3-30	5,085.21	5,042.00	-43.21
3-31	5,056.86	5,006.00	-50.86
4-1	5,050.65	5,022.00	-28.65
4-6	4,963.44	4,959.00	-4.44
4-7	4,976.94	4,954.00	-22.94
4-8	5,044.79	5,012.00	-32.79