

行情周报

2022年第11期 (总第950期)

3月21日-3月25日

成交量、成交金额情况表

成交量				单位: 千克			
	品种	上周	本周	增减	日均成交量	自营量	代理量
Au99.5	0.00	0.00	-	0.00	0.00	0.00	-
Au99.95	256.00	226.00	-11.72%	45.20	206.00	20.00	10.3:1
Au99.99	61,748.96	55,267.74	-10.50%	11,053.55	31,049.19	24,218.55	1.28:1
Au100g	106.40	90.80	-14.66%	18.16	18.50	72.30	1:3.91
PGC30g	1.14	1.86	63.16%	0.37	0.99	0.87	1.14:1
Au(T+D)	107,384.00	98,048.00	-8.69%	19,609.60	64,553.00	33,495.00	1.93:1
mAu(T+D)	22,733.80	17,629.20	-22.45%	3,525.84	8,494.50	9,134.70	1:1.08
Au(T+N1)	701.20	66.60	-90.50%	13.32	1.40	65.20	1:46.57
Au(T+N2)	400.60	196.40	-50.97%	39.28	65.00	131.40	1:2.02
NYAuTN06	1,790.80	361.60	-79.81%	72.32	131.30	230.30	1:1.75
NYAuTN12	1,647.20	278.00	-83.12%	55.60	132.50	145.50	1:1.1
询价Au9995	10,700.00	40,000.00	273.83%	8,000.00	40,000.00	0.00	-
询价Au9999	434,048.80	328,544.00	-24.31%	65,708.80	325,852.00	2,692.00	121.04:1
询价iAu9999	39,596.00	29,150.00	-26.38%	5,830.00	29,150.00	0.00	-
询价iAu995	0.00	0.00	-	0.00	0.00	0.00	-
询价OAu9999	11,640.00	640.00	-94.50%	128.00	640.00	0.00	-
询价LAu9995	0.00	820.00	-	164.00	820.00	0.00	-
询价LAu9999	2,520.00	0.00	-100.00%	0.00	0.00	0.00	-
iAu100g	0.00	0.00	-	0.00	0.00	0.00	-
iAu995	0.00	0.00	-	0.00	0.00	0.00	-
iAu9999	2,812.94	16.54	-99.41%	3.31	16.52	0.02	826:1
上海金SHAU	23,484.00	26,162.00	11.40%	5,232.40	26,137.00	25.00	1045.48:1
Pt99.95	4,138.00	1,802.00	-56.45%	360.40	1,033.00	769.00	1.34:1
Ag99.99	0.00	2,490.00	-	498.00	1,245.00	1,245.00	1:1
Ag(T+D)	12,978,032.00	10,835,266.00	-16.51%	2,167,053.20	4,239,781.00	6,595,485.00	1:1.56
询价PAg99.99	66,000.00	60,000.00	-9.09%	12,000.00	60,000.00	0.00	-
询价OAg99.99	0.00	0.00	-	0.00	0.00	0.00	-
上海银SHAG	199,860.00	268,470.00	34.33%	53,694.00	244,425.00	24,045.00	10.17:1
黄金合计	721,571.84	597,498.74	-17.19%	119,499.75	527,267.90	70,230.84	7.51:1
白银合计	13,243,892.00	11,166,226.00	-15.69%	2,233,245.20	4,545,451.00	6,620,775.00	1:1.46
铂金合计	4,138.00	1,802.00	-56.45%	360.40	1,033.00	769.00	1.34:1
总计	13,969,601.84	11,765,526.74	-15.78%	2,353,105.35	5,073,751.90	6,691,774.84	1:1.32
成交金额				单位: 万元			
品种	上周	本周	增减	日均成交金额	自营量	代理量	自营:代理
Au99.5	0.00	0.00	-	0.00	0.00	0.00	-
Au99.95	9,860.55	8,876.85	-9.98%	1,775.37	8,086.85	790.00	10.24:1
Au99.99	2,380,428.24	2,164,538.03	-9.07%	432,907.61	1,211,002.53	953,535.50	1.27:1
Au100g	4,220.51	3,607.95	-14.51%	721.59	735.34	2,872.61	1:3.91
PGC30g	45.61	74.93	64.28%	14.99	39.94	34.99	1.14:1
Au(T+D)	4,250,255.66	3,892,144.28	-8.43%	778,428.86	2,562,196.06	1,329,948.22	1.93:1
mAu(T+D)	899,459.34	699,038.65	-22.28%	139,807.73	337,039.47	361,999.18	1:1.07
Au(T+N1)	27,761.00	2,640.35	-90.49%	528.07	55.30	2,585.04	1:46.74
Au(T+N2)	16,054.17	7,863.09	-51.02%	1,572.62	2,603.78	5,259.31	1:2.02
NYAuTN06	71,081.43	14,443.14	-79.68%	2,888.63	3,246.18	9,196.95	1:1.75
NYAuTN12	66,376.54	11,226.99	-83.09%	2,245.40	5,352.07	5,874.92	1:1.1
询价Au9995	423,977.27	1,585,665.06	274.00%	317,133.01	1,585,665.06	0.00	-
询价Au9999	17,267,989.30	13,069,460.58	-24.31%	2,613,892.12	12,962,668.84	106,791.75	121.38:1
询价iAu9999	1,570,957.25	1,161,205.70	-26.08%	232,241.14	1,161,205.70	0.00	-
询价iAu995	0.00	0.00	-	0.00	0.00	0.00	-
询价OAu9999	419,174.40	25,536.00	-93.91%	5,107.20	25,536.00	0.00	-
询价LAu9995	0.00	32,414.60	-	6,482.92	32,414.60	0.00	-
询价LAu9999	99,414.00	0.00	-100.00%	0.00	0.00	0.00	-
iAu100g	0.00	0.00	-	0.00	0.00	0.00	-
iAu995	0.00	0.00	-	0.00	0.00	0.00	-
iAu9999	112,115.17	658.35	-99.41%	131.67	657.55	0.80	825.04:1
上海金SHAU	928,713.69	1,036,989.46	11.66%	207,397.89	1,036,003.16	986.30	1050.39:1
Pt99.95	90,297.38	39,975.38	-55.73%	7,995.08	22,889.79	17,085.59	1.34:1
Ag99.99	0.00	1,301.34	-	260.27	650.67	650.67	1:1
Ag(T+D)	6,545,744.62	5,546,868.99	-15.26%	1,109,373.80	2,170,749.32	3,376,119.66	1:1.56
询价PAg99.99	33,613.80	30,707.52	-8.65%	6,141.50	30,707.52	0.00	-
询价OAg99.99	0.00	0.00	-	0.00	0.00	0.00	-
上海银SHAG	101,032.54	137,476.44	36.07%	27,495.29	125,157.59	12,318.85	10.16:1
黄金合计	28,547,884.12	23,716,384.01	-16.92%	4,743,276.80	20,936,508.43	2,779,875.58	7.53:1
白银合计	6,680,390.96	5,716,354.29	-14.43%	1,143,270.86	2,327,265.11	3,389,089.18	1:1.46
铂金合计	90,297.38	39,975.38	-55.73%	7,995.08	22,889.79	17,085.59	1.34:1
总计	35,318,572.46	29,472,713.68	-16.55%	5,894,542.74	23,286,663.32	6,186,050.35	3.76:1

PGC30g一周行情

日期	开盘价	最高价	最低价	收盘价	涨跌	涨跌幅	加权平均价	成交量	成交额
3/21	399.50	399.50	399.50	399.50	-1.12	-0.28%	399.50	0.06	23,970.00
3/22	402.21	402.21	402.21	402.21	2.71	0.68%	402.21	0.06	24,132.60
3/23	396.00	396.00	396.00	396.00	-6.21	-1.54%	396.00	0.18	71,280.00
3/24	394.01	404.18	394.01	403.22	7.22	1.82%	402.65	1.20	483,185.40
3/25	407.78	407.78	407.44	407.50	4.28	1.06%	407.54	0.36	146,717.40
一周	399.50	407.78	394.01	407.50	6.88	1.72%	402.84	1.86	749,285.40

iAu99.99一周行情

日期	开盘价	最高价	最低价	收盘价	涨跌	涨跌幅	加权平均价	成交量	成交额
3/21	396.50	396.50	393.20	394.08	-0.90	-0.23%	394.38	2.20	867,640.00
3/22	393.50	396.60	393.50	396.42	2.34	0.59%	395.45	2.42	956,990.00
3/23	394.50	394.50	393.00	393.96	-2.46	-0.62%	393.70	2.20	866,160.00
3/24	395.71	399.60	395.71	398.49	4.53	1.15%	398.16	2.04	812,264.00
3/25	400.41	402.50	400.39	400.87	2.38	0.60%	401.10	7.68	3,080,454.20
一周	396.50	402.50	393.00	400.87	5.89	1.49%	398.04	16.54	6,583,508.20

Au(T+D)一周行情

日期	开盘价	最高价	最低价	收盘价	涨跌	涨跌幅	加权平均价	成交量	成交额	持仓
3/21	395.99	396.56	392.75	393.76	-1.78	-0.45%	394.43	14,888.00	5,872,402,560.00	166,134.00
3/22	393.55	396.90	392.50	395.81	1.38	0.35%	395.67	17,128.00	6,777,073,240.00	165,830.00
3/23	394.43	395.09	392.00	393.91	-1.76	-0.44%	393.69	16,130.00	6,350,239,540.00	161,962.00
3/24	395.70	399.70	394.80	397.91	4.22	1.07%	397.56	26,416.00	10,502,034,960.00	166,960.00
3/25	400.94	402.53	398.45	400.15	2.59	0.65%	401.07	23,486.00	9,419,692,540.00	170,374.00
一周	395.99	402.53	392.00	400.15	4.61	1.17%	396.96	98,048.00	38,921,442,840.00	170,374.00

mAu(T+D)一周行情

日期	开盘价	最高价	最低价	收盘价	涨跌	涨跌幅	加权平均价	成交量	成交额	持仓
3/21	396.00	396.67	393.00	393.71	-2.00	-0.51%	394.27	2,829.40	1,115,573,008.00	631,492.00
3/22	393.71	397.01	392.52	395.92	1.65	0.42%	395.84	3,412.80	1,350,954,170.00	633,272.00
3/23	394.80	395.33	391.95	394.02	-1.82	-0.46%	393.88	4,196.40	1,652,903,976.00	645,768.00
3/24	395.66	399.68	395.20	397.98	4.10	1.04%	397.89	4,058.40	1,614,812,384.00	617,450.00
3/25	400.36	402.50	398.56	400.26	2.37	0.60%	401.04	3,132.20	1,256,142,922.00	608,838.00
一周	396.00	402.50	391.95	400.26	4.55	1.15%	396.52	17,629.20	6,990,386,460.00	608,838.00

Ag(T+D)一周行情

日期	开盘价	最高价	最低价	收盘价	涨跌	涨跌幅	加权平均价	成交量	成交额	持仓
3/21	5,100.00	5,116.00	5,052.00	5,063.00	-46.00	-0.90%	5,073.00	1,453,362.00	7,374,240,732.00	6,685,602.00
3/22	5,070.00	5,167.00	5,042.00	5,146.00	73.00	1.44%	5,120.00	2,435,840.00	12,473,320,500.00	7,038,346.00
3/23	5,116.00	5,116.00	5,033.00	5,074.00	-46.00	-0.90%	5,066.00	2,302,564.00	11,666,072,988.00	6,868,898.00
3/24	5,100.00	5,150.00	5,082.00	5,113.00	47.00	0.93%	5,112.00	1,907,306.00	9,751,212,592.00	6,648,388.00
3/25	5,148.00	5,230.00	5,135.00	5,199.00	87.00	1.70%	5,191.00	2,736,194.00	14,203,843,076.00	6,990,850.00
一周	5,100.00	5,230.00	5,033.00	5,199.00	90.00	1.76%	5,119.00	10,835,266.00	55,468,689,888.00	6,990,850.00

SHAU一周行情

日期	早盘基准价	午盘基准价
3/21	394.47	393.89
3/22	395.70	396.44
3/23	394.26	393.85
3/24	398.71	398.27
3/25	401.69	400.83

SHAG一周行情

日期	早盘基准价	午盘基准价
3/21	5,083.00	5,063.00
3/22	5,114.00	5,156.00
3/23	5,063.00	5,055.00
3/24	5,124.00	5,111.00
3/25	5,219.00	5,215.00

黄金交易量前十名

单位：千克

序号	会员买卖总量前十名			买入量前十名			卖出量前十名		
	会员简称	买卖总量	比重	会员简称	买入量	比重	会员简称	卖出量	比重
1	浦发银行	72,887.20	12.20%	农业银行	31,617.00	10.58%	浦发银行	48,750.82	16.32%
2	中国银行	48,454.86	8.11%	中国邮储	24,929.76	8.34%	中国银行	34,043.32	11.40%
3	农业银行	43,878.85	7.34%	浦发银行	24,136.38	8.08%	平安银行	19,412.21	6.50%
4	宁波银行	38,189.04	6.39%	宁波银行	23,704.43	7.93%	交通银行	18,209.24	6.10%
5	交通银行	36,354.39	6.08%	工商银行	23,171.32	7.76%	宁波银行	14,484.61	4.85%
6	工商银行	30,757.79	5.15%	建设银行	21,510.34	7.20%	农业银行	12,261.85	4.10%
7	中国邮储	30,171.54	5.05%	交通银行	18,145.15	6.07%	浙商银行	11,526.80	3.86%
8	建设银行	23,188.21	3.88%	中国银行	14,411.54	4.82%	华夏银行股份有限公司	9,181.53	3.07%
9	平安银行	22,740.50	3.81%	中信银行	10,581.00	3.54%	Jump Trading	8,802.30	2.95%
10	浙商银行	20,587.40	3.45%	华夏银行股份有限公司	9,582.42	3.21%	中信银行	8,587.93	2.87%
合 计		367,209.78	61.46%	201,789.34		67.54%	185,260.61		62.01%

白银交易量前十名

单位：千克

序号	会员买卖总量前十名			买入量前十名			卖出量前十名		
	会员简称	买卖总量	比重	会员简称	买入量	比重	会员简称	卖出量	比重
1	Jump Trading	2,452,510.00	21.96%	Jump Trading	1,226,255.00	21.96%	Jump Trading	1,226,255.00	21.96%
2	工商银行	1,897,492.00	16.99%	工商银行	888,160.00	15.91%	工商银行	1,009,332.00	18.08%
3	山金贵金属	1,035,143.00	9.27%	山金贵金属	593,334.00	10.63%	山金贵金属	441,809.00	7.91%
4	广东明发	544,228.00	4.87%	广东明发	213,593.00	3.83%	广东明发	330,635.00	5.92%
5	山东恒邦	436,596.00	3.91%	山东恒邦	211,382.00	3.79%	山东恒邦	225,214.00	4.03%
6	招金集团	386,956.00	3.47%	招金集团	190,501.00	3.41%	招金集团	196,455.00	3.52%
7	上海仟家信	353,730.00	3.17%	浦发银行	180,076.00	3.23%	上海仟家信	178,727.00	3.20%
8	浦发银行	346,068.00	3.10%	上海仟家信	175,003.00	3.13%	浦发银行	165,992.00	2.97%
9	深圳华茂黄金	285,138.00	2.55%	深圳华茂黄金	157,088.00	2.81%	建设银行	128,601.00	2.30%
10	建设银行	243,597.00	2.18%	浙商银行	123,927.00	2.22%	中国银行	128,152.00	2.30%
合 计		7,981,458.00	71.48%	3,959,319.00		70.92%	4,031,172.00		72.20%

铂金交易量前十名

单位：千克

序号	会员买入量前十名		
	会员简称	买入量	比重
1	中国工美	338.00	37.51%
2	周大福珠宝	111.00	12.32%
3	中博世金	110.00	12.21%
4	上海贺利氏	106.00	11.76%
5	工商银行	100.00	11.10%
6	深圳翠绿	75.00	8.32%
7	建设银行	25.00	2.77%
8	中国银行	11.00	1.22%
9	中国黄金	10.00	1.11%
10	苏州汇盈	6.00	0.67%
合 计		892.00	99.00%

交割情况表

单位：千克

	黄金	白银
本周交割量	162,766.54	1,331,760.00
本周成交量	198,344.74	11,106,226.00
本周交割比	82.06%	11.99%
累计交割量	1,888,776.40	11,024,460.00
累计成交量	2,767,132.60	140,772,424.00
累计交割比	68.26%	7.83%

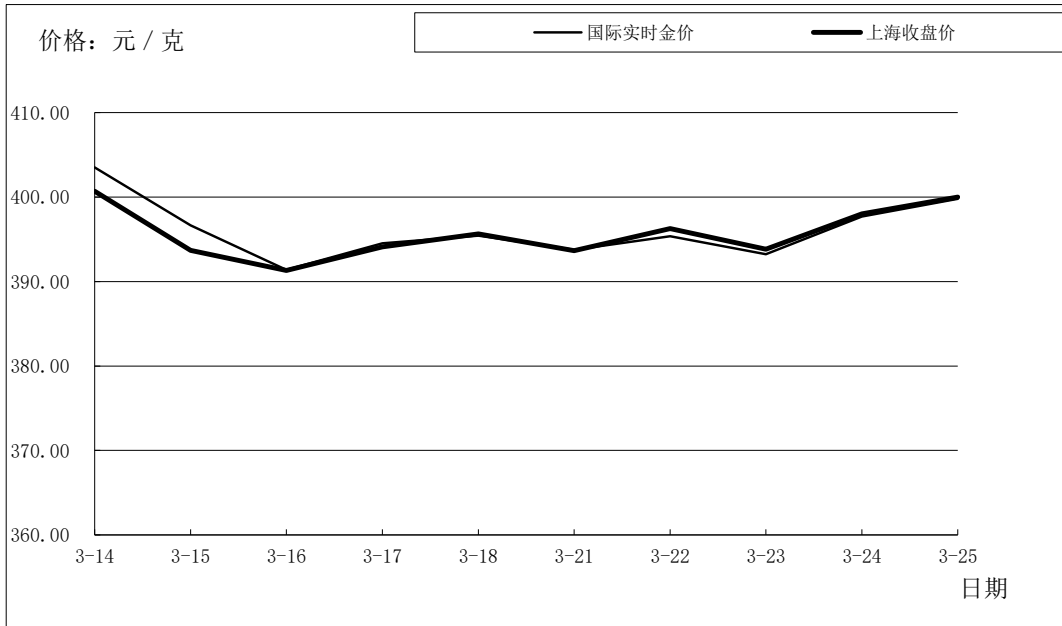
注：交割情况表中，交割量与成交量均不含询价数据

上海黄金交易所指定仓库库存周报

单位：千克

交割品种	上周库存	本周增减	本周库存
白银	2,888,790.00	-57,240.00	2,831,550.00

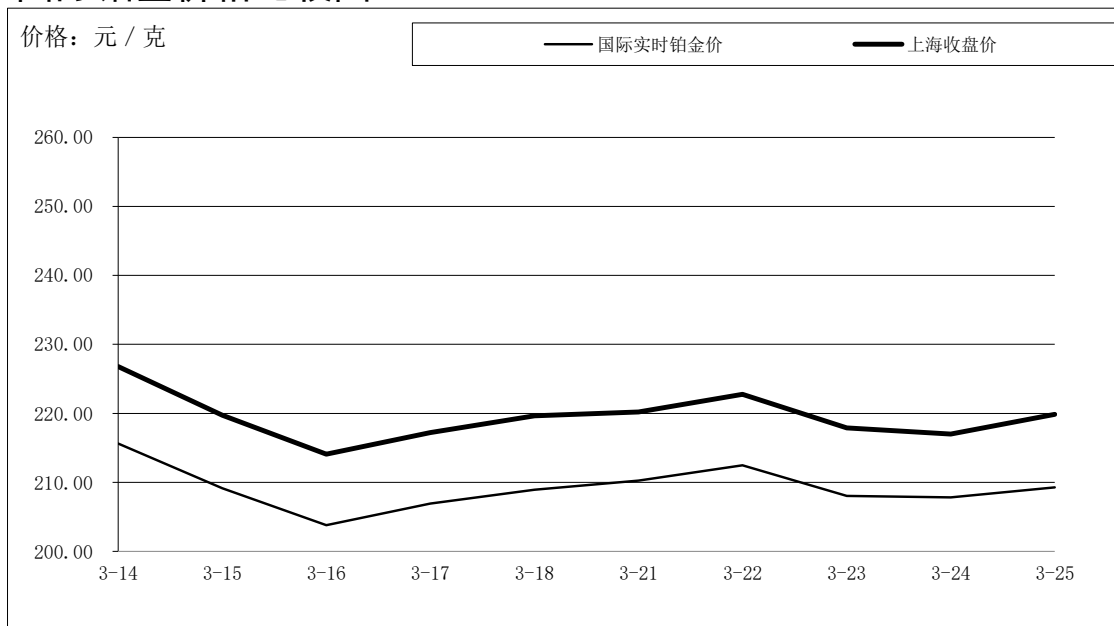
国际金价比较图



单位：元 / 克

日期	国际实时金价	上海收盘价	上海-国际
3-14	403.51	400.69	-2.82
3-15	396.63	393.70	-2.93
3-16	391.39	391.31	-0.08
3-17	394.53	394.09	-0.44
3-18	395.43	395.64	0.21
3-21	393.76	393.66	-0.10
3-22	395.37	396.25	0.88
3-23	393.22	393.81	0.59
3-24	397.68	398.00	0.32
3-25	399.78	400.00	0.22

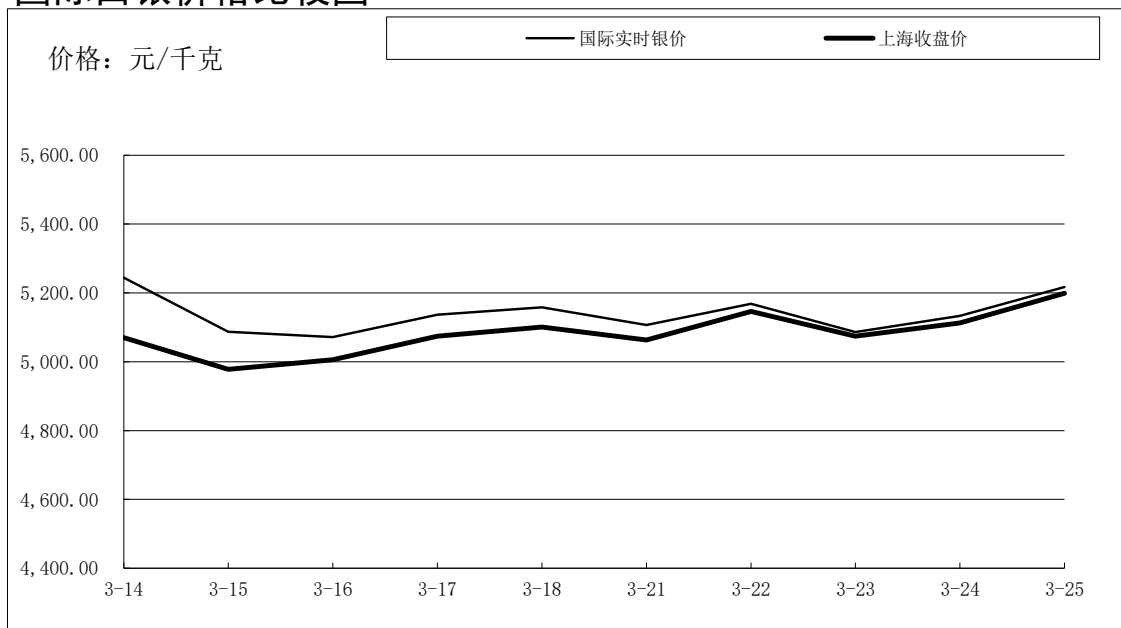
国际铂金价格比较图



单位：元 / 克

日期	国际实时铂金价	上海收盘价	上海-国际
3-14	215.63	226.79	11.16
3-15	209.14	219.75	10.61
3-16	203.80	214.09	10.29
3-17	206.93	217.20	10.27
3-18	208.92	219.64	10.72
3-21	210.26	220.20	9.94
3-22	212.49	222.77	10.28
3-23	208.03	217.88	9.85
3-24	207.82	217.00	9.18
3-25	209.29	219.87	10.58

国际白银价格比较图



单位：元 / 千克

日期	国际实时银价	上海收盘价	上海-国际
3-14	5,244.22	5,070.00	-174.22
3-15	5,087.42	4,978.00	-109.42
3-16	5,071.62	5,006.00	-65.62
3-17	5,136.53	5,074.00	-62.53
3-18	5,158.17	5,101.00	-57.17
3-21	5,106.74	5,063.00	-43.74
3-22	5,168.27	5,146.00	-22.27
3-23	5,086.15	5,074.00	-12.15
3-24	5,133.13	5,113.00	-20.13
3-25	5,217.61	5,199.00	-18.61