

2022

# 月度市场报告

1

总第二百二十九期



上海黄金交易所  
SHANGHAI GOLD EXCHANGE

## 指标说明

1. 行情中各交易品种成交量、成交金额、持仓量按双边计算
2. 成交总量为买入量和卖出量之和
3. 自营/代理比为会员自营成交量与会员代理交易成交量之比
4. 交割情况表中，交割量与成交量数据均不含询价数据

## 成交量、成交金额表

单位：千克

成交量	上月日均	本月日均	上月累计	本月累计	增减	同比	本年累计
Au99.95	269.48	238.53	6,198.00	4,532.00	-26.88%	-63.44%	4,532.00
Au99.99	18,267.18	20,216.49	420,145.20	384,113.40	-8.58%	31.77%	384,113.40
Au100g	23.21	18.83	533.80	357.80	-32.97%	-41.97%	357.80
Au995	0.00	0.00	0.00	0.00	-	-	0.00
PGC30g	0.35	0.34	7.98	6.48	-18.80%	-10.00%	6.48
iAu9999	278.98	147.27	6,416.50	2,798.18	-56.39%	-91.50%	2,798.18
iAu100g	0.03	0.00	0.80	0.00	-100.00%	-100.00%	0.00
iAu995	0.00	21.05	0.00	400.00	-	-	400.00
Au(T+D)	17,748.96	19,764.42	408,226.00	375,524.00	-8.01%	-48.47%	375,524.00
mAu(T+D)	4,925.65	6,960.36	113,290.00	132,246.80	16.73%	-20.80%	132,246.80
Au(T+N1)	5.85	328.08	134.60	6,233.60	4531.20%	-24.47%	6,233.60
Au(T+N2)	5.94	326.53	136.60	6,204.00	4441.73%	48.88%	6,204.00
NYAuTN06	31.79	34.00	731.20	646.00	-11.65%	-89.20%	646.00
NYAuTN12	57.20	61.85	1,315.60	1,175.20	-10.67%	6.45%	1,175.20
询价Au99.95	4,347.83	1,176.42	100,000.00	22,352.00	-77.65%	-91.26%	22,352.00
询价Au99.99	67,798.56	98,117.22	1,559,366.80	1,864,227.20	19.55%	53.93%	1,864,227.20
询价iAu99.99	5,126.91	28,343.58	117,918.82	538,528.00	356.69%	175.89%	538,528.00
询价iAu99.5	0.00	0.00	0.00	0.00	-	-	0.00
询价0Au99.99	715.65	615.79	16,460.00	11,700.00	-28.92%	-76.88%	11,700.00
询价LAu99.95	285.22	0.00	6,560.00	0.00	-100.00%	-	0.00
询价LAu99.99	918.26	132.63	21,120.00	2,520.00	-88.07%	-	2,520.00
上海金SHAU	5,446.52	6,146.21	125,270.00	116,778.00	-6.78%	26.33%	116,778.00
Pt99.95	563.22	314.53	12,954.00	5,976.00	-53.87%	-32.54%	5,976.00
Ag99.99	1,177.83	1,650.00	27,090.00	31,350.00	15.73%	172.85%	31,350.00
Ag(T+D)	2,151,797.57	2,331,673.26	49,491,344.00	44,301,792.00	-10.49%	-83.35%	44,301,792.00
询价PAg99.99	26,713.04	10,427.37	614,400.00	198,120.00	-67.75%	25.84%	198,120.00
询价OAg99.99	0.00	0.00	0.00	0.00	-	-	0.00
上海银SHAG	54,753.91	43,842.63	1,259,340.00	833,010.00	-33.85%	-21.84%	833,010.00
黄金合计	126,253.56	182,649.61	2,903,831.90	3,470,342.66	19.51%	13.50%	3,470,342.66
白银合计	2,234,442.35	2,387,593.26	51,392,174.00	45,364,272.00	-11.73%	-83.03%	45,364,272.00
铂金合计	563.22	314.53	12,954.00	5,976.00	-53.87%	-32.54%	5,976.00
合计	2,361,259.13	2,570,557.40	54,308,959.90	48,840,590.66	-10.07%	-81.94%	48,840,590.66

单位：万元

成交金额	上月日均	本月日均	上月累计	本月累计	增减	同比	本年累计
Au99.95	9,941.33	8,859.33	228,650.70	168,327.30	-26.38%	-64.95%	168,327.30
Au99.99	677,523.93	756,852.67	15,583,050.36	14,380,200.75	-7.72%	27.81%	14,380,200.75
Au100g	857.45	703.80	19,721.26	13,372.11	-32.19%	-44.40%	13,372.11
Au995	0.00	0.00	0.00	0.00	-	-	0.00
PGC30g	12.99	12.89	298.84	244.91	-18.05%	-12.99%	244.91
iAu9999	10,174.71	5,460.59	234,018.32	103,751.16	-55.67%	-91.94%	103,751.16
iAu100g	1.04	0.00	24.01	0.00	-100.00%	-100.00%	0.00
iAu995	0.00	787.07	0.00	14,954.40	-	-	14,954.40
Au(T+D)	653,274.35	735,972.18	15,025,310.12	13,983,471.41	-6.93%	-50.68%	13,983,471.41
mAu(T+D)	181,270.45	258,839.54	4,169,220.26	4,917,951.19	17.96%	-24.28%	4,917,951.19
Au(T+N1)	217.26	12,210.03	4,996.99	231,990.64	4542.61%	-27.62%	231,990.64
Au(T+N2)	220.37	12,334.88	5,068.58	234,362.78	4523.84%	41.91%	234,362.78
NYAuTN06	1,179.89	1,273.84	27,137.54	24,202.91	-10.81%	-89.78%	24,202.91
NYAuTN12	2,127.53	2,345.79	48,933.30	44,570.06	-8.92%	1.53%	44,570.06
询价Au99.95	159,761.36	43,781.83	3,674,511.29	831,854.80	-77.36%	-91.77%	831,854.80
询价Au99.99	2,511,394.76	3,677,609.68	57,762,079.41	69,874,583.96	20.97%	47.84%	69,874,583.96
询价iAu99.99	188,498.06	1,067,718.02	4,335,455.40	20,286,642.35	367.92%	162.98%	20,286,642.35
询价iAu99.5	0.00	0.00	0.00	0.00	-	-	0.00
询价OAU99.99	26,736.52	21,027.89	614,940.00	399,530.00	-35.03%	-80.74%	399,530.00
询价LAU99.95	10,433.77	0.00	239,976.60	0.00	-100.00%	-	0.00
询价LAU99.99	33,863.97	4,929.92	778,871.38	93,668.40	-87.97%	-	93,668.40
上海金SHAU	200,571.25	228,895.55	4,613,138.66	4,349,015.46	-5.73%	20.75%	4,349,015.46
Pt99.95	12,223.66	6,521.82	281,144.26	123,914.64	-55.92%	-39.50%	123,914.64
Ag99.99	548.86	781.21	12,623.70	14,843.03	17.58%	145.01%	14,843.03
Ag(T+D)	1,006,458.11	1,111,805.31	23,148,536.61	21,124,300.93	-8.74%	-85.12%	21,124,300.93
询价PAg99.99	12,467.63	4,984.24	286,755.52	94,700.60	-66.98%	11.27%	94,700.60
询价OAg99.99	0.00	0.00	0.00	0.00	-	-	0.00
上海银SHAG	25,638.01	20,839.58	589,674.28	395,952.03	-32.85%	-30.44%	395,952.03
黄金合计	4,668,061.00	6,839,615.50	107,365,403.00	129,952,694.59	21.04%	8.82%	129,952,694.59
白银合计	1,045,112.61	1,138,410.35	24,037,590.10	21,629,796.59	-10.02%	-84.83%	21,629,796.59
铂金合计	12,223.66	6,521.82	281,144.26	123,914.64	-55.92%	-39.50%	123,914.64
合计	5,725,397.28	7,984,547.67	131,684,137.36	151,706,405.82	15.20%	-42.15%	151,706,405.82

### 黄金总交易量前十名

单位：千克

序号	会员买卖总量前十名			买入量前十名			卖出量前十名		
	会员简称	买卖总量	比重	会员简称	买入量	比重	会员简称	卖出量	比重
1	工商银行	396,053.15	11.41%	工商银行	244,389.30	14.08%	浦发银行	195,045.68	11.24%
2	浦发银行	268,193.35	7.73%	建设银行	159,107.70	9.17%	中国银行	190,284.35	10.97%
3	中国银行	265,076.70	7.64%	农业银行	137,847.10	7.94%	工商银行	151,663.85	8.74%
4	建设银行	180,869.82	5.21%	交通银行	78,161.54	4.50%	交通银行	97,090.62	5.60%
5	交通银行	175,252.16	5.05%	中国银行	74,792.35	4.31%	平安银行	92,190.41	5.31%
6	农业银行	162,078.52	4.67%	浦发银行	73,147.67	4.22%	兴业银行	84,206.96	4.85%
7	平安银行	160,020.69	4.61%	中信银行	71,167.08	4.10%	浙商银行	74,100.70	4.27%
8	兴业银行	132,415.83	3.82%	平安银行	67,830.28	3.91%	宁波银行	70,363.75	4.06%
9	宁波银行	132,257.84	3.81%	中国邮储	67,227.45	3.87%	中行自贸区	61,501.00	3.54%
10	浙商银行	120,098.80	3.46%	宁波银行	61,894.09	3.57%	工银标准银行	43,400.00	2.50%
合 计		1,992,316.86	57.41%	1,035,564.56		59.68%	1,059,847.32		61.08%

### 会员铂金交易前十名

单位：千克

序号	会员买入量前十名		
	会员简称	买入量	比重
1	工商银行	619.00	20.72%
2	中国工美	600.00	20.08%
3	上海贺利氏	479.00	16.03%
4	中国银行	238.00	7.97%
5	华夏银行股份有限公司	226.00	7.56%
6	中博世金	194.00	6.49%
7	山金贵金属	117.00	3.92%
8	有研亿金	114.00	3.82%
9	周大福珠宝	103.00	3.45%
10	广东粤宝	100.00	3.35%
合 计		2,790.00	93.37%

### 会员白银交易前十名

单位：千克

序号	会员买卖总量前十名			买入量前十名			卖出量前十名		
	会员简称	买卖总量	比重	会员简称	买入量	比重	会员简称	卖出量	比重
1	Jump Trading	11,105,088.00	24.48%	Jump Trading	5,552,544.00	24.48%	Jump Trading	5,552,544.00	24.48%
2	工商银行	8,102,522.00	17.86%	工商银行	4,044,331.00	17.83%	工商银行	4,058,191.00	17.89%
3	山金贵金属	3,716,604.00	8.19%	山金贵金属	1,836,967.00	8.10%	山金贵金属	1,879,637.00	8.29%
4	招金集团	1,631,540.00	3.60%	农业银行	1,229,315.00	5.42%	浙商银行	873,292.00	3.85%
5	农业银行	1,555,671.00	3.43%	招金集团	791,913.00	3.49%	招金集团	839,627.00	3.70%
6	浙商银行	1,548,858.00	3.41%	山东恒邦	708,066.00	3.12%	浦发银行	828,075.00	3.65%
7	山东恒邦	1,471,119.00	3.24%	浙商银行	675,566.00	2.98%	山东恒邦	763,053.00	3.36%
8	浦发银行	1,224,676.00	2.70%	中国银行	556,595.00	2.45%	宁波银行	594,728.00	2.62%
9	宁波银行	1,146,040.00	2.53%	宁波银行	551,312.00	2.43%	中国银行	545,823.00	2.41%
10	中国银行	1,102,418.00	2.43%	建设银行	415,745.00	1.83%	华西黄金	411,327.00	1.81%
合 计		32,604,536.00	71.87%	16,362,354.00		72.14%	16,346,297.00		72.07%

### 自营、代理情况表

单位：千克

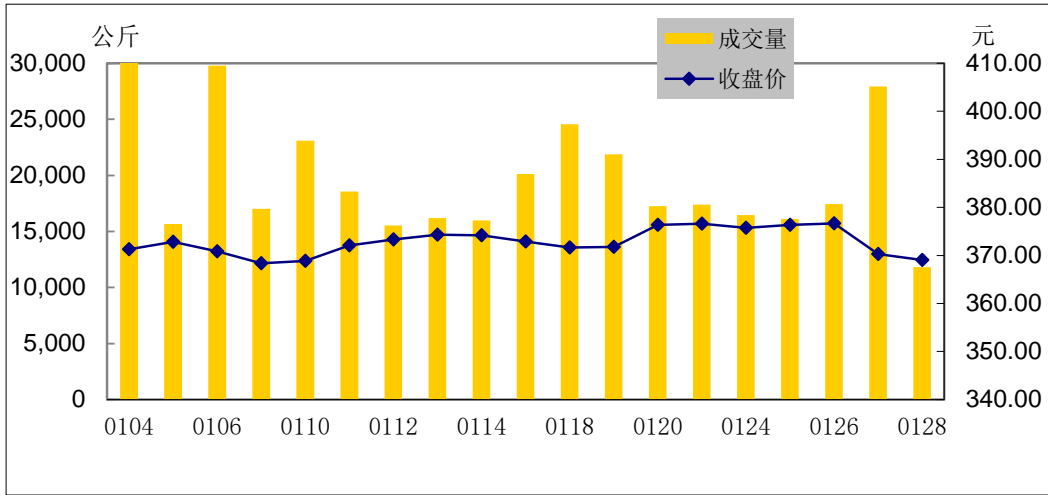
品种	买卖总量	自营量	占总成交量%	代理量	占总成交量%	自营代理比
黄金	3,470,342.66	3,132,108.29	90.25%	338,234.37	9.75%	9.26:1
铂金(买方)	2,988.00	753.00	25.20%	2,235.00	74.80%	1:2.97
白银	45,364,272.00	20,579,895.00	45.37%	24,784,377.00	54.63%	1:1.2
合计	48,837,602.66	23,712,756.29	48.55%	25,124,846.37	51.45%	1:1.06

### 交割情况表

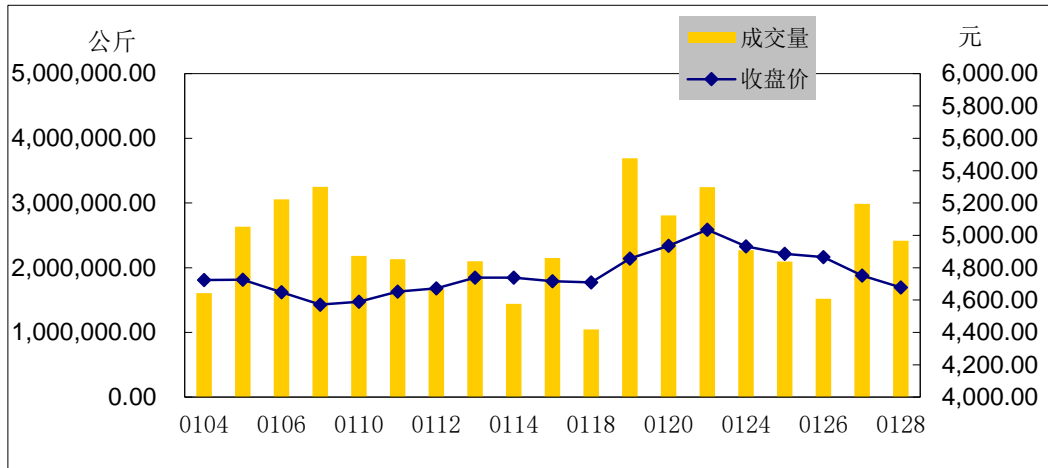
单位：千克

	黄金	白银
本月交割量	768,488.06	2,718,450.00
本月成交量	1,031,015.46	45,166,152.00
本月交割比	74.54%	6.02%
累计交割量	768,488.06	2,718,450.00
累计成交量	1,031,015.46	45,166,152.00
累计交割比	74.54%	6.02%
本月出库量	185,511.59	25,110.00
累计出库量	185,511.59	25,110.00

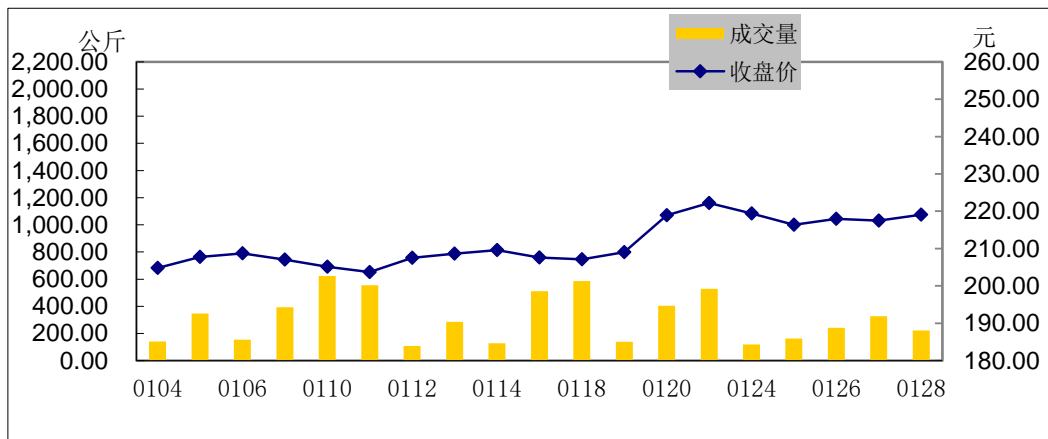
Au99.99量价图



Ag(T+D)量价图



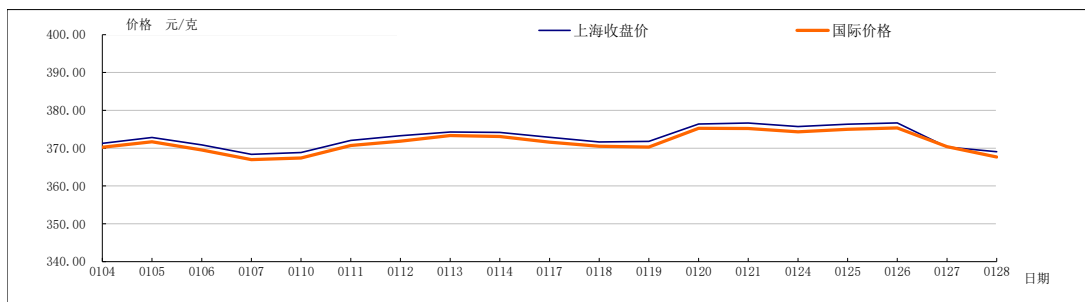
Pt99.95量价图



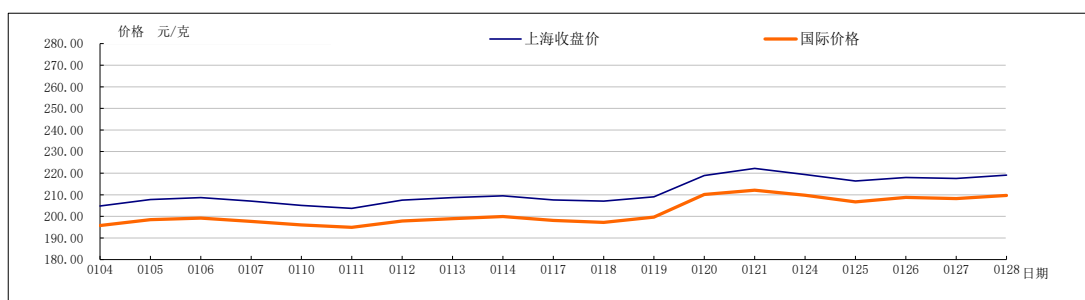
### 月度行情表

品种	开盘价	收盘价	最高价	最低价	涨跌	加权平均价	成交量(千克)	成交额(万元)
Au99.95	371.30	368.43	379.35	368.10	-5.40	371.42	4,532.00	168,327.30
Au99.99	373.00	369.04	377.60	300.00	-4.81	372.41	384,113.40	14,380,200.75
Au100g	372.00	369.13	378.25	315.00	-5.69	373.73	357.80	13,372.11
Au995	-	-	-	-	-	-	-	-
PGC30g	377.06	374.11	395.00	370.50	-4.89	377.94	6.48	244.91
iAu9999	369.70	368.17	376.41	367.15	-3.32	370.78	2,798.18	103,751.16
iAu100g	-	-	-	-	-	-	-	-
iAu995	373.86	373.86	373.86	373.86	4.00	373.86	400.00	14,954.40
Au(T+D)	370.95	368.87	378.00	367.01	-3.83	372.37	375,524.00	13,983,471.41
mAu(T+D)	371.30	368.90	378.15	367.35	-4.12	371.88	132,246.80	4,917,951.19
Au(T+N1)	372.20	371.65	379.95	369.05	-3.60	372.15	6,233.60	231,990.64
Au(T+N2)	377.10	374.95	382.85	373.10	-3.45	377.75	6,204.00	234,362.78
NYAuTN06	374.05	369.95	380.10	369.45	-6.00	374.65	646.00	24,202.91
NYAuTN12	379.90	374.50	384.60	373.70	-5.40	379.25	1,175.20	44,570.06
Pt99.95	205.44	219.09	222.65	199.50	12.10	210.42	5,976.00	123,914.64
Ag99.99	4,751.00	4,744.00	4,772.00	4,610.00	-43.00	4,734.00	31,350.00	14,843.03
Ag(T+D)	4,769.00	4,678.00	5,063.00	4,550.00	-101.00	4,768.00	44,301,792.00	21,124,300.93

### 黄金价格比较图



### 铂金价格比较图



### 白银价格比较图

