

# 行情周报

2022年第2期(总第941期)

1月10日-1月14日

成交量、成交金额情况表

成交量	单位: 千克						
品种	上周	本周	增减	日均成交量	自营量	代理量	自营:代理
Au99.5	0.00	0.00	-	0.00	0.00	0.00	-
Au99.95	1,366.00	1,456.00	6.59%	291.20	1,188.00	268.00	4.43:1
Au99.99	103,810.92	89,350.68	-13.93%	17,870.14	63,924.04	25,426.64	2.51:1
Au100g	78.40	88.20	12.50%	17.64	29.30	58.90	1:2.01
PGC30g	0.60	3.00	400.00%	0.60	1.83	1.17	1.56:1
Au(T+D)	104,582.00	83,288.00	-20.36%	16,657.60	50,456.00	32,832.00	1.54:1
mAu(T+D)	42,548.80	35,256.20	-17.14%	7,051.24	22,758.60	12,497.60	1.82:1
Au(T+N1)	2,041.80	4,076.60	99.66%	815.32	3,999.30	77.30	51.74:1
Au(T+N2)	6,049.40	20.40	-99.66%	4.08	0.00	20.40	-
NYAuTN06	167.00	134.00	-19.76%	26.80	85.10	48.90	1.74:1
NYAuTN12	303.60	376.00	23.85%	75.20	306.10	69.90	4.38:1
询价Au9995	10,200.00	3,400.00	-66.67%	680.00	3,400.00	0.00	-
询价Au9999	414,236.00	626,536.20	51.25%	125,307.24	624,889.20	1,647.00	379.41:1
询价iAu9999	176,236.00	139,294.00	-20.96%	27,858.80	136,294.00	3,000.00	45.43:1
询价iAu995	0.00	0.00	-	0.00	0.00	0.00	-
询价0Au9999	0.00	1,000.00	-	200.00	1,000.00	0.00	-
询价LAu9995	0.00	0.00	-	0.00	0.00	0.00	-
询价LAu9999	2,520.00	0.00	-100.00%	0.00	0.00	0.00	-
iAu100g	0.00	0.00	-	0.00	0.00	0.00	-
iAu995	0.00	0.00	-	0.00	0.00	0.00	-
iAu9999	105.00	6.82	-93.50%	1.36	6.56	0.26	25.23:1
上海金SHAU	26,258.00	33,556.00	27.79%	6,711.20	27,542.00	6,014.00	4.58:1
Pt99.95	1,032.00	1,702.00	64.92%	340.40	1,081.00	621.00	1.74:1
Ag99.99	9,840.00	7,470.00	-24.09%	1,494.00	5,430.00	2,040.00	2.66:1
Ag(T+D)	10,550,296.00	9,521,980.00	-9.75%	1,904,396.00	3,907,665.00	5,614,315.00	1:1.44
询价PAg99.99	120,240.00	1,920.00	-98.40%	384.00	960.00	960.00	1:1
询价OAg99.99	0.00	0.00	-	0.00	0.00	0.00	-
上海银SHAG	194,970.00	215,010.00	10.28%	43,002.00	190,740.00	24,270.00	7.86:1
黄金合计	890,503.52	1,017,842.10	14.30%	203,568.42	935,880.03	81,962.07	11.42:1
白银合计	10,875,346.00	9,746,380.00	-10.38%	1,949,276.00	4,104,795.00	5,641,585.00	1:1.37
铂金合计	1,032.00	1,702.00	64.92%	340.40	1,081.00	621.00	1.74:1
总计	11,766,881.52	10,765,924.10	-8.51%	2,153,184.82	5,041,756.03	5,724,168.07	1:1.14
成交金额	单位: 万元						
品种	上周	本周	增减	日均成交金额	自营量	代理量	自营:代理
Au99.5	0.00	0.00	-	0.00	0.00	0.00	-
Au99.95	50,678.63	54,012.25	6.58%	10,802.45	44,063.93	9,948.33	4.43:1
Au99.99	3,858,891.69	3,337,980.69	-13.50%	667,596.14	2,390,390.26	947,590.43	2.52:1
Au100g	2,916.61	3,294.38	12.95%	658.88	1,093.54	2,200.84	1:2.01
PGC30g	22.62	113.21	400.54%	22.64	69.12	44.10	1.57:1
Au(T+D)	3,877,042.03	3,098,532.68	-20.08%	619,706.54	1,877,798.26	1,220,734.42	1.54:1
mAu(T+D)	1,578,243.89	1,309,137.41	-17.05%	261,827.48	844,501.21	464,636.21	1.82:1
Au(T+N1)	75,717.68	151,944.25	100.67%	30,388.85	149,050.39	2,893.87	51.51:1
Au(T+N2)	228,510.07	768.18	-99.66%	153.64	0.00	768.18	-
NYAuTN06	6,243.25	5,020.72	-19.58%	1,004.14	3,189.16	1,831.56	1.74:1
NYAuTN12	11,486.43	14,264.65	24.19%	2,852.93	11,621.69	2,642.96	4.4:1
询价Au9995	378,582.86	127,061.38	-66.44%	25,412.28	127,061.38	0.00	-
询价Au9999	15,481,421.60	23,414,619.87	51.24%	4,682,923.97	23,353,410.87	61,208.99	381.54:1
询价iAu9999	6,609,488.24	5,251,711.48	-20.54%	1,050,342.30	5,137,150.48	114,561.00	44.84:1
询价iAu995	0.00	0.00	-	0.00	0.00	0.00	-
询价0Au9999	0.00	38,500.00	-	7,700.00	38,500.00	0.00	-
询价LAu9995	0.00	0.00	-	0.00	0.00	0.00	-
询价LAu9999	93,668.40	0.00	-100.00%	0.00	0.00	0.00	-
iAu100g	0.00	0.00	-	0.00	0.00	0.00	-
iAu995	0.00	0.00	-	0.00	0.00	0.00	-
iAu9999	3,883.89	254.16	-93.46%	50.83	244.46	9.70	25.21:1
上海金SHAU	972,718.84	1,247,706.26	28.27%	249,541.25	1,024,801.94	222,904.32	4.6:1
Pt99.95	21,415.04	34,872.45	62.84%	6,974.49	22,219.39	12,653.06	1.76:1
Ag99.99	4,661.57	3,521.17	-24.46%	704.23	2,556.98	964.19	2.65:1
Ag(T+D)	4,935,254.89	4,438,444.51	-10.07%	887,688.90	1,822,252.04	2,616,192.48	1:1.44
询价PAg99.99	57,930.43	958.35	-98.35%	191.67	479.17	479.17	1:1
询价OAg99.99	0.00	0.00	-	0.00	0.00	0.00	-
上海银SHAG	91,083.56	100,683.66	10.54%	20,136.73	89,314.89	11,368.77	7.86:1
黄金合计	33,229,516.73	38,054,921.58	14.52%	7,610,984.32	35,002,946.68	3,051,974.90	11.47:1
白银合计	5,088,930.44	4,543,607.69	-10.72%	908,721.54	1,914,603.08	2,629,004.61	1:1.37
铂金合计	21,415.04	34,872.45	62.84%	6,974.49	22,219.39	12,653.06	1.76:1
总计	38,339,862.21	42,633,401.71	11.20%	8,526,680.34	36,939,769.15	5,693,632.56	6.49:1



PGC30g一周行情

日期	开盘价	最高价	最低价	收盘价	涨跌	涨跌幅	加权平均价	成交量	成交额
1/10	374.78	374.78	374.78	374.78	0.38	0.10%	374.78	0.06	22,486.80
1/11	376.80	376.80	376.80	376.80	2.02	0.54%	376.80	0.12	45,216.00
1/12	379.25	379.25	379.17	379.21	2.41	0.64%	379.21	0.12	45,605.20
1/13	380.00	380.18	380.00	380.09	0.88	0.23%	380.09	0.12	45,610.80
1/14	379.97	382.00	370.50	379.64	-0.45	-0.12%	377.25	2.58	973,314.60
一周	374.78	382.00	370.50	379.64	5.24	1.40%	377.38	3.00	1,132,133.40

iAu99.99一周行情

日期	开盘价	最高价	最低价	收盘价	涨跌	涨跌幅	加权平均价	成交量	成交额
1/10	367.90	367.90	367.90	367.90	0.54	0.15%	367.90	0.72	264,888.00
1/11	370.50	371.00	370.50	370.75	2.85	0.77%	370.75	0.40	148,300.00
1/12	370.50	372.80	370.50	372.03	1.28	0.35%	372.03	0.62	230,660.00
1/13	373.00	373.78	373.00	373.17	1.14	0.31%	373.12	0.72	268,650.40
1/14	373.60	373.67	373.00	373.64	0.47	0.13%	373.64	4.36	1,629,080.00
一周	367.90	373.78	367.90	373.64	6.28	1.71%	372.67	6.82	2,541,578.40

Au(T+D)一周行情

日期	开盘价	最高价	最低价	收盘价	涨跌	涨跌幅	加权平均价	成交量	成交额	持仓
1/10	368.55	369.58	367.01	368.44	-0.06	-0.02%	368.54	15,758.00	5,807,499,720.00	154,026.00
1/11	369.50	371.90	368.24	371.80	3.26	0.88%	370.61	18,128.00	6,718,479,600.00	155,850.00
1/12	371.13	374.00	370.62	373.44	2.83	0.76%	373.15	17,286.00	6,450,414,740.00	152,114.00
1/13	373.13	374.90	373.05	374.21	1.06	0.28%	374.10	13,730.00	5,136,405,880.00	151,724.00
1/14	374.42	374.70	372.13	374.14	0.04	0.01%	373.79	18,386.00	6,872,526,860.00	146,840.00
一周	368.55	374.90	367.01	374.14	5.64	1.53%	372.03	83,288.00	30,985,326,800.00	146,840.00

mAu(T+D)一周行情

日期	开盘价	最高价	最低价	收盘价	涨跌	涨跌幅	加权平均价	成交量	成交额	持仓
1/10	369.44	369.70	367.35	368.83	0.31	0.08%	368.80	11,404.20	4,205,896,424.00	796,452.00
1/11	369.70	372.00	368.30	371.55	2.75	0.75%	370.99	9,407.60	3,490,181,686.00	798,672.00
1/12	371.20	374.10	370.77	373.21	2.22	0.60%	372.65	5,659.80	2,109,168,424.00	805,258.00
1/13	372.90	374.89	372.90	374.21	1.56	0.42%	374.14	4,734.20	1,771,262,610.00	796,154.00
1/14	374.38	374.74	372.10	374.21	0.07	0.02%	374.00	4,050.40	1,514,864,988.00	766,306.00
一周	369.44	374.89	367.35	374.21	5.69	1.54%	371.32	35,256.20	13,091,374,132.00	766,306.00

Ag(T+D)一周行情

日期	开盘价	最高价	最低价	收盘价	涨跌	涨跌幅	加权平均价	成交量	成交额	持仓
1/10	4,588.00	4,618.00	4,555.00	4,589.00	3.00	0.07%	4,585.00	2,181,524.00	10,004,343,794.00	7,078,468.00
1/11	4,603.00	4,666.00	4,581.00	4,653.00	68.00	1.48%	4,623.00	2,131,774.00	9,855,679,462.00	6,835,994.00
1/12	4,650.00	4,689.00	4,635.00	4,672.00	49.00	1.06%	4,664.00	1,665,930.00	7,771,065,766.00	6,842,234.00
1/13	4,675.00	4,765.00	4,669.00	4,739.00	75.00	1.61%	4,726.00	2,099,124.00	9,920,743,524.00	6,996,250.00
1/14	4,758.00	4,764.00	4,712.00	4,739.00	13.00	0.28%	4,732.00	1,443,628.00	6,832,612,602.00	6,900,998.00
一周	4,588.00	4,765.00	4,555.00	4,739.00	153.00	3.34%	4,661.00	9,521,980.00	44,384,445,148.00	6,900,998.00

SHAU一周行情

日期	早盘基准价	午盘基准价
1/10	369.07	368.60
1/11	371.02	371.66
1/12	373.50	373.60
1/13	374.11	374.32
1/14	374.19	374.31

SHAG一周行情

日期	早盘基准价	午盘基准价
1/10	4,592.00	4,578.00
1/11	4,630.00	4,662.00
1/12	4,666.00	4,685.00
1/13	4,753.00	4,745.00
1/14	4,725.00	4,739.00

### 黄金交易量前十名

单位：千克

序号	会员买卖总量前十名			买入量前十名			卖出量前十名		
	会员简称	买卖总量	比重	会员简称	买入量	比重	会员简称	卖出量	比重
1	工商银行	112,853.24	11.09%	工商银行	66,455.75	13.06%	中国银行	71,858.16	14.12%
2	中国银行	99,899.62	9.81%	建设银行	40,009.04	7.86%	工商银行	46,397.49	9.12%
3	交通银行	70,810.43	6.96%	农业银行	39,843.00	7.83%	交通银行	37,571.02	7.38%
4	浦发银行	54,091.12	5.31%	交通银行	33,239.41	6.53%	浦发银行	35,644.62	7.00%
5	农业银行	45,879.11	4.51%	中国银行	28,041.46	5.51%	兴业银行	27,783.51	5.46%
6	兴业银行	45,732.34	4.49%	中信银行	27,337.40	5.37%	平安银行	25,959.44	5.10%
7	平安银行	45,548.15	4.47%	中国邮储	25,956.29	5.10%	工银标准银行	24,300.00	4.77%
8	建设银行	43,986.66	4.32%	浙商银行	22,758.20	4.47%	民生银行	20,867.56	4.10%
9	浙商银行	41,829.40	4.11%	平安银行	19,588.71	3.85%	浙商银行	19,071.20	3.75%
10	中信银行	39,691.89	3.90%	浦发银行	18,446.50	3.62%	宁波银行	17,083.35	3.36%
合 计		600,321.96	58.98%	321,675.76		63.21%	326,536.35		64.16%

### 白银交易量前十名

单位：千克

序号	会员买卖总量前十名			买入量前十名			卖出量前十名		
	会员简称	买卖总量	比重	会员简称	买入量	比重	会员简称	卖出量	比重
1	Jump Trading	2,437,594.00	25.01%	Jump Trading	1,218,797.00	25.01%	Jump Trading	1,218,797.00	25.01%
2	工商银行	1,840,573.00	18.88%	工商银行	734,062.00	15.06%	工商银行	1,106,511.00	22.71%
3	山金贵金属	892,634.00	9.16%	山金贵金属	537,116.00	11.02%	山金贵金属	355,518.00	7.30%
4	招金集团	342,808.00	3.52%	浙商银行	223,832.00	4.59%	浦发银行	251,636.00	5.16%
5	山东恒邦	319,573.00	3.28%	招金集团	202,906.00	4.16%	山东恒邦	160,445.00	3.29%
6	浦发银行	274,997.00	2.82%	宁波银行	182,048.00	3.74%	招金集团	139,902.00	2.87%
7	上海仟家信	243,335.00	2.50%	山东恒邦	159,128.00	3.27%	中国银行	120,135.00	2.47%
8	浙商银行	242,056.00	2.48%	上海仟家信	124,126.00	2.55%	上海仟家信	119,209.00	2.45%
9	华西黄金	223,327.00	2.29%	华西黄金	121,302.00	2.49%	广西金融	108,059.00	2.22%
10	宁波银行	215,200.00	2.21%	农业银行	98,947.00	2.03%	华西黄金	102,025.00	2.09%
合 计		7,032,097.00	72.15%	3,602,264.00		73.92%	3,682,237.00		75.56%

### 铂金交易量前十名

单位：千克

序号	会员买入量前十名		
	会员简称	买入量	比重
1	上海贺利氏	170.00	19.98%
2	工商银行	169.00	19.86%
3	中国银行	128.00	15.04%
4	华夏银行股份有限公司	115.00	13.51%
5	中博世金	100.00	11.75%
6	江苏宝庆	37.00	4.35%
7	广东粤宝	30.00	3.53%
8	山金贵金属	26.00	3.06%
9	周大福珠宝	22.00	2.59%
10	中国黄金	18.00	2.12%
合 计		815.00	95.77%

**交割情况表**

单位：千克

	黄金	白银
本周交割量	185,308.50	778,260.00
本周成交量	247,611.90	9,744,460.00
本周交割比	74.84%	7.99%
累计交割量	387,702.62	1,486,950.00
累计成交量	534,923.42	20,499,566.00
累计交割比	72.48%	7.25%

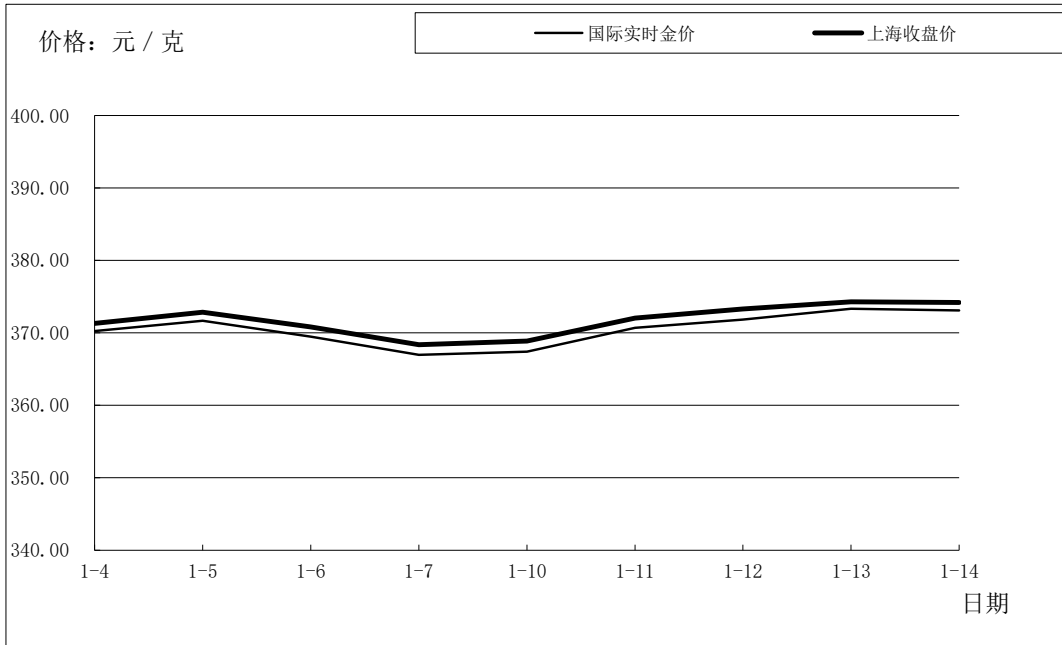
注：交割情况表中，交割量与成交量均不含询价数据

**上海黄金交易所指定仓库库存周报**

单位：千克

交割品种	上周库存	本周增减	本周库存
白银	2,291,505.00	47,970.00	2,339,475.00

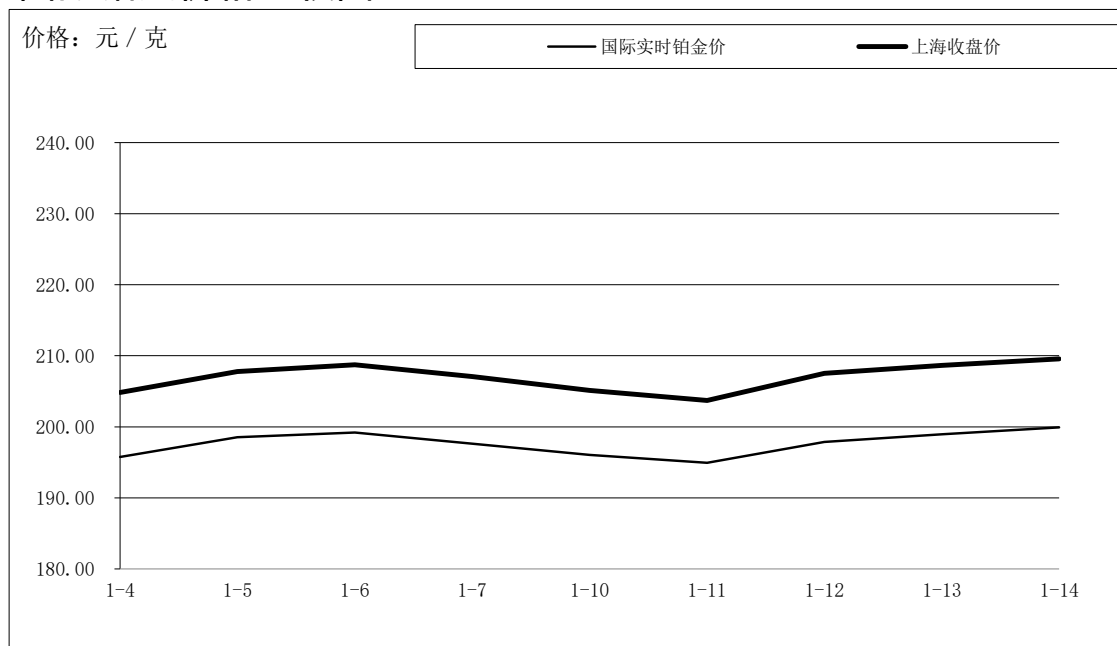
## 国际金价比较图



单位：元 / 克

日期	国际实时金价	上海收盘价	上海-国际
1-4	370.24	371.30	1.06
1-5	371.69	372.84	1.15
1-6	369.50	370.84	1.34
1-7	366.97	368.37	1.40
1-10	367.40	368.87	1.47
1-11	370.72	372.06	1.34
1-12	371.83	373.31	1.48
1-13	373.33	374.29	0.96
1-14	373.09	374.18	1.09

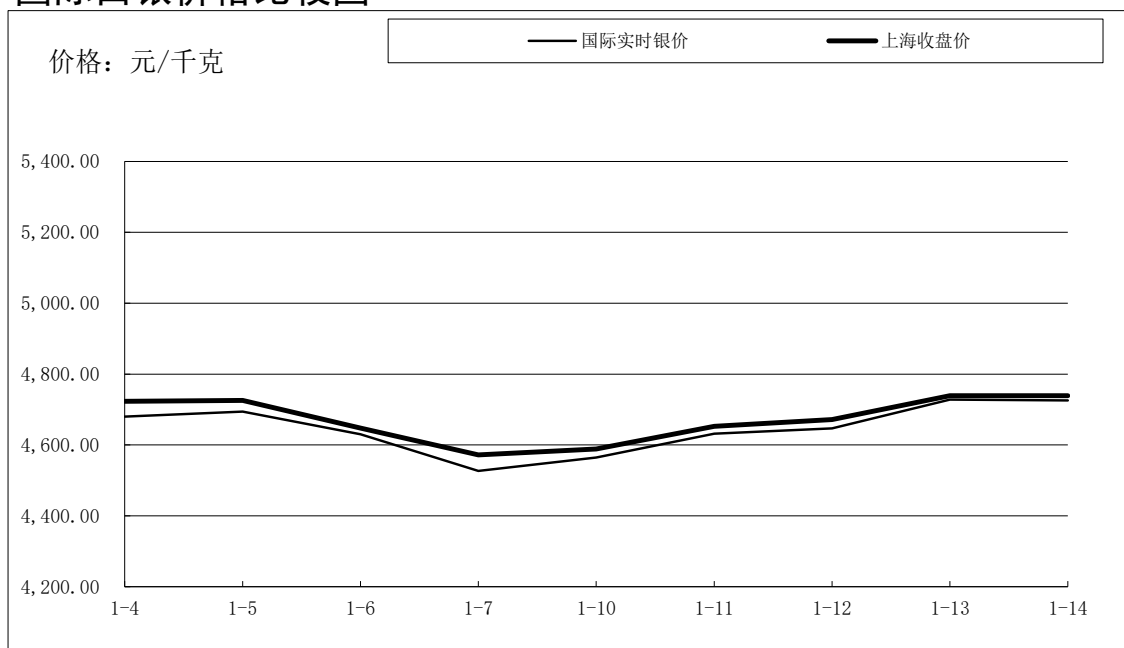
## 国际铂金价格比较图



单位：元 / 克

日期	国际实时铂金价	上海收盘价	上海-国际
1-4	195.75	204.84	9.09
1-5	198.53	207.76	9.23
1-6	199.21	208.74	9.53
1-7	197.64	207.07	9.43
1-10	196.06	205.11	9.05
1-11	194.94	203.71	8.78
1-12	197.86	207.52	9.66
1-13	198.97	208.66	9.69
1-14	199.92	209.56	9.64

### 国际白银价格比较图



单位：元 / 千克

日期	国际实时银价	上海收盘价	上海-国际
1-4	4,679.89	4,723.00	43.11
1-5	4,693.74	4,726.00	32.26
1-6	4,630.05	4,648.00	17.95
1-7	4,526.73	4,572.00	45.28
1-10	4,564.59	4,589.00	24.41
1-11	4,631.93	4,653.00	21.08
1-12	4,646.70	4,672.00	25.30
1-13	4,728.05	4,739.00	10.95
1-14	4,725.39	4,739.00	13.62