

行情周报

2022年第1期(总第940期)

1月4日-1月7日

成交量、成交金额情况表

成交量	单位: 千克						
品种	上周	本周	增减	日均成交量	自营量	代理量	自营:代理
Au99.5	0.00	0.00	-	0.00	0.00	0.00	-
Au99.95	1,462.00	1,366.00	-6.57%	341.50	1,034.00	332.00	3.11:1
Au99.99	75,140.22	103,810.92	38.16%	25,952.73	74,734.36	29,076.56	2.57:1
Au100g	85.60	78.40	-8.41%	19.60	23.90	54.50	1:2.28
PGC30g	0.84	0.60	-28.57%	0.15	0.57	0.03	19:1
Au(T+D)	72,982.00	104,582.00	43.30%	26,145.50	66,681.00	37,901.00	1.76:1
mAu(T+D)	16,475.00	42,548.80	158.26%	10,637.20	31,088.70	11,460.10	2.71:1
Au(T+N1)	15.20	2,041.80	13332.89%	510.45	1,995.40	46.40	43:1
Au(T+N2)	32.40	6,049.40	18570.99%	1,512.35	6,012.00	37.40	160.75:1
NYAuTN06	110.80	167.00	50.72%	41.75	69.00	98.00	1:1.42
NYAuTN12	284.40	303.60	6.75%	75.90	209.30	94.30	2.22:1
询价Au9995	8,200.00	10,200.00	24.39%	2,550.00	10,200.00	0.00	-
询价Au9999	247,490.60	414,236.00	67.37%	103,559.00	413,430.00	806.00	512.94:1
询价iAu9999	12,990.00	176,236.00	1256.71%	44,059.00	176,236.00	0.00	-
询价iAu995	0.00	0.00	-	0.00	0.00	0.00	-
询价0Au9999	3,000.00	0.00	-100.00%	0.00	0.00	0.00	-
询价LAu9995	0.00	0.00	-	0.00	0.00	0.00	-
询价LAu9999	3,194.00	2,520.00	-21.10%	630.00	2,520.00	0.00	-
iAu100g	0.40	0.00	-100.00%	0.00	0.00	0.00	-
iAu995	0.00	0.00	-	0.00	0.00	0.00	-
iAu9999	415.58	105.00	-74.73%	26.25	100.80	4.20	24:1
上海金SHAU	21,290.00	26,258.00	23.33%	6,564.50	24,258.00	2,000.00	12.13:1
Pt99.95	944.00	1,032.00	9.32%	258.00	695.00	337.00	2.06:1
Ag99.99	0.00	9,840.00	-	2,460.00	4,920.00	4,920.00	1:1
Ag(T+D)	8,407,806.00	10,550,296.00	25.48%	2,637,574.00	5,035,720.00	5,514,576.00	1:1.1
询价PAg99.99	159,600.00	120,240.00	-24.66%	30,060.00	60,120.00	60,120.00	1:1
询价OAg99.99	0.00	0.00	-	0.00	0.00	0.00	-
上海银SHAG	257,790.00	194,970.00	-24.37%	48,742.50	176,100.00	18,870.00	9.33:1
黄金合计	463,169.04	890,503.52	92.26%	222,625.88	808,593.03	81,910.49	9.87:1
白银合计	8,825,196.00	10,875,346.00	23.23%	2,718,836.50	5,276,860.00	5,598,486.00	1:1.06
铂金合计	944.00	1,032.00	9.32%	258.00	695.00	337.00	2.06:1
总计	9,289,309.04	11,766,881.52	26.67%	2,941,720.38	6,086,148.03	5,680,733.49	1.07:1
成交金额	单位: 万元						
品种	上周	本周	增减	日均成交金额	自营量	代理量	自营:代理
Au99.5	0.00	0.00	-	0.00	0.00	0.00	-
Au99.95	54,352.37	50,678.63	-6.76%	12,669.66	38,362.03	12,316.60	3.11:1
Au99.99	2,798,944.09	3,858,891.69	37.87%	964,722.92	2,779,345.94	1,079,545.76	2.57:1
Au100g	3,190.85	2,916.61	-8.59%	729.15	891.22	2,025.40	1:2.27
PGC30g	31.73	22.62	-28.71%	5.65	21.49	1.13	19.04:1
Au(T+D)	2,714,103.02	3,877,042.03	42.85%	969,260.51	2,471,676.73	1,405,365.29	1.76:1
mAu(T+D)	612,855.08	1,578,243.89	157.52%	394,560.97	1,152,734.87	425,509.02	2.71:1
Au(T+N1)	570.93	75,717.68	13162.14%	18,929.42	73,989.94	1,727.74	42.82:1
Au(T+N2)	1,221.66	228,510.07	18604.88%	57,127.52	227,099.79	1,410.28	161.03:1
NYAuTN06	4,156.32	6,243.25	50.21%	1,560.81	2,583.11	3,660.14	1:1.42
NYAuTN12	10,794.74	11,486.43	6.41%	2,871.61	7,917.23	3,569.20	2.22:1
询价Au9995	305,157.84	378,582.86	24.06%	94,645.72	378,582.86	0.00	-
询价Au9999	9,249,886.51	15,481,421.60	67.37%	3,870,355.40	15,451,423.74	29,997.86	515.08:1
询价iAu9999	483,285.48	6,609,488.24	1267.62%	1,652,372.06	6,609,488.24	0.00	-
询价iAu995	0.00	0.00	-	0.00	0.00	0.00	-
询价0Au9999	115,500.00	0.00	-100.00%	0.00	0.00	0.00	-
询价LAu9995	0.00	0.00	-	0.00	0.00	0.00	-
询价LAu9999	118,401.58	93,668.40	-20.89%	23,417.10	93,668.40	0.00	-
iAu100g	11.60	0.00	-100.00%	0.00	0.00	0.00	-
iAu995	0.00	0.00	-	0.00	0.00	0.00	-
iAu9999	15,357.74	3,883.89	-74.71%	970.97	3,729.47	154.42	24.15:1
上海金SHAU	792,527.03	972,718.84	22.74%	243,179.71	898,706.84	74,012.00	12.14:1
Pt99.95	21,229.30	21,415.04	0.87%	5,353.76	14,431.74	6,983.30	2.07:1
Ag99.99	0.00	4,661.57	-	1,165.39	2,330.78	2,330.78	1:1
Ag(T+D)	4,012,735.70	4,935,254.89	22.99%	1,233,813.72	2,353,231.72	2,582,023.17	1:1.1
询价PAg99.99	76,350.44	57,930.43	-24.13%	14,482.61	28,965.21	28,965.21	1:1
询价OAg99.99	0.00	0.00	-	0.00	0.00	0.00	-
上海银SHAG	123,060.81	91,083.56	-25.98%	22,770.89	82,274.39	8,809.17	9.34:1
黄金合计	17,280,348.57	33,229,516.73	92.30%	8,307,379.18	30,190,221.90	3,039,294.83	9.93:1
白银合计	4,212,146.96	5,088,930.44	20.82%	1,272,232.61	2,466,802.11	2,622,128.33	1:1.06
铂金合计	21,229.30	21,415.04	0.87%	5,353.76	14,431.74	6,983.30	2.07:1
总计	21,513,724.83	38,339,862.21	78.21%	9,584,965.55	32,671,455.75	5,668,406.46	5.76:1

PGC30g一周行情

日期	开盘价	最高价	最低价	收盘价	涨跌	涨跌幅	加权平均价	成交量	成交额
1/4	377.06	377.06	377.06	377.06	-1.94	-0.51%	377.06	0.06	22,623.60
1/5	378.60	379.00	378.60	378.90	1.84	0.49%	378.90	0.24	90,936.00
1/6	377.69	377.69	376.18	376.93	-1.97	-0.52%	376.93	0.12	45,232.20
1/7	374.11	374.55	374.11	374.40	-2.53	-0.67%	374.40	0.18	67,392.60
一周	377.06	379.00	374.11	374.40	-4.60	-1.21%	376.97	0.60	226,184.40

iAu99.99一周行情

日期	开盘价	最高价	最低价	收盘价	涨跌	涨跌幅	加权平均价	成交量	成交额
1/4	369.70	370.17	369.70	370.10	-1.39	-0.37%	370.10	90.20	33,383,640.00
1/5	370.85	372.23	370.85	371.85	1.75	0.47%	371.85	1.08	401,598.40
1/6	370.60	370.60	369.28	369.60	-2.25	-0.61%	369.68	4.56	1,685,770.20
1/7	367.90	368.00	367.15	367.36	-2.24	-0.61%	367.67	9.16	3,367,941.00
一周	369.70	372.23	367.15	367.36	-4.13	-1.11%	369.89	105.00	38,838,949.60

Au(T+D)一周行情

日期	开盘价	最高价	最低价	收盘价	涨跌	涨跌幅	加权平均价	成交量	成交额	持仓
1/4	370.95	371.48	370.12	371.35	-1.35	-0.36%	370.95	18,288.00	6,784,115,720.00	145,482.00
1/5	370.60	373.20	369.95	372.60	1.65	0.44%	372.28	22,312.00	8,306,533,620.00	145,356.00
1/6	372.98	375.15	369.41	370.50	-1.78	-0.48%	371.80	30,926.00	11,498,347,960.00	148,632.00
1/7	369.62	370.35	367.80	368.20	-3.60	-0.97%	368.50	33,056.00	12,181,422,960.00	152,712.00
一周	370.95	375.15	367.80	368.20	-4.50	-1.21%	370.72	104,582.00	38,770,420,260.00	152,712.00

mAu(T+D)一周行情

日期	开盘价	最高价	最低价	收盘价	涨跌	涨跌幅	加权平均价	成交量	成交额	持仓
1/4	371.30	371.83	370.68	371.35	-1.67	-0.45%	371.18	9,783.00	3,631,267,682.00	668,052.00
1/5	371.00	373.28	370.28	372.52	1.34	0.36%	372.76	8,093.80	3,017,055,654.00	682,016.00
1/6	372.80	375.18	369.70	370.74	-2.02	-0.54%	371.62	13,512.20	5,021,494,522.00	720,836.00
1/7	370.50	370.50	367.92	368.41	-3.21	-0.86%	368.52	11,159.80	4,112,621,030.00	749,474.00
一周	371.30	375.18	367.92	368.41	-4.61	-1.24%	370.93	42,548.80	15,782,438,888.00	749,474.00

Ag(T+D)一周行情

日期	开盘价	最高价	最低价	收盘价	涨跌	涨跌幅	加权平均价	成交量	成交额	持仓
1/4	4,769.00	4,791.00	4,711.00	4,723.00	-56.00	-1.17%	4,732.00	1,607,716.00	7,609,121,746.00	7,658,288.00
1/5	4,720.00	4,759.00	4,696.00	4,726.00	-6.00	-0.13%	4,731.00	2,633,474.00	12,461,329,466.00	7,442,744.00
1/6	4,747.00	4,771.00	4,635.00	4,648.00	-83.00	-1.75%	4,699.00	3,057,882.00	14,371,663,018.00	7,404,602.00
1/7	4,595.00	4,616.00	4,550.00	4,572.00	-127.00	-2.70%	4,586.00	3,251,224.00	14,910,434,646.00	7,238,018.00
一周	4,769.00	4,791.00	4,550.00	4,572.00	-207.00	-4.33%	4,678.00	10,550,296.00	49,352,548,876.00	7,238,018.00

SHAU一周行情

日期	早盘基准价	午盘基准价
1/4	371.10	371.11
1/5	372.81	372.52
1/6	371.38	370.06
1/7	368.24	368.26

SHAG一周行情

日期	早盘基准价	午盘基准价
1/4	4,729.00	4,714.00
1/5	4,751.00	4,732.00
1/6	4,678.00	4,651.00
1/7	4,590.00	4,557.00

黄金交易量前十名

单位：千克

序号	会员买卖总量前十名			买入量前十名			卖出量前十名		
	会员简称	买卖总量	比重	会员简称	买入量	比重	会员简称	卖出量	比重
1	工商银行	109,295.60	12.27%	工商银行	53,939.52	12.11%	浦发银行	78,192.98	17.56%
2	浦发银行	104,457.38	11.73%	农业银行	31,848.70	7.15%	工商银行	55,356.08	12.43%
3	中国银行	53,593.03	6.02%	建设银行	29,679.69	6.67%	中国银行	47,646.08	10.70%
4	交通银行	42,282.42	4.75%	浦发银行	26,264.40	5.90%	交通银行	23,306.85	5.23%
5	农业银行	38,709.40	4.35%	中信银行	22,806.02	5.12%	宁波银行	17,817.80	4.00%
6	宁波银行	37,674.10	4.23%	中行自贸区	20,000.50	4.49%	浙商银行	17,324.00	3.89%
7	中信银行	32,348.56	3.63%	宁波银行	19,856.30	4.46%	工银标准银行	13,400.00	3.01%
8	浙商银行	32,311.20	3.63%	交通银行	18,975.57	4.26%	大华银行	12,869.60	2.89%
9	建设银行	30,907.45	3.47%	平安银行	16,697.90	3.75%	招商银行	12,840.66	2.88%
10	平安银行	27,856.98	3.13%	民生银行	15,358.02	3.45%	渣打英国	12,000.00	2.70%
	合 计	509,436.12	57.21%		255,426.62	57.37%		290,754.05	65.30%

白银交易量前十名

单位：千克

序号	会员买卖总量前十名			买入量前十名			卖出量前十名		
	会员简称	买卖总量	比重	会员简称	买入量	比重	会员简称	卖出量	比重
1	Jump Trading	2,440,596.00	22.44%	Jump Trading	1,220,298.00	22.44%	Jump Trading	1,220,298.00	22.44%
2	工商银行	1,702,785.00	15.66%	工商银行	977,725.00	17.98%	工商银行	725,060.00	13.33%
3	山金贵金属	896,332.00	8.24%	农业银行	721,213.00	13.26%	山金贵金属	516,040.00	9.49%
4	农业银行	785,639.00	7.22%	山金贵金属	380,292.00	6.99%	浙商银行	493,077.00	9.07%
5	浙商银行	579,065.00	5.32%	招金集团	168,488.00	3.10%	招金集团	220,069.00	4.05%
6	招金集团	388,557.00	3.57%	山东恒邦	140,676.00	2.59%	宁波银行	203,464.00	3.74%
7	宁波银行	319,307.00	2.94%	中国银行	123,716.00	2.28%	浦发银行	186,088.00	3.42%
8	山东恒邦	306,378.00	2.82%	宁波银行	115,843.00	2.13%	山东恒邦	165,702.00	3.05%
9	中国银行	265,308.00	2.44%	上海仟家信	100,343.00	1.85%	中信证券	152,790.00	2.81%
10	浦发银行	236,326.00	2.17%	广西金融	89,054.00	1.64%	中国银行	141,592.00	2.60%
	合 计	7,920,293.00	72.83%		4,037,648.00	74.25%		4,024,180.00	74.01%

铂金交易量前十名

单位：千克

序号	会员买入量前十名		
	会员简称	买入量	比重
1	工商银行	94.00	18.22%
2	有研亿金	80.00	15.50%
3	上海贺利氏	79.00	15.31%
4	山金贵金属	65.00	12.60%
5	中国银行	55.00	10.66%
6	中博世金	50.00	9.69%
7	广东粤宝	30.00	5.81%
8	贵研金属	20.00	3.88%
9	华夏银行股份有 限公司	20.00	3.88%
10	深圳翠绿	12.00	2.33%
	合 计	505.00	97.87%

交割情况表

单位：千克

	黄金	白银
本周交割量	202,394.12	708,690.00
本周成交量	287,311.52	10,755,106.00
本周交割比	70.44%	6.59%
累计交割量	202,394.12	708,690.00
累计成交量	287,311.52	10,755,106.00
累计交割比	70.44%	6.59%

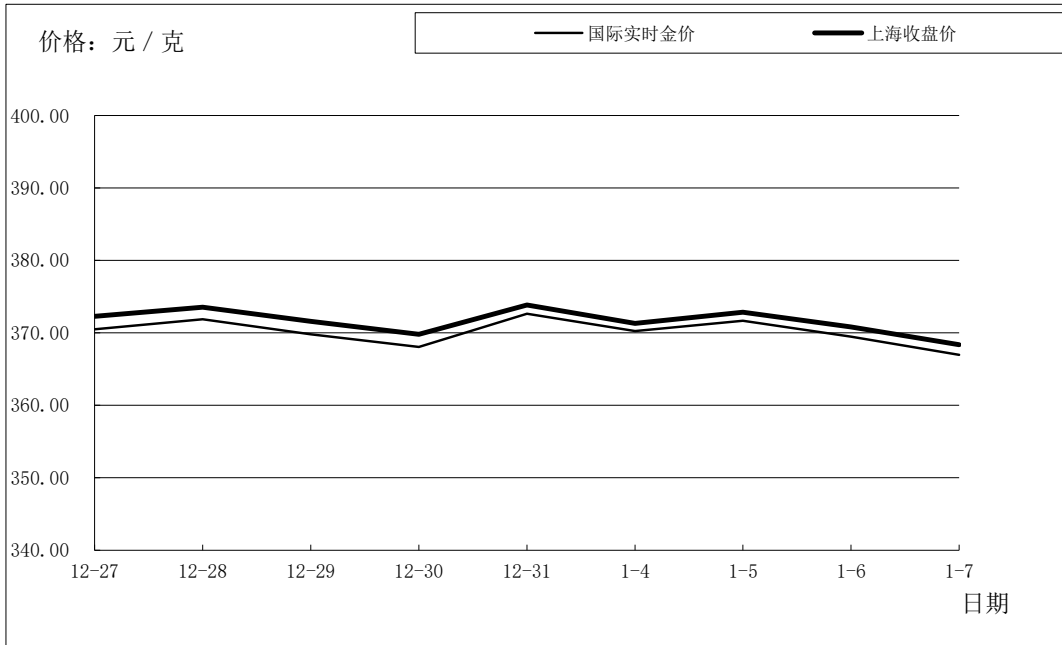
注：交割情况表中，交割量与成交量均不含询价数据

上海黄金交易所指定仓库库存周报

单位：千克

交割品种	上周库存	本周增减	本周库存
白银	2,297,430.00	-5,925.00	2,291,505.00

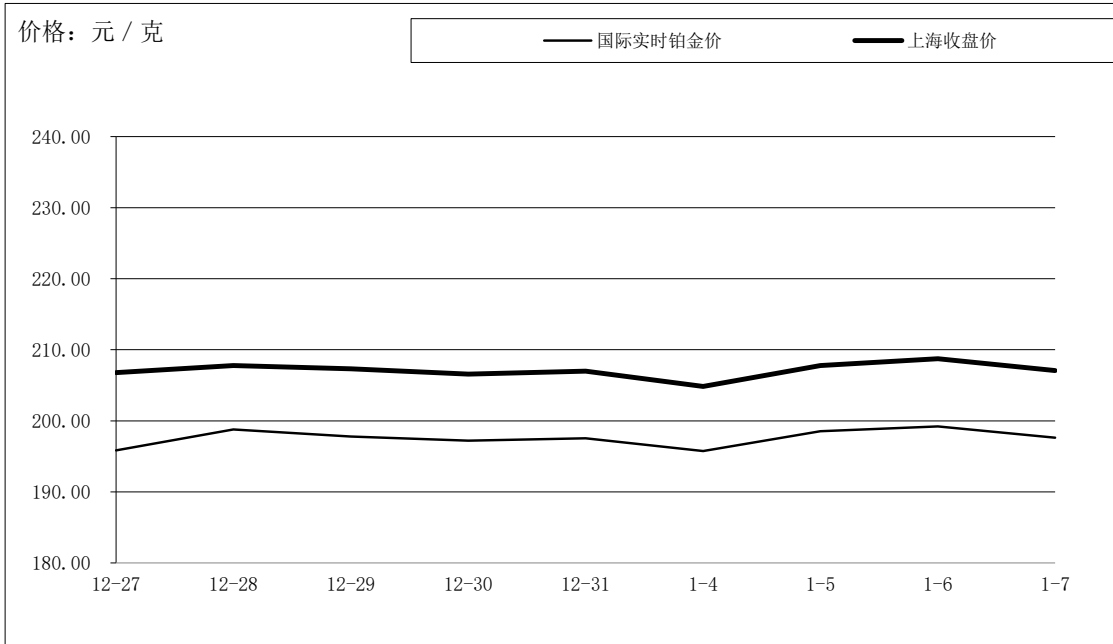
国际金价比较图



单位：元 / 克

日期	国际实时金价	上海收盘价	上海-国际
12-27	370.48	372.27	1.79
12-28	371.86	373.55	1.69
12-29	369.82	371.61	1.79
12-30	368.07	369.79	1.72
12-31	372.64	373.85	1.21
1-4	370.24	371.30	1.06
1-5	371.69	372.84	1.15
1-6	369.50	370.84	1.34
1-7	366.97	368.37	1.40

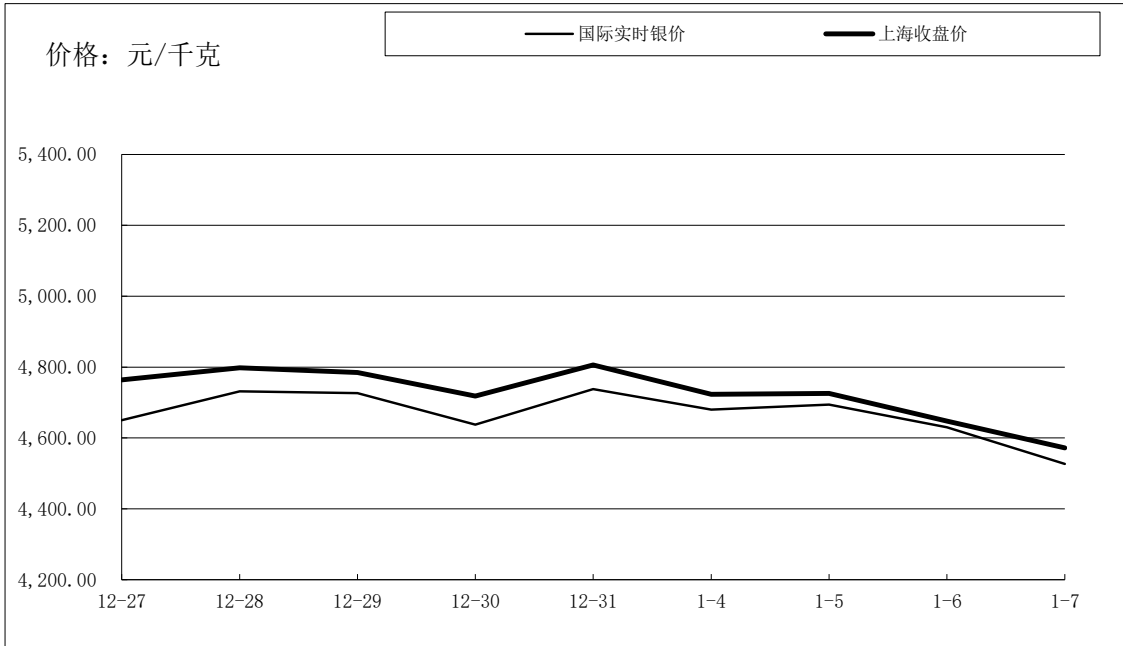
国际铂金价格比较图



单位：元 / 克

日期	国际实时铂金价	上海收盘价	上海-国际
12-27	195.84	206.80	10.96
12-28	198.79	207.77	8.98
12-29	197.79	207.33	9.54
12-30	197.22	206.56	9.34
12-31	197.52	206.99	9.47
1-4	195.75	204.84	9.09
1-5	198.53	207.76	9.23
1-6	199.21	208.74	9.53
1-7	197.64	207.07	9.43

国际白银价格比较图



单位：元 / 千克

日期	国际实时银价	上海收盘价	上海-国际
12-27	4,650.13	4,764.00	113.87
12-28	4,731.70	4,798.00	66.30
12-29	4,726.69	4,785.00	58.31
12-30	4,637.83	4,718.00	80.17
12-31	4,737.90	4,806.00	68.10
1-4	4,679.89	4,723.00	43.11
1-5	4,693.74	4,726.00	32.26
1-6	4,630.05	4,648.00	17.95
1-7	4,526.73	4,572.00	45.28