

行情周报

2021年第50期(总第939期)

12月27日-12月31日

成交量、成交金额情况表

成交量	单位: 千克						
品种	上周	本周	增减	日均成交量	自营量	代理量	自营:代理
Au99.5	0.00	0.00	-	0.00	0.00	0.00	-
Au99.95	1,280.00	1,462.00	14.22%	292.40	733.00	729.00	1.01:1
Au99.99	94,642.42	75,140.22	-20.61%	15,028.04	48,767.77	26,372.45	1.85:1
Au100g	96.40	85.60	-11.20%	17.12	32.30	53.30	1:1.65
PGC30g	1.80	0.84	-53.33%	0.17	0.66	0.18	3.67:1
Au(T+D)	69,772.00	72,982.00	4.60%	14,596.40	41,812.00	31,170.00	1.34:1
mAu(T+D)	20,047.40	16,475.00	-17.82%	3,295.00	8,034.90	8,440.10	1:1.05
Au(T+N1)	22.00	15.20	-30.91%	3.04	0.20	15.00	1:75
Au(T+N2)	30.00	32.40	8.00%	6.48	0.00	32.40	-
NYAuTN06	100.80	110.80	9.92%	22.16	62.40	48.40	1.29:1
NYAuTN12	348.40	284.40	-18.37%	56.88	210.40	74.00	2.84:1
询价Au9995	8,400.00	8,200.00	-2.38%	1,640.00	8,200.00	0.00	-
询价Au9999	393,838.20	247,490.60	-37.16%	49,498.12	238,457.20	9,033.40	26.4:1
询价iAu9999	18,426.40	12,990.00	-29.50%	2,598.00	12,990.00	0.00	-
询价iAu995	0.00	0.00	-	0.00	0.00	0.00	-
询价0Au9999	11,160.00	3,000.00	-73.12%	600.00	3,000.00	0.00	-
询价LAu9995	0.00	0.00	-	0.00	0.00	0.00	-
询价LAu9999	7,366.00	3,194.00	-56.64%	638.80	3,194.00	0.00	-
iAu100g	0.40	0.40	0.00%	0.08	0.00	0.40	-
iAu995	0.00	0.00	-	0.00	0.00	0.00	-
iAu9999	21.18	415.58	1862.13%	83.12	415.23	0.35	1186.37:1
上海金SHAU	25,988.00	21,290.00	-18.08%	4,258.00	21,290.00	0.00	-
Pt99.95	2,728.00	944.00	-65.40%	188.80	535.00	409.00	1.31:1
Ag99.99	7,650.00	0.00	-100.00%	0.00	0.00	0.00	-
Ag(T+D)	8,371,692.00	8,407,806.00	0.43%	1,681,561.20	2,932,231.00	5,475,575.00	1:1.87
询价PAg99.99	55,140.00	159,600.00	189.45%	31,920.00	149,700.00	9,900.00	15.12:1
询价0Ag99.99	0.00	0.00	-	0.00	0.00	0.00	-
上海银SHAG	232,500.00	257,790.00	10.88%	51,558.00	233,940.00	23,850.00	9.81:1
黄金合计	651,541.40	463,169.04	-28.91%	92,633.81	387,200.06	75,968.98	5.1:1
白银合计	8,666,982.00	8,825,196.00	1.83%	1,765,039.20	3,315,871.00	5,509,325.00	1:1.66
铂金合计	2,728.00	944.00	-65.40%	188.80	535.00	409.00	1.31:1
总计	9,321,251.40	9,289,309.04	-0.34%	1,857,861.81	3,703,606.06	5,585,702.98	1:1.51
成交金额	单位: 万元						
品种	上周	本周	增减	日均成交金额	自营量	代理量	自营:代理
Au99.5	0.00	0.00	-	0.00	0.00	0.00	-
Au99.95	47,354.66	54,352.37	14.78%	10,870.47	27,269.56	27,082.81	1.01:1
Au99.99	3,525,139.20	2,798,944.09	-20.60%	559,788.82	1,814,724.89	984,219.20	1.84:1
Au100g	3,581.84	3,190.85	-10.92%	638.17	1,203.81	1,987.04	1:1.65
PGC30g	67.77	31.73	-53.19%	6.35	24.94	6.79	3.67:1
Au(T+D)	2,585,316.24	2,714,103.02	4.98%	542,820.60	1,555,057.03	1,159,045.99	1.34:1
mAu(T+D)	742,760.50	612,855.08	-17.49%	122,571.02	298,903.36	313,951.72	1:1.05
Au(T+N1)	819.79	570.93	-30.36%	114.19	7.52	563.41	1:74.92
Au(T+N2)	1,127.53	1,221.66	8.35%	244.33	0.00	1,221.66	-
NYAuTN06	3,759.19	4,156.32	10.56%	831.26	2,341.32	1,815.00	1.29:1
NYAuTN12	13,151.16	10,794.74	-17.92%	2,158.95	7,989.03	2,805.71	2.85:1
询价Au9995	311,213.50	305,157.84	-1.95%	61,031.57	305,157.84	0.00	-
询价Au9999	14,706,218.00	9,249,886.51	-37.10%	1,849,977.30	8,915,044.45	334,842.06	26.62:1
询价iAu9999	682,123.79	483,285.48	-29.15%	96,657.10	483,285.48	0.00	-
询价iAu995	0.00	0.00	-	0.00	0.00	0.00	-
询价0Au9999	415,420.00	115,500.00	-72.20%	23,100.00	115,500.00	0.00	-
询价LAu9995	0.00	0.00	-	0.00	0.00	0.00	-
询价LAu9999	273,133.20	118,401.58	-56.65%	23,680.32	118,401.58	0.00	-
iAu100g	12.41	11.60	-6.53%	2.32	0.00	11.60	-
iAu995	0.00	0.00	-	0.00	0.00	0.00	-
iAu9999	780.03	15,357.74	1868.87%	3,071.55	15,344.73	13.00	1180.18:1
上海金SHAU	962,923.29	792,527.03	-17.70%	158,505.41	792,527.03	0.00	-
Pt99.95	69,554.23	21,229.30	-69.48%	4,245.86	11,921.27	9,308.03	1.28:1
Ag99.99	3,638.94	0.00	-100.00%	0.00	0.00	0.00	-
Ag(T+D)	3,972,890.87	4,012,735.70	1.00%	802,547.14	1,399,307.60	2,613,428.10	1:1.87
询价PAg99.99	26,379.48	76,350.44	189.43%	15,270.09	71,608.94	4,741.51	15.1:1
询价0Ag99.99	0.00	0.00	-	0.00	0.00	0.00	-
上海银SHAG	110,107.78	123,060.81	11.76%	24,612.16	111,679.19	11,381.63	9.81:1
黄金合计	24,274,902.12	17,280,348.57	-28.81%	3,456,069.71	14,452,782.56	2,827,566.01	5.11:1
白银合计	4,113,017.07	4,212,146.96	2.41%	842,429.39	1,582,595.72	2,629,551.24	1:1.66
铂金合计	69,554.23	21,229.30	-69.48%	4,245.86	11,921.27	9,308.03	1.28:1
总计	28,457,473.42	21,513,724.83	-24.40%	4,302,744.97	16,047,299.56	5,466,425.27	2.94:1

PGC30g一周行情

日期	开盘价	最高价	最低价	收盘价	涨跌	涨跌幅	加权平均价	成交量	成交额
12/27	378.31	378.31	378.31	378.31	0.11	0.03%	378.31	0.06	22,698.60
12/28	378.10	379.00	378.10	378.53	0.22	0.06%	378.53	0.18	68,136.00
12/29	377.30	377.53	377.30	377.41	-1.12	-0.30%	377.41	0.12	45,289.80
12/30	376.52	376.90	376.52	376.81	-0.60	-0.16%	376.81	0.36	135,651.60
12/31	379.00	379.00	379.00	379.00	2.19	0.58%	379.00	0.12	45,480.00
一周	378.31	379.00	376.52	379.00	0.80	0.21%	377.69	0.84	317,256.00

iAu99.99一周行情

日期	开盘价	最高价	最低价	收盘价	涨跌	涨跌幅	加权平均价	成交量	成交额
12/27	371.00	371.40	370.50	371.39	0.85	0.23%	371.39	20.22	7,509,610.00
12/28	370.75	372.06	370.75	371.49	0.10	0.03%	371.49	0.90	334,346.20
12/29	370.40	370.70	370.40	370.41	-1.08	-0.29%	370.41	120.60	44,672,320.00
12/30	369.50	369.60	367.80	368.58	-1.83	-0.49%	369.01	263.00	97,051,160.00
12/31	369.01	372.20	369.01	371.49	2.91	0.79%	369.23	10.86	4,009,930.60
一周	371.00	372.20	367.80	371.49	0.95	0.26%	369.55	415.58	153,577,366.80

Au(T+D)一周行情

日期	开盘价	最高价	最低价	收盘价	涨跌	涨跌幅	加权平均价	成交量	成交额	持仓
12/27	372.58	374.50	371.17	371.90	0.04	0.01%	372.31	12,058.00	4,489,398,980.00	144,590.00
12/28	371.90	373.42	370.65	373.15	0.84	0.23%	372.44	11,288.00	4,204,147,960.00	142,732.00
12/29	373.68	373.98	370.73	371.40	-1.04	-0.28%	371.98	12,902.00	4,799,352,640.00	143,100.00
12/30	370.00	370.96	368.17	369.52	-2.46	-0.66%	369.68	14,206.00	5,251,748,960.00	140,742.00
12/31	370.40	373.80	369.97	373.35	3.67	0.99%	372.70	22,528.00	8,396,381,680.00	145,212.00
一周	372.58	374.50	368.17	373.35	1.49	0.40%	371.89	72,982.00	27,141,030,220.00	145,212.00

mAu(T+D)一周行情

日期	开盘价	最高价	最低价	收盘价	涨跌	涨跌幅	加权平均价	成交量	成交额	持仓
12/27	372.87	373.45	371.10	372.42	0.19	0.05%	372.40	4,806.20	1,789,870,768.00	718,566.00
12/28	372.19	373.49	370.85	373.16	0.76	0.20%	372.51	2,229.80	830,631,026.00	695,472.00
12/29	373.30	374.17	370.96	371.49	-1.02	-0.27%	371.92	3,131.40	1,164,650,728.00	680,316.00
12/30	370.35	371.40	368.25	369.52	-2.40	-0.65%	369.91	3,047.00	1,127,124,334.00	618,956.00
12/31	370.58	373.95	370.11	373.90	3.99	1.08%	373.02	3,260.60	1,216,273,928.00	606,506.00
一周	372.87	374.17	368.25	373.90	1.67	0.45%	371.99	16,475.00	6,128,550,784.00	606,506.00

Ag(T+D)一周行情

日期	开盘价	最高价	最低价	收盘价	涨跌	涨跌幅	加权平均价	成交量	成交额	持仓
12/27	4,794.00	4,835.00	4,755.00	4,764.00	-21.00	-0.44%	4,778.00	1,253,074.00	5,987,432,892.00	7,597,434.00
12/28	4,760.00	4,810.00	4,734.00	4,798.00	20.00	0.42%	4,783.00	1,641,318.00	7,850,445,262.00	7,525,944.00
12/29	4,812.00	4,840.00	4,762.00	4,785.00	2.00	0.04%	4,797.00	1,803,764.00	8,653,015,980.00	7,471,638.00
12/30	4,757.00	4,761.00	4,710.00	4,718.00	-79.00	-1.65%	4,732.00	1,976,070.00	9,350,773,296.00	7,524,116.00
12/31	4,737.00	4,812.00	4,731.00	4,806.00	74.00	1.56%	4,779.00	1,733,580.00	8,285,689,582.00	7,427,678.00
一周	4,794.00	4,840.00	4,710.00	4,806.00	21.00	0.44%	4,772.63	8,407,806.00	40,127,357,012.00	7,427,678.00

SHAU一周行情

日期	早盘基准价	午盘基准价
12/27	372.51	372.27
12/28	372.15	373.27
12/29	371.47	371.51
12/30	370.93	369.81
12/31	373.29	374.00

SHAG一周行情

日期	早盘基准价	午盘基准价
12/27	4,794.00	4,762.00
12/28	4,790.00	4,783.00
12/29	4,765.00	4,791.00
12/30	4,737.00	4,716.00
12/31	4,791.00	4,797.00

黄金交易量前十名

单位：千克

序号	会员买卖总量前十名			买入量前十名			卖出量前十名		
	会员简称	买卖总量	比重	会员简称	买入量	比重	会员简称	卖出量	比重
1	中国银行	55,324.91	11.94%	工商银行	31,106.37	13.43%	中国银行	32,357.84	13.97%
2	工商银行	52,992.72	11.44%	农业银行	23,849.40	10.30%	工商银行	21,886.35	9.45%
3	农业银行	33,515.52	7.24%	中国银行	22,967.07	9.92%	浦发银行	16,945.65	7.32%
4	建设银行	28,993.70	6.26%	建设银行	19,067.25	8.23%	交通银行	11,313.46	4.89%
5	浦发银行	24,976.79	5.39%	交通银行	9,967.46	4.30%	建设银行	9,926.45	4.29%
6	交通银行	21,280.92	4.59%	兴业银行	9,668.43	4.17%	农业银行	9,666.12	4.17%
7	兴业银行	16,414.66	3.54%	中信银行	8,525.28	3.68%	浙商银行	8,078.65	3.49%
8	宁波银行	12,445.82	2.69%	老凤祥	8,261.72	3.57%	平安银行	8,042.72	3.47%
9	老凤祥	11,961.72	2.58%	浦发银行	8,031.14	3.47%	华泰证券	7,361.32	3.18%
10	平安银行	11,436.72	2.47%	中国邮储	6,039.15	2.61%	兴业银行	6,746.23	2.91%
合 计		269,343.48	58.15%	147,483.27		63.68%	132,324.79		57.14%

白银交易量前十名

单位：千克

序号	会员买卖总量前十名			买入量前十名			卖出量前十名		
	会员简称	买卖总量	比重	会员简称	买入量	比重	会员简称	卖出量	比重
1	Jump Trading	2,036,320.00	23.07%	Jump Trading	1,018,160.00	23.07%	Jump Trading	1,018,160.00	23.07%
2	工商银行	1,811,494.00	20.53%	工商银行	857,502.00	19.43%	工商银行	953,992.00	21.62%
3	山金贵金属	724,901.00	8.21%	山金贵金属	369,668.00	8.38%	山金贵金属	355,233.00	8.05%
4	招金集团	304,244.00	3.45%	招金集团	155,202.00	3.52%	招金集团	149,042.00	3.38%
5	山东恒邦	278,418.00	3.15%	山东恒邦	137,143.00	3.11%	山东恒邦	141,275.00	3.20%
6	上海仟家信	199,492.00	2.26%	浙商银行	131,235.00	2.97%	中国银行	105,296.00	2.39%
7	中国银行	197,809.00	2.24%	上海仟家信	99,697.00	2.26%	上海仟家信	99,795.00	2.26%
8	建设银行	192,190.00	2.18%	农业银行	93,308.00	2.11%	建设银行	99,756.00	2.26%
9	广西金融	186,452.00	2.11%	中国银行	92,513.00	2.10%	广西金融	94,028.00	2.13%
10	深圳翠绿	174,697.00	1.98%	建设银行	92,434.00	2.09%	深圳翠绿	89,967.00	2.04%
合 计		6,106,017.00	69.19%	3,046,862.00		69.05%	3,106,544.00		70.40%

铂金交易量前十名

单位：千克

序号	会员买入量前十名		
	会员简称	买入量	比重
1	中博世金	300.00	63.56%
2	周大福珠宝	61.00	12.92%
3	山金贵金属	29.00	6.14%
4	工商银行	19.00	4.03%
5	老庙黄金	16.00	3.39%
6	深圳翠绿	16.00	3.39%
7	上海贺利氏	11.00	2.33%
8	老凤祥	8.00	1.69%
9	深圳吉盟	5.00	1.06%
10	中国银行	5.00	1.06%
合 计		470.00	99.58%

交割情况表

单位：千克

	黄金	白银
本周交割量	150,192.64	305,220.00
本周成交量	188,294.44	8,665,596.00
本周交割比	79.76%	3.52%
累计交割量	8,127,856.14	44,066,610.00
累计成交量	13,628,406.94	1,390,181,324.00
累计交割比	59.64%	3.17%

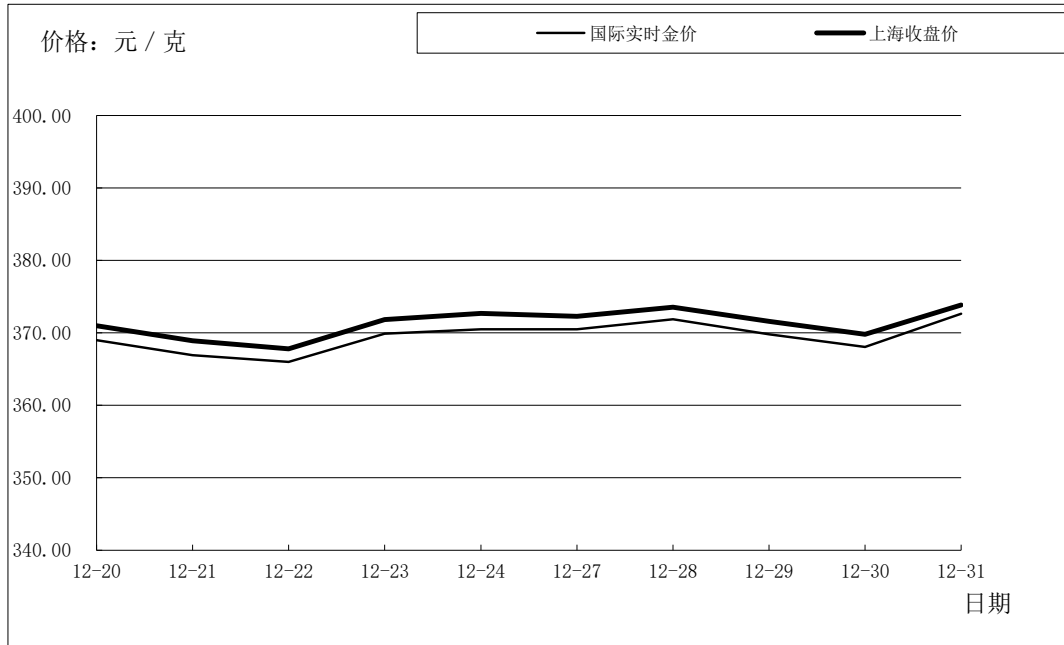
注：交割情况表中，交割量与成交量均不含询价数据

上海黄金交易所指定仓库库存周报

单位：千克

交割品种	上周库存	本周增减	本周库存
白银	2,321,235.00	-23,805.00	2,297,430.00

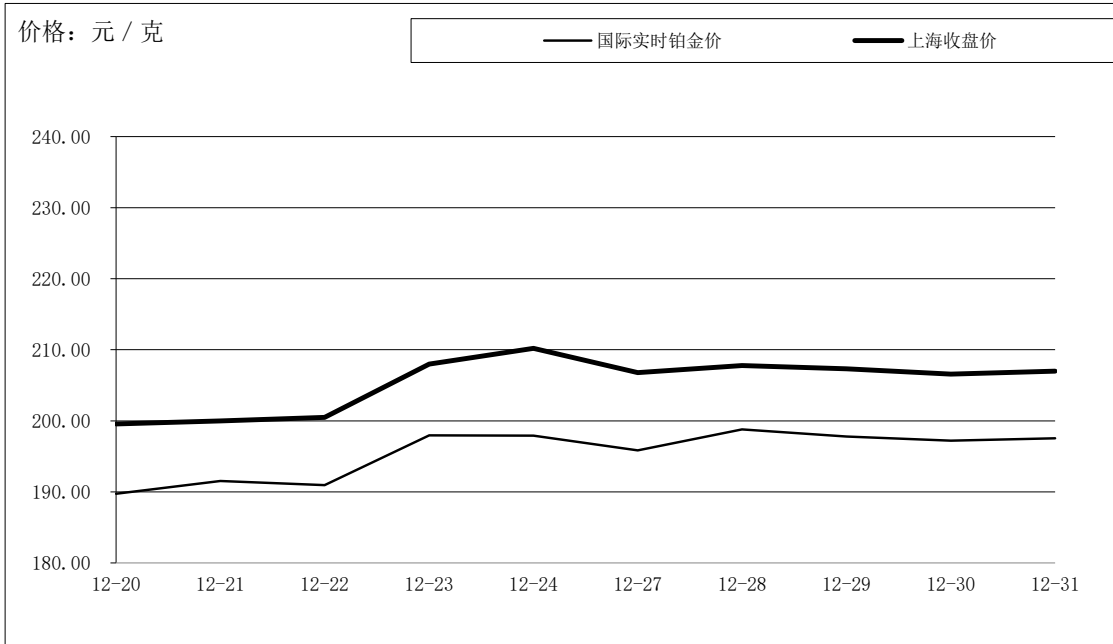
国际金价比较图



单位：元 / 克

日期	国际实时金价	上海收盘价	上海-国际
12-20	368.99	371.00	2.01
12-21	366.91	368.90	1.99
12-22	366.00	367.80	1.80
12-23	369.90	371.82	1.92
12-24	370.50	372.69	2.19
12-27	370.48	372.27	1.79
12-28	371.86	373.55	1.69
12-29	369.82	371.61	1.79
12-30	368.07	369.79	1.72
12-31	372.64	373.85	1.21

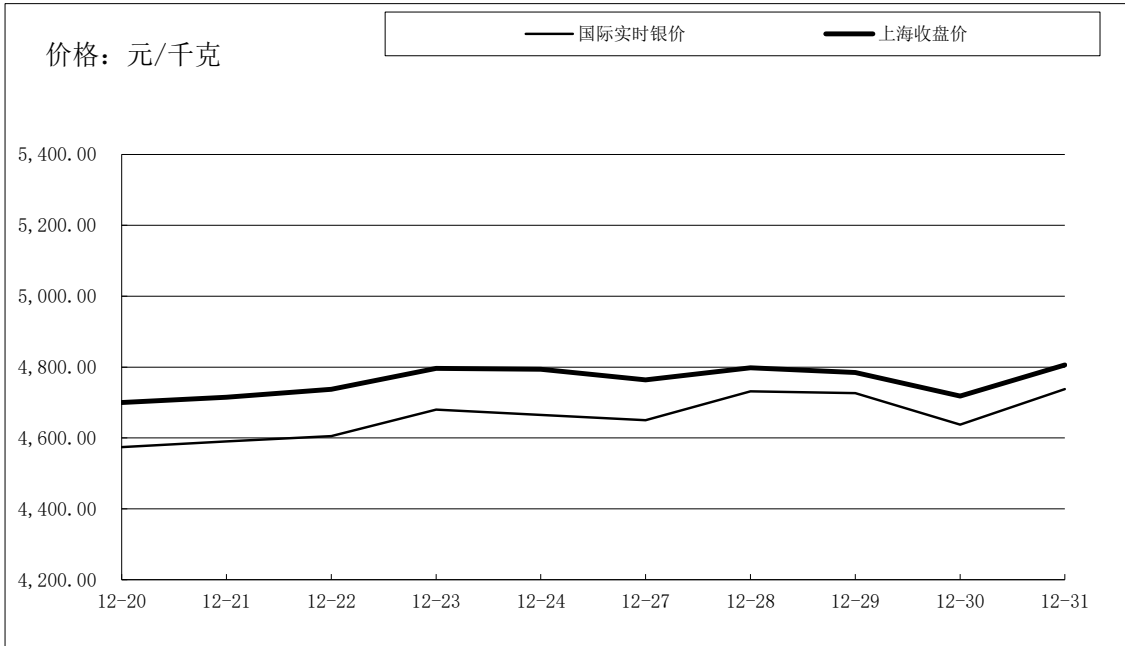
国际铂金价格比较图



单位：元 / 克

日期	国际实时铂金价	上海收盘价	上海-国际
12-20	189.74	199.56	9.82
12-21	191.54	199.99	8.45
12-22	190.94	200.47	9.53
12-23	197.97	207.97	10.00
12-24	197.91	210.20	12.29
12-27	195.84	206.80	10.96
12-28	198.79	207.77	8.98
12-29	197.79	207.33	9.54
12-30	197.22	206.56	9.34
12-31	197.52	206.99	9.47

国际白银价格比较图



单位：元 / 千克

日期	国际实时银价	上海收盘价	上海-国际
12-20	4,574.21	4,700.00	125.79
12-21	4,590.52	4,715.00	124.48
12-22	4,605.63	4,737.00	131.37
12-23	4,680.42	4,796.00	115.58
12-24	4,664.76	4,794.00	129.24
12-27	4,650.13	4,764.00	113.87
12-28	4,731.70	4,798.00	66.30
12-29	4,726.69	4,785.00	58.31
12-30	4,637.83	4,718.00	80.17
12-31	4,737.90	4,806.00	68.10