

# 行情周报

2021年第22期(总第911期)

6月7日-6月11日

成交量、成交金额情况表

成交量	单位: 千克						
品种	上周	本周	增减	日均成交量	自营量	代理量	自营:代理
Au99.5	0.00	200.00	-	40.00	200.00	0.00	-
Au99.95	832.00	2,478.00	197.84%	495.60	1,983.00	495.00	4.01:1
Au99.99	60,474.72	60,829.02	0.59%	12,165.80	34,265.24	26,563.78	1.29:1
Au100g	152.00	94.40	-37.89%	18.88	23.70	70.70	1:2.98
PGC30g	1.38	0.90	-34.78%	0.18	0.60	0.30	2:1
Au(T+D)	216,232.00	129,490.00	-40.12%	25,898.00	74,469.00	55,021.00	1.35:1
mAu(T+D)	43,134.60	23,470.80	-45.59%	4,694.16	11,174.30	12,296.50	1:1.1
Au(T+N1)	58.60	159.80	172.70%	31.96	24.00	135.80	1:5.66
Au(T+N2)	76.60	342.00	346.48%	68.40	7.10	334.90	1:47.17
NYAuTN06	2,657.00	700.00	-73.65%	140.00	407.90	292.10	1.4:1
NYAuTN12	3,354.60	2,690.80	-19.79%	538.16	1,092.10	1,598.70	1:1.46
询价Au9995	9,600.00	18,522.00	92.94%	3,704.40	18,522.00	0.00	-
询价Au9999	493,472.80	487,600.00	-1.19%	97,520.00	485,922.00	1,678.00	289.58:1
询价iAu9999	22,256.00	9,372.00	-57.89%	1,874.40	9,372.00	0.00	-
询价OAU9999	400.00	0.00	-100.00%	0.00	0.00	0.00	-
询价LAU9995	0.00	0.00	-	0.00	0.00	0.00	-
询价LAU9999	0.00	0.00	-	0.00	0.00	0.00	-
iAu100g	0.00	0.40	-	0.08	0.00	0.40	-
iAu995	0.00	0.00	-	0.00	0.00	0.00	-
iAu9999	6,806.82	1,066.50	-84.33%	213.30	1,066.46	0.04	26661.5:1
上海金SHAU	21,866.00	18,868.00	-13.71%	3,773.60	18,868.00	0.00	-
Pt99.95	2,590.00	3,804.00	46.87%	760.80	2,150.00	1,654.00	1.3:1
Ag99.99	2,850.00	1,020.00	-64.21%	204.00	495.00	525.00	1:1.06
Ag(T+D)	30,973,244.00	24,171,158.00	-21.96%	4,834,231.60	7,740,800.00	16,430,358.00	1:2.12
询价PAg99.99	66,000.00	105,780.00	60.27%	21,156.00	86,700.00	19,080.00	4.54:1
询价OAg99.99	0.00	0.00	-	0.00	0.00	0.00	-
上海银SHAG	269,700.00	229,380.00	-14.95%	45,876.00	205,845.00	23,535.00	8.75:1
黄金合计	881,375.12	755,884.62	-14.24%	151,176.92	657,397.40	98,487.22	6.67:1
白银合计	31,311,794.00	24,507,338.00	-21.73%	4,901,467.60	8,033,840.00	16,473,498.00	1:2.05
铂金合计	2,590.00	3,804.00	46.87%	760.80	2,150.00	1,654.00	1.3:1
总计	32,195,759.12	25,267,026.62	-21.52%	5,053,405.32	8,693,387.40	16,573,639.22	1:1.91
成交金额	单位: 万元						
品种	上周	本周	增减	日均成交金额	自营量	代理量	自营:代理
Au99.5	0.00	7,680.00	-	1,536.00	7,680.00	0.00	-
Au99.95	32,297.97	95,735.81	196.41%	19,147.16	76,635.69	19,100.12	4.01:1
Au99.99	2,349,481.12	2,352,569.07	0.13%	470,513.81	1,324,979.30	1,027,589.77	1.29:1
Au100g	5,878.62	3,644.32	-38.01%	728.86	915.15	2,729.17	1:2.98
PGC30g	53.78	35.21	-34.54%	7.04	23.47	11.74	2:1
Au(T+D)	8,356,322.79	4,991,769.55	-40.26%	998,353.91	2,871,060.05	2,120,709.50	1.35:1
mAu(T+D)	1,661,126.53	904,730.54	-45.54%	180,946.11	430,830.90	473,899.64	1:1.1
Au(T+N1)	2,268.48	6,165.42	171.79%	1,233.08	923.79	5,241.62	1:5.67
Au(T+N2)	2,980.40	13,197.50	342.81%	2,639.50	275.85	12,921.65	1:46.84
NYAuTN06	102,523.49	27,220.83	-73.45%	5,444.17	15,865.96	11,354.86	1.4:1
NYAuTN12	130,868.56	105,675.17	-19.25%	21,135.03	42,881.30	62,793.87	1:1.46
询价Au9995	374,980.80	713,776.62	90.35%	142,755.32	713,776.62	0.00	-
询价Au9999	19,300,707.64	18,831,561.47	-2.43%	3,766,312.29	18,766,459.52	65,101.95	288.26:1
询价iAu9999	868,782.70	365,613.30	-57.92%	73,122.66	365,613.30	0.00	-
询价OAU9999	15,108.00	0.00	-100.00%	0.00	0.00	0.00	-
询价LAU9995	0.00	0.00	-	0.00	0.00	0.00	-
询价LAU9999	0.00	0.00	-	0.00	0.00	0.00	-
iAu100g	0.00	14.86	-	2.97	0.00	14.86	-
iAu995	0.00	0.00	-	0.00	0.00	0.00	-
iAu9999	265,107.38	41,473.74	-84.36%	8,294.75	41,472.39	1.35	30613.71:1
上海金SHAU	849,404.52	727,143.21	-14.39%	145,428.64	727,143.21	0.00	-
Pt99.95	64,559.94	93,969.16	45.55%	18,793.83	53,099.33	40,869.83	1.3:1
Ag99.99	1,630.83	574.16	-64.79%	114.83	278.57	295.60	1:1.06
Ag(T+D)	17,510,264.64	13,564,720.91	-22.53%	2,712,944.18	4,345,942.89	9,218,778.02	1:2.12
询价PAg99.99	37,647.89	59,248.25	57.37%	11,849.65	48,515.58	10,732.68	4.52:1
询价OAg99.99	0.00	0.00	-	0.00	0.00	0.00	-
上海银SHAG	152,631.08	128,714.97	-15.67%	25,742.99	115,480.74	13,234.23	8.73:1
黄金合计	34,317,892.78	29,188,006.60	-14.95%	5,837,601.32	25,386,536.49	3,801,470.10	6.68:1
白银合计	17,702,174.44	13,753,258.29	-22.31%	2,750,651.66	4,510,217.77	9,243,040.52	1:2.05
铂金合计	64,559.94	93,969.16	45.55%	18,793.83	53,099.33	40,869.83	1.3:1
总计	52,084,627.16	43,035,234.04	-17.37%	8,607,046.81	29,949,853.59	13,085,380.45	2.29:1



PGC30g一周行情

日期	开盘价	最高价	最低价	收盘价	涨跌	涨跌幅	加权平均价	成交量	成交额
6/7	390.00	390.50	390.00	390.25	2.99	0.77%	390.25	0.12	46,830.00
6/8	391.90	391.90	391.90	391.90	1.65	0.42%	391.90	0.06	23,514.00
6/9	391.40	391.40	391.40	391.40	-0.50	-0.13%	391.40	0.06	23,484.00
6/10	390.50	391.00	390.50	390.65	-0.75	-0.19%	390.63	0.36	140,627.40
6/11	390.65	395.00	390.65	392.11	1.46	0.37%	392.11	0.30	117,633.60
一周	390.00	395.00	390.00	392.11	4.85	1.25%	391.21	0.90	352,089.00

iAu99.99一周行情

日期	开盘价	最高价	最低价	收盘价	涨跌	涨跌幅	加权平均价	成交量	成交额
6/7	385.80	388.00	385.80	386.79	5.29	1.39%	386.77	205.04	79,304,716.00
6/8	389.40	390.00	388.00	388.74	1.95	0.50%	389.37	861.22	335,341,785.00
6/9	288.65	388.00	288.65	338.32	-50.42	-12.97%	338.32	0.04	13,533.00
6/10	387.00	387.00	387.00	387.00	48.68	14.39%	387.00	0.20	77,400.00
6/11	-	-	-	-	-	-	-	-	-
一周	385.80	390.00	288.65	387.00	5.50	1.44%	388.88	1,066.50	414,737,434.00

Au(T+D)一周行情

日期	开盘价	最高价	最低价	收盘价	涨跌	涨跌幅	加权平均价	成交量	成交额	持仓
6/7	381.86	384.80	381.00	383.78	5.44	1.44%	383.55	30,418.00	11,666,869,520.00	178,554.00
6/8	384.56	388.60	383.81	385.27	1.72	0.45%	386.33	28,238.00	10,909,247,040.00	174,420.00
6/9	386.40	387.29	384.18	385.85	-0.48	-0.12%	385.86	21,966.00	8,475,944,160.00	174,070.00
6/10	386.37	386.90	383.26	384.89	-0.97	-0.25%	384.94	24,198.00	9,314,909,660.00	168,082.00
6/11	383.94	388.88	383.21	388.17	3.23	0.84%	387.13	24,670.00	9,550,725,140.00	165,818.00
一周	381.86	388.88	381.00	388.17	9.83	2.60%	385.49	129,490.00	49,917,695,520.00	165,818.00

mAu(T+D)一周行情

日期	开盘价	最高价	最低价	收盘价	涨跌	涨跌幅	加权平均价	成交量	成交额	持仓
6/7	382.29	384.97	381.00	383.73	5.29	1.40%	383.59	6,113.80	2,345,223,512.00	533,758.00
6/8	383.50	388.48	383.50	385.22	1.63	0.42%	386.37	5,657.00	2,185,696,420.00	539,450.00
6/9	385.31	387.50	384.30	386.18	-0.19	-0.05%	385.81	3,277.40	1,264,475,464.00	535,022.00
6/10	386.30	386.88	383.40	384.62	-1.19	-0.31%	384.91	3,673.20	1,413,861,742.00	528,704.00
6/11	383.64	388.78	383.45	387.99	3.08	0.80%	387.00	4,749.40	1,838,048,262.00	520,336.00
一周	382.29	388.78	381.00	387.99	9.55	2.52%	385.47	23,470.80	9,047,305,400.00	520,336.00

Ag(T+D)一周行情

日期	开盘价	最高价	最低价	收盘价	涨跌	涨跌幅	加权平均价	成交量	成交额	持仓
6/7	5,525.00	5,613.00	5,506.00	5,571.00	31.00	0.56%	5,572.00	4,963,488.00	27,657,326,716.00	8,168,310.00
6/8	5,583.00	5,665.00	5,566.00	5,600.00	28.00	0.50%	5,622.00	4,013,154.00	22,565,659,938.00	8,214,786.00
6/9	5,622.00	5,631.00	5,560.00	5,580.00	-42.00	-0.75%	5,593.00	4,286,002.00	23,972,220,248.00	8,335,340.00
6/10	5,586.00	5,645.00	5,568.00	5,581.00	-12.00	-0.21%	5,603.00	4,122,302.00	23,101,040,400.00	8,328,576.00
6/11	5,580.00	5,730.00	5,558.00	5,726.00	123.00	2.20%	5,651.00	6,786,212.00	38,350,961,784.00	8,473,814.00
一周	5,525.00	5,730.00	5,506.00	5,726.00	186.00	3.36%	5,611.94	24,171,158.00	135,647,209,086.00	8,473,814.00

SHAU一周行情

日期	早盘基准价	午盘基准价
6/7	383.83	383.82
6/8	386.01	385.54
6/9	385.51	385.70
6/10	384.26	384.68
6/11	388.03	387.90

SHAG一周行情

日期	早盘基准价	午盘基准价
6/7	5,565.00	5,562.00
6/8	5,636.00	5,600.00
6/9	5,593.00	5,573.00
6/10	5,589.00	5,589.00
6/11	5,655.00	5,722.00

### 黄金交易量前十名

单位：千克

序号	会员买卖总量前十名			买入量前十名			卖出量前十名		
	会员简称	买卖总量	比重	会员简称	买入量	比重	会员简称	卖出量	比重
1	中国银行	90,682.98	12.00%	工商银行	44,763.16	11.84%	中国银行	65,878.51	17.43%
2	交通银行	80,122.99	10.60%	交通银行	39,512.35	10.45%	交通银行	40,610.64	10.75%
3	工商银行	72,530.50	9.60%	中国银行	24,804.47	6.56%	工商银行	27,767.34	7.35%
4	平安银行	49,804.31	6.59%	平安银行	22,824.33	6.04%	平安银行	26,979.98	7.14%
5	浦发银行	40,736.90	5.39%	农业银行	18,906.10	5.00%	浦发银行	26,796.63	7.09%
6	宁波银行	29,247.52	3.87%	民生银行	18,285.51	4.84%	招商银行	17,217.70	4.56%
7	民生银行	27,232.72	3.60%	浙商银行	17,377.20	4.60%	宁波银行	13,861.09	3.67%
8	Jump Trading	26,926.70	3.56%	宁波银行	15,386.43	4.07%	Jump Trading	13,457.30	3.56%
9	农业银行	26,450.11	3.50%	浦发银行	13,940.27	3.69%	广发银行	12,314.03	3.26%
10	浙商银行	24,273.40	3.21%	Jump Trading	13,469.40	3.56%	民生银行	8,947.21	2.37%
	合 计	468,008.13	61.92%		229,269.22	60.66%		253,830.43	67.16%

### 白银交易量前十名

单位：千克

序号	会员买卖总量前十名			买入量前十名			卖出量前十名		
	会员简称	买卖总量	比重	会员简称	买入量	比重	会员简称	卖出量	比重
1	Jump Trading	5,536,516.00	22.59%	Jump Trading	2,768,258.00	22.59%	工商银行	2,840,389.00	23.18%
2	工商银行	5,150,505.00	21.02%	工商银行	2,310,116.00	18.85%	Jump Trading	2,768,258.00	22.59%
3	山金贵金属	1,706,055.00	6.96%	山金贵金属	1,007,210.00	8.22%	山金贵金属	698,845.00	5.70%
4	中国银行	1,004,340.00	4.10%	招金集团	531,917.00	4.34%	中国银行	566,189.00	4.62%
5	招金集团	997,823.00	4.07%	中国银行	438,151.00	3.58%	招金集团	465,906.00	3.80%
6	深圳金融	695,952.00	2.84%	浙商银行	407,862.00	3.33%	深圳金融	390,443.00	3.19%
7	山东恒邦	649,808.00	2.65%	山东恒邦	344,335.00	2.81%	山东恒邦	305,473.00	2.49%
8	深圳华茂黄金	574,346.00	2.34%	深圳金融	305,509.00	2.49%	交通银行	279,897.00	2.28%
9	交通银行	531,989.00	2.17%	深圳华茂黄金	296,278.00	2.42%	深圳华茂黄金	278,068.00	2.27%
10	建设银行	499,391.00	2.04%	交通银行	252,092.00	2.06%	建设银行	267,044.00	2.18%
	合 计	17,346,725.00	70.78%		8,661,728.00	70.69%		8,860,512.00	72.31%

### 铂金交易量前十名

单位：千克

序号	会员买入量前十名		
	会员简称	买入量	比重
1	工商银行	752.00	39.54%
2	山金贵金属	366.00	19.24%
3	建设银行	151.00	7.94%
4	上海贺利氏	119.00	6.26%
5	深圳翠绿	115.00	6.05%
6	中国银行	93.00	4.89%
7	周大福珠宝	87.00	4.57%
8	贵研金属	69.00	3.63%
9	深圳甘露	35.00	1.84%
10	中国黄金	29.00	1.52%
	合 计	1,816.00	95.48%

**交割情况表**

单位：千克

	黄金	白银
本周交割量	154,822.82	516,540.00
本周成交量	240,390.62	24,401,558.00
本周交割比	64.40%	2.12%
累计交割量	3,709,241.96	20,049,030.00
累计成交量	6,643,929.96	915,553,688.00
累计交割比	55.83%	2.19%

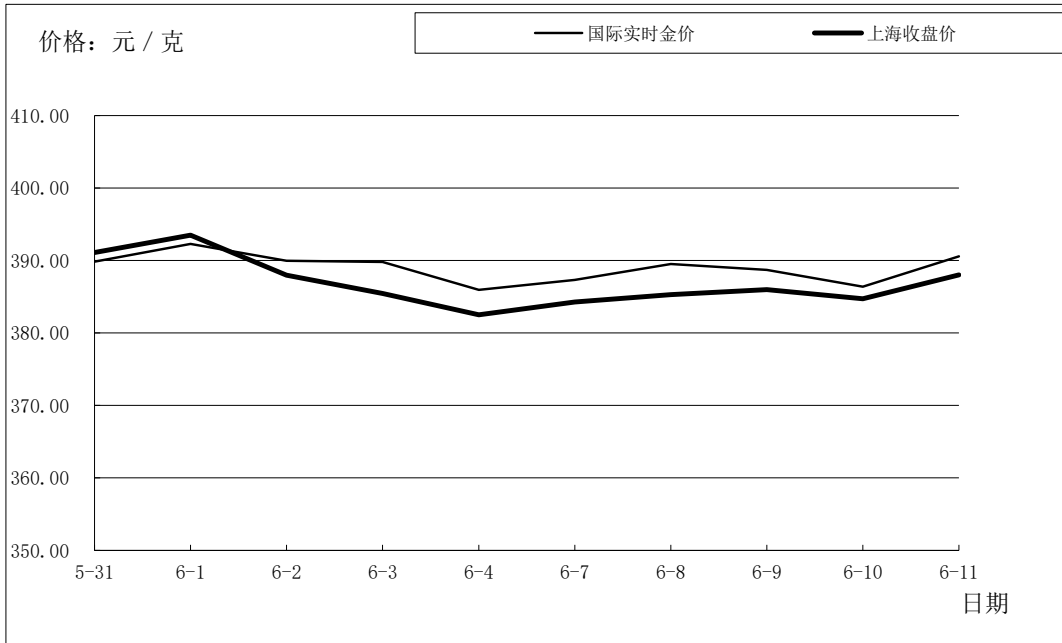
注：交割情况表中，交割量与成交量均不含询价数据

**上海黄金交易所指定仓库库存周报**

单位：千克

交割品种	上周库存	本周增减	本周库存
白银	3,279,645.00	-52,290.00	3,227,355.00

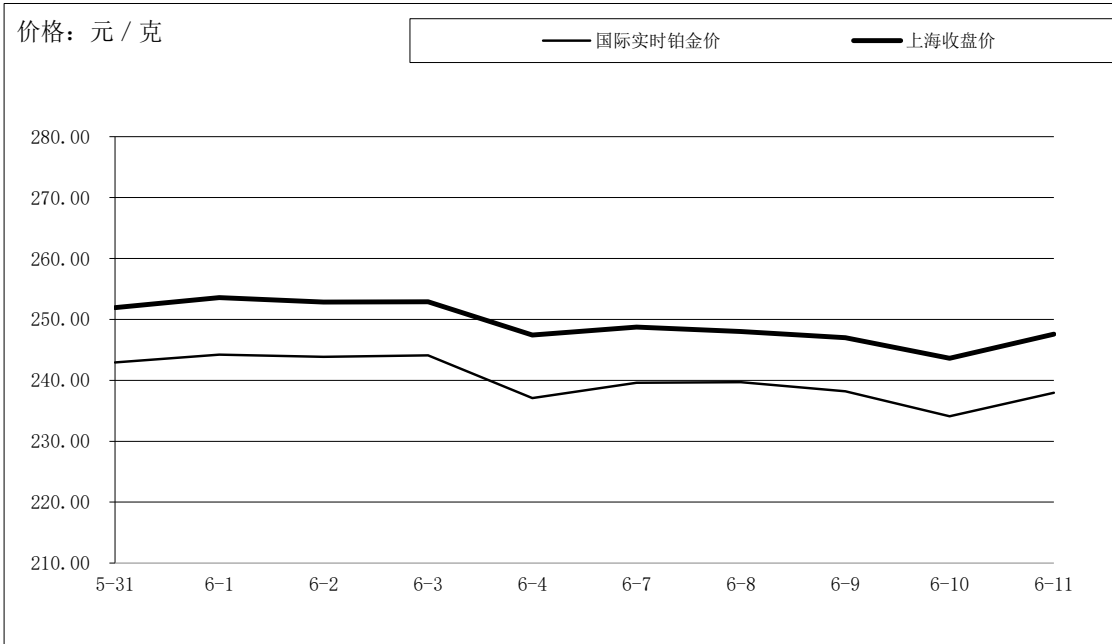
## 国际金价比较图



单位：元 / 克

日期	国际实时金价	上海收盘价	上海-国际
5-31	389.86	391.10	1.24
6-1	392.29	393.50	1.21
6-2	389.97	387.97	-2.00
6-3	389.82	385.44	-4.38
6-4	385.95	382.51	-3.44
6-7	387.32	384.29	-3.03
6-8	389.51	385.30	-4.21
6-9	388.73	386.00	-2.73
6-10	386.39	384.73	-1.66
6-11	390.59	388.01	-2.58

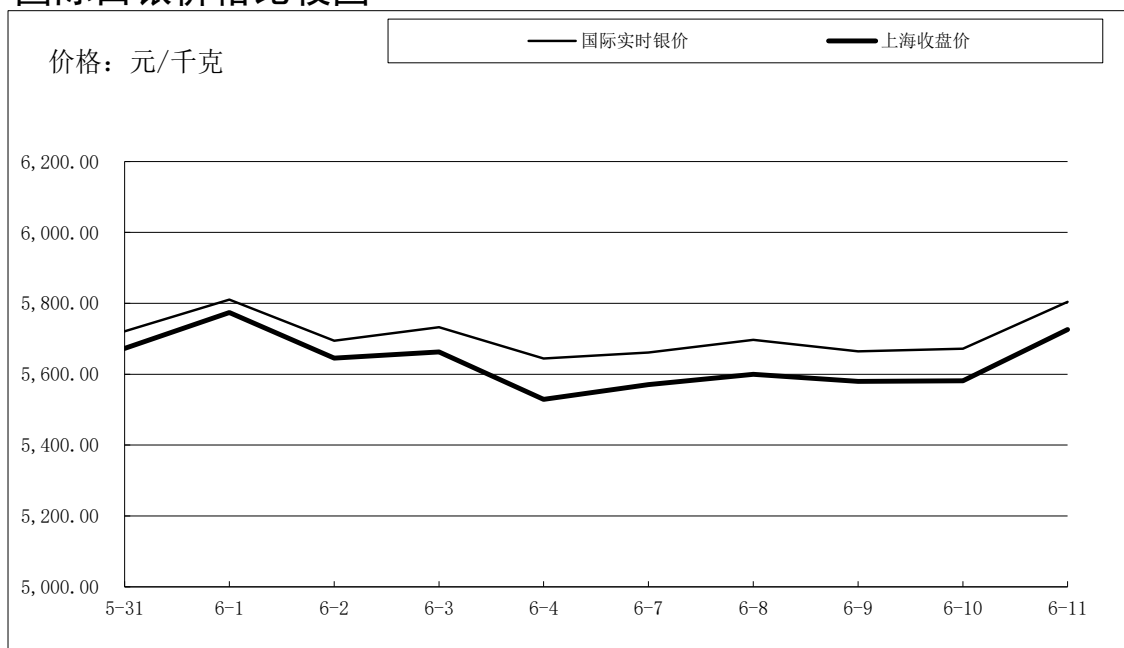
## 国际铂金价格比较图



单位：元 / 克

日期	国际实时铂金价	上海收盘价	上海-国际
5-31	242.92	251.94	9.02
6-1	244.22	253.58	9.37
6-2	243.85	252.86	9.01
6-3	244.12	252.89	8.78
6-4	237.10	247.41	10.31
6-7	239.62	248.72	9.10
6-8	239.68	248.00	8.32
6-9	238.18	247.01	8.83
6-10	234.10	243.62	9.52
6-11	237.95	247.56	9.61

### 国际白银价格比较图



单位：元 / 千克

日期	国际实时银价	上海收盘价	上海-国际
5-31	5,721.18	5,673.00	-48.18
6-1	5,810.46	5,774.00	-36.46
6-2	5,694.28	5,645.00	-49.28
6-3	5,732.67	5,663.00	-69.67
6-4	5,644.29	5,529.00	-115.29
6-7	5,660.87	5,571.00	-89.87
6-8	5,696.57	5,600.00	-96.57
6-9	5,664.49	5,580.00	-84.49
6-10	5,671.57	5,581.00	-90.57
6-11	5,804.04	5,726.00	-78.04