

行情周报

2021年第18期(总第907期)

5月10日-5月14日

成交量、成交金额情况表

成交量	单位: 千克						
品种	上周	本周	增减	日均成交量	自营量	代理量	自营:代理
Au99.5	0.00	0.00	-	0.00	0.00	0.00	-
Au99.95	636.00	1,002.00	57.55%	200.40	580.00	422.00	1.37:1
Au99.99	31,783.00	52,448.90	65.02%	10,489.78	29,465.98	22,982.92	1.28:1
Au100g	77.20	195.80	153.63%	39.16	56.20	139.60	1:2.48
PGC30g	0.66	0.54	-18.18%	0.11	0.30	0.24	1.25:1
Au(T+D)	57,692.00	168,488.00	192.05%	33,697.60	100,728.00	67,760.00	1.49:1
mAu(T+D)	16,795.40	28,395.00	69.06%	5,679.00	13,526.00	14,869.00	1:1.1
Au(T+N1)	46.60	45.80	-1.72%	9.16	0.00	45.80	-
Au(T+N2)	19.00	309.20	1527.37%	61.84	0.00	309.20	-
NYAuTN06	175.00	273.00	56.00%	54.60	161.90	111.10	1.46:1
NYAuTN12	132.00	532.40	303.33%	106.48	273.00	259.40	1.05:1
询价Au9995	10,400.00	16,800.00	61.54%	3,360.00	16,800.00	0.00	-
询价Au9999	179,596.00	452,286.20	151.84%	90,457.24	451,379.20	907.00	497.66:1
询价iAu9999	13,240.00	22,434.84	69.45%	4,486.97	22,434.84	0.00	-
询价OAU9999	2,720.00	10,040.00	269.12%	2,008.00	10,040.00	0.00	-
询价LAu9995	1,188.00	0.00	-100.00%	0.00	0.00	0.00	-
询价LAu9999	1,188.00	0.00	-100.00%	0.00	0.00	0.00	-
iAu100g	0.00	0.20	-	0.04	0.00	0.20	-
iAu995	0.00	0.00	-	0.00	0.00	0.00	-
iAu9999	2,407.68	6,541.32	171.69%	1,308.26	6,541.19	0.13	50316.85:1
上海金SHAU	9,270.00	28,050.00	202.59%	5,610.00	25,050.00	3,000.00	8.35:1
Pt99.95	1,372.00	4,236.00	208.75%	847.20	2,617.00	1,619.00	1.62:1
Ag99.99	30.00	1,110.00	3600.00%	222.00	555.00	555.00	1:1
Ag(T+D)	12,391,120.00	34,647,886.00	179.62%	6,929,577.20	12,270,667.00	22,377,219.00	1:1.82
询价PAg99.99	22,500.00	95,640.00	325.07%	19,128.00	50,820.00	44,820.00	1.13:1
询价OAg99.99	0.00	0.00	-	0.00	0.00	0.00	-
上海银SHAG	93,060.00	271,800.00	192.07%	54,360.00	251,655.00	20,145.00	12.49:1
黄金合计	327,366.54	787,843.20	140.66%	157,568.64	677,036.61	110,806.59	6.11:1
白银合计	12,506,710.00	35,016,436.00	179.98%	7,003,287.20	12,573,697.00	22,442,739.00	1:1.78
铂金合计	1,372.00	4,236.00	208.75%	847.20	2,617.00	1,619.00	1.62:1
总计	12,835,448.54	35,808,515.20	178.98%	7,161,703.04	13,253,350.61	22,555,164.59	1:1.7
成交金额	单位: 万元						
品种	上周	本周	增减	日均成交金额	自营量	代理量	自营:代理
Au99.5	0.00	0.00	-	0.00	0.00	0.00	-
Au99.95	23,880.75	38,097.65	59.53%	7,619.53	22,041.83	16,055.83	1.37:1
Au99.99	1,199,545.48	2,000,398.64	66.76%	400,079.73	1,124,203.65	876,195.00	1.28:1
Au100g	2,918.30	7,464.57	155.78%	1,492.91	2,142.27	5,322.30	1:2.48
PGC30g	25.28	20.91	-17.29%	4.18	11.62	9.29	1.25:1
Au(T+D)	2,174,809.30	6,408,528.89	194.67%	1,281,705.78	3,830,446.98	2,578,081.91	1.49:1
mAu(T+D)	633,064.33	1,080,389.13	70.66%	216,077.83	514,592.85	565,796.28	1:1.1
Au(T+N1)	1,756.72	1,748.20	-0.48%	349.64	0.00	1,748.20	-
Au(T+N2)	720.61	11,869.23	1547.12%	2,373.85	0.00	11,869.23	-
NYAuTN06	6,590.63	10,384.27	57.56%	2,076.85	6,159.40	4,224.87	1.46:1
NYAuTN12	5,045.25	20,444.99	305.23%	4,089.00	10,480.72	9,964.26	1.05:1
询价Au9995	389,394.95	639,322.04	64.18%	127,864.41	639,322.04	0.00	-
询价Au9999	6,758,578.45	17,254,104.39	155.29%	3,450,820.88	17,220,058.71	34,045.68	505.79:1
询价iAu9999	498,441.66	854,106.94	71.36%	170,821.39	854,106.94	0.00	-
询价OAU9999	86,496.00	364,580.00	321.50%	72,916.00	364,580.00	0.00	-
询价LAu9995	45,120.24	0.00	-100.00%	0.00	0.00	0.00	-
询价LAu9999	45,120.24	0.00	-100.00%	0.00	0.00	0.00	-
iAu100g	0.00	7.36	-	1.47	0.00	7.36	-
iAu995	0.00	0.00	-	0.00	0.00	0.00	-
iAu9999	90,876.36	247,715.71	172.59%	49,543.14	247,710.79	4.92	50314.59:1
上海金SHAU	349,686.27	1,067,802.14	205.36%	213,560.43	953,346.14	114,456.00	8.33:1
Pt99.95	36,233.62	111,865.76	208.73%	22,373.15	69,079.76	42,786.00	1.61:1
Ag99.99	16.96	628.92	3608.46%	125.78	314.46	314.46	1:1
Ag(T+D)	6,886,546.48	19,461,414.40	182.60%	3,892,282.88	6,893,204.19	12,568,210.20	1:1.82
询价PAg99.99	12,607.20	53,641.66	325.48%	10,728.33	28,508.93	25,132.73	1.13:1
询价OAg99.99	0.00	0.00	-	0.00	0.00	0.00	-
上海银SHAG	51,773.51	152,652.33	194.85%	30,530.47	141,327.30	11,325.02	12.48:1
黄金合计	12,312,070.82	30,006,985.04	143.72%	6,001,397.01	25,789,203.92	4,217,781.12	6.11:1
白银合计	6,950,944.15	19,668,337.30	182.96%	3,933,667.46	7,063,354.89	12,604,982.42	1:1.78
铂金合计	36,233.62	111,865.76	208.73%	22,373.15	69,079.76	42,786.00	1.61:1
总计	19,299,248.59	49,787,188.11	157.97%	9,957,437.62	32,921,638.58	16,865,549.53	1.95:1

PGC30g一周行情

日期	开盘价	最高价	最低价	收盘价	涨跌	涨跌幅	加权平均价	成交量	成交额
5/10	386.81	387.00	386.81	386.90	2.01	0.52%	386.90	0.12	46,428.60
5/11	387.89	387.89	387.30	387.59	0.69	0.18%	387.59	0.12	46,511.40
5/12	386.43	386.43	386.43	386.43	-1.16	-0.30%	386.43	0.06	23,185.80
5/13	387.20	387.40	387.20	387.33	0.90	0.23%	387.33	0.18	69,719.40
5/14	387.21	387.21	387.21	387.21	-0.12	-0.03%	387.21	0.06	23,232.60
一周	386.81	387.89	386.43	387.21	2.32	0.60%	387.18	0.54	209,077.80

iAu99.99一周行情

日期	开盘价	最高价	最低价	收盘价	涨跌	涨跌幅	加权平均价	成交量	成交额
5/10	378.80	380.00	378.40	379.30	1.52	0.40%	379.21	2,225.02	843,763,584.80
5/11	379.40	379.60	379.00	379.33	0.03	0.01%	379.41	346.48	131,460,250.00
5/12	378.50	379.70	378.40	378.40	-0.93	-0.25%	378.41	160.70	60,811,740.00
5/13	378.40	378.40	377.50	377.99	-0.41	-0.11%	377.99	1,056.24	399,250,320.00
5/14	378.40	379.75	377.50	378.97	0.98	0.26%	378.46	2,752.88	1,041,871,221.40
一周	378.80	380.00	377.50	378.97	1.19	0.31%	378.69	6,541.32	2,477,157,116.20

Au(T+D)一周行情

日期	开盘价	最高价	最低价	收盘价	涨跌	涨跌幅	加权平均价	成交量	成交额	持仓
5/10	379.00	382.88	378.60	380.45	2.11	0.56%	380.95	32,924.00	12,542,468,400.00	156,346.00
5/11	381.50	382.24	379.66	380.57	-0.38	-0.10%	380.99	16,744.00	6,379,457,120.00	156,210.00
5/12	381.20	381.79	377.62	381.29	0.30	0.08%	379.87	26,994.00	10,254,237,680.00	157,652.00
5/13	381.40	383.21	378.56	379.11	-0.76	-0.20%	380.22	63,160.00	24,014,914,420.00	161,440.00
5/14	378.90	381.83	378.40	380.92	0.70	0.18%	380.03	28,666.00	10,894,211,240.00	169,444.00
一周	379.00	383.21	377.62	380.92	2.58	0.68%	380.36	168,488.00	64,085,288,860.00	169,444.00

mAu(T+D)一周行情

日期	开盘价	最高价	最低价	收盘价	涨跌	涨跌幅	加权平均价	成交量	成交额	持仓
5/10	379.19	382.84	378.80	380.59	1.82	0.48%	380.96	8,720.60	3,322,274,142.00	512,146.00
5/11	381.95	382.15	379.81	380.70	-0.26	-0.07%	381.02	2,965.00	1,129,751,248.00	492,636.00
5/12	381.02	381.79	377.80	381.20	0.18	0.05%	380.01	3,980.60	1,512,674,318.00	497,038.00
5/13	380.71	383.25	378.75	379.22	-0.79	-0.21%	380.19	6,811.60	2,589,745,996.00	493,474.00
5/14	379.01	381.78	378.19	381.14	0.95	0.25%	380.15	5,917.20	2,249,445,566.00	499,892.00
一周	379.19	383.25	377.80	381.14	2.37	0.63%	380.49	28,395.00	10,803,891,270.00	499,892.00

Ag(T+D)一周行情

日期	开盘价	最高价	最低价	收盘价	涨跌	涨跌幅	加权平均价	成交量	成交额	持仓
5/10	5,636.00	5,729.00	5,583.00	5,689.00	72.00	1.28%	5,659.00	8,187,584.00	46,333,809,656.00	8,427,320.00
5/11	5,715.00	5,720.00	5,564.00	5,615.00	-44.00	-0.78%	5,637.00	6,277,106.00	35,384,613,424.00	8,368,266.00
5/12	5,634.00	5,665.00	5,570.00	5,640.00	3.00	0.05%	5,623.00	5,295,102.00	29,776,347,774.00	8,326,732.00
5/13	5,631.00	5,701.00	5,521.00	5,563.00	-60.00	-1.07%	5,604.00	8,675,256.00	48,617,764,460.00	8,149,350.00
5/14	5,534.00	5,604.00	5,501.00	5,585.00	-19.00	-0.34%	5,553.00	6,212,838.00	34,501,608,642.00	7,898,118.00
一周	5,636.00	5,729.00	5,501.00	5,585.00	-32.00	-0.57%	5,616.91	34,647,886.00	194,614,143,956.00	7,898,118.00

SHAU一周行情

日期	早盘基准价	午盘基准价
5/10	380.58	380.68
5/11	380.98	380.75
5/12	379.89	381.28
5/13	379.73	379.50
5/14	379.77	381.52

SHAG一周行情

日期	早盘基准价	午盘基准价
5/10	5,694.00	5,698.00
5/11	5,611.00	5,621.00
5/12	5,626.00	5,630.00
5/13	5,606.00	5,545.00
5/14	5,532.00	5,567.00

黄金交易量前十名

单位：千克

序号	会员买卖总量前十名			买入量前十名			卖出量前十名		
	会员简称	买卖总量	比重	会员简称	买入量	比重	会员简称	卖出量	比重
1	中国银行	92,908.62	11.79%	兴业银行	52,339.18	13.29%	中国银行	79,119.88	20.09%
2	工商银行	68,097.00	8.64%	工商银行	45,614.96	11.58%	交通银行	27,254.42	6.92%
3	兴业银行	61,657.42	7.83%	民生银行	24,330.37	6.18%	平安银行	27,098.68	6.88%
4	平安银行	50,617.51	6.42%	平安银行	23,518.83	5.97%	工商银行	22,482.04	5.71%
5	交通银行	41,115.23	5.22%	老凤祥	20,998.00	5.33%	宁波银行	21,286.04	5.40%
6	宁波银行	34,398.60	4.37%	Jump Trading	14,562.40	3.70%	浦发银行	17,907.28	4.55%
7	浦发银行	32,073.19	4.07%	浦发银行	14,165.91	3.60%	Jump Trading	14,591.80	3.70%
8	Jump Trading	29,154.20	3.70%	农业银行	13,932.41	3.54%	招商银行	13,596.29	3.45%
9	民生银行	26,602.01	3.38%	交通银行	13,860.81	3.52%	兴业银行	9,318.24	2.37%
10	农业银行	23,107.78	2.93%	中国银行	13,788.74	3.50%	农业银行	9,175.37	2.33%
合 计		459,731.56	58.35%	237,111.61		60.19%	241,830.04		61.39%

白银交易量前十名

单位：千克

序号	会员买卖总量前十名			买入量前十名			卖出量前十名		
	会员简称	买卖总量	比重	会员简称	买入量	比重	会员简称	卖出量	比重
1	Jump Trading	8,950,386.00	25.56%	Jump Trading	4,474,204.00	25.55%	Jump Trading	4,476,182.00	25.57%
2	工商银行	6,910,026.00	19.73%	工商银行	3,575,124.00	20.42%	工商银行	3,334,902.00	19.05%
3	山金贵金属	2,220,579.00	6.34%	山金贵金属	1,029,403.00	5.88%	山金贵金属	1,191,176.00	6.80%
4	上海仟家信	1,435,761.00	4.10%	上海仟家信	705,252.00	4.03%	上海仟家信	730,509.00	4.17%
5	中国银行	1,283,174.00	3.66%	中国银行	660,949.00	3.78%	中国银行	622,225.00	3.55%
6	山东恒邦	989,203.00	2.82%	深圳金融	506,651.00	2.89%	山东恒邦	514,900.00	2.94%
7	深圳金融	965,714.00	2.76%	山东恒邦	474,303.00	2.71%	招金集团	512,359.00	2.93%
8	招金集团	962,917.00	2.75%	招金集团	450,558.00	2.57%	浙商银行	477,121.00	2.73%
9	浙商银行	753,668.00	2.15%	华西黄金	316,715.00	1.81%	深圳金融	459,063.00	2.62%
10	华西黄金	674,726.00	1.93%	深圳华茂黄金	309,689.00	1.77%	华西黄金	358,011.00	2.04%
合 计		25,146,154.00	71.81%	12,502,848.00		71.41%	12,676,448.00		72.40%

铂金交易量前十名

单位：千克

序号	会员买入量前十名		
	会员简称	买入量	比重
1	建设银行	646.00	30.50%
2	工商银行	541.00	25.54%
3	上海贺利氏	450.00	21.25%
4	中国银行	151.00	7.13%
5	周大福珠宝	117.00	5.52%
6	中博世金	69.00	3.26%
7	深圳翠绿	44.00	2.08%
8	山金贵金属	26.00	1.23%
9	贵研金属	22.00	1.04%
10	广东粤宝	18.00	0.85%
合 计		2,084.00	98.39%

交割情况表

单位：千克

	黄金	白银
本周交割量	148,887.56	1,037,010.00
本周成交量	286,282.16	34,920,796.00
本周交割比	52.01%	2.97%
累计交割量	3,013,188.20	16,927,590.00
累计成交量	5,432,409.00	788,585,250.00
累计交割比	55.47%	2.15%

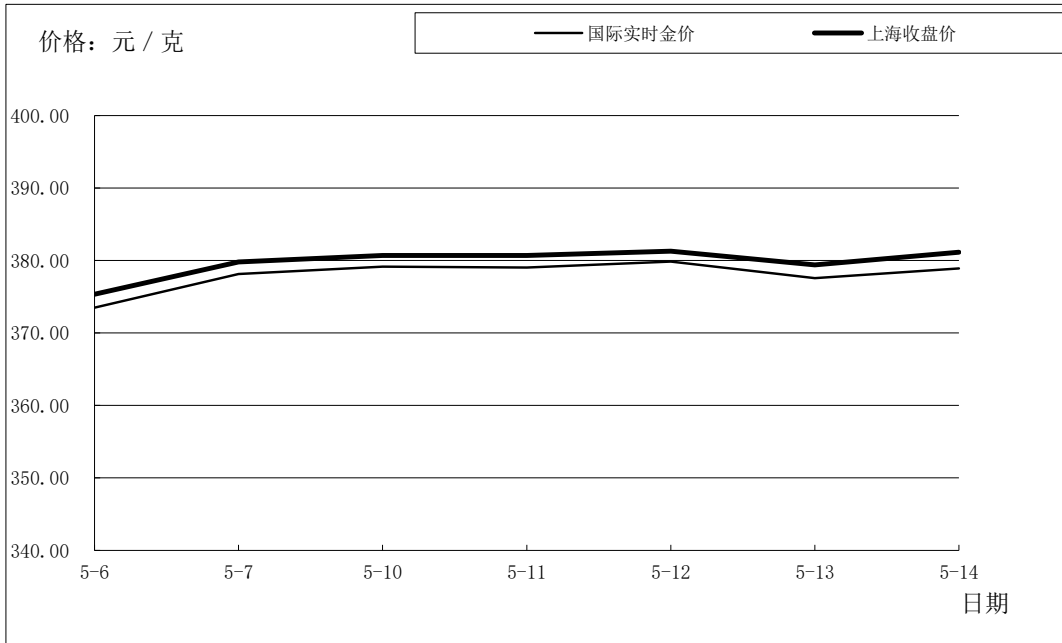
注：交割情况表中，交割量与成交量均不含询价数据

上海黄金交易所指定仓库库存周报

单位：千克

交割品种	上周库存	本周增减	本周库存
白银	3,359,505.00	-53,820.00	3,305,685.00

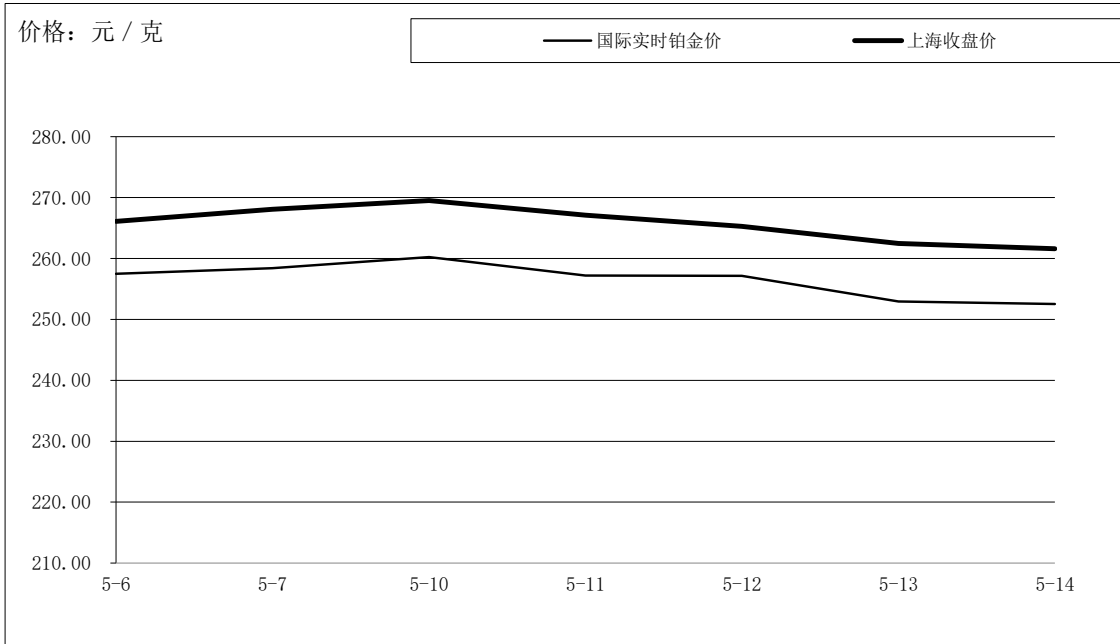
国际金价比较图



单位：元 / 克

日期	国际实时金价	上海收盘价	上海-国际
5-6	373.50	375.35	1.85
5-7	378.14	379.82	1.68
5-10	379.16	380.70	1.54
5-11	379.05	380.70	1.65
5-12	379.85	381.29	1.44
5-13	377.58	379.41	1.83
5-14	378.90	381.13	2.23

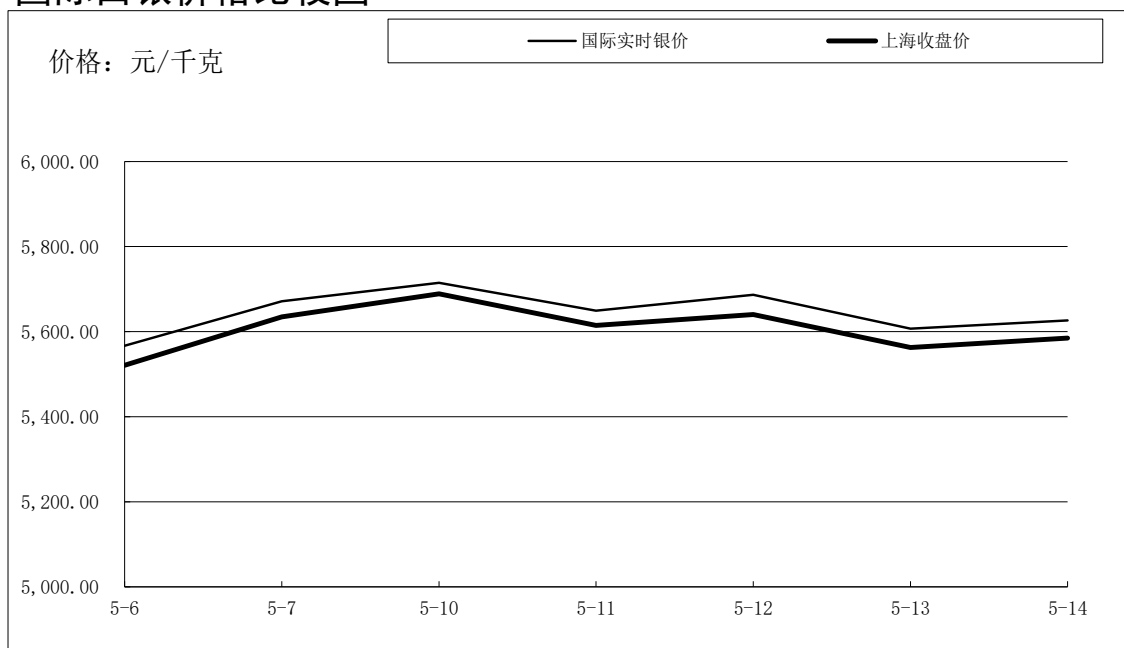
国际铂金价格比较图



单位：元 / 克

日期	国际实时铂金价	上海收盘价	上海-国际
5-6	257.48	266.09	8.61
5-7	258.42	268.09	9.67
5-10	260.23	269.51	9.28
5-11	257.19	267.12	9.93
5-12	257.14	265.25	8.11
5-13	252.94	262.46	9.52
5-14	252.53	261.60	9.07

国际白银价格比较图



单位：元 / 千克

日期	国际实时银价	上海收盘价	上海-国际
5-6	5,566.95	5,521.00	-45.95
5-7	5,671.44	5,635.00	-36.44
5-10	5,714.91	5,689.00	-25.91
5-11	5,649.29	5,615.00	-34.29
5-12	5,687.02	5,640.00	-47.02
5-13	5,606.75	5,563.00	-43.75
5-14	5,626.62	5,585.00	-41.62