

行情周报

2021年第10期(总第899期)

3月15日-3月19日

成交量、成交金额情况表

成交量	单位: 千克						
品种	上周	本周	增减	日均成交量	自营量	代理量	自营:代理
Au99.5	0.00	0.00	-	0.00	0.00	0.00	-
Au99.95	2,456.00	1,592.00	-35.18%	318.40	963.00	629.00	1.53:1
Au99.99	70,028.88	95,771.24	36.76%	19,154.25	52,181.73	43,589.51	1.2:1
Au100g	161.00	147.20	-8.57%	29.44	25.70	121.50	1:4.73
PGC30g	2.22	8.88	300.00%	1.78	7.59	1.29	5.88:1
Au(T+D)	190,620.00	165,968.00	-12.93%	33,193.60	99,714.00	66,254.00	1.51:1
mAu(T+D)	45,891.00	44,088.20	-3.93%	8,817.64	23,938.50	20,149.70	1.19:1
Au(T+N1)	2,560.60	239.40	-90.65%	47.88	29.20	210.20	1:7.2
Au(T+N2)	50.00	2,076.00	4052.00%	415.20	1,950.90	125.10	15.59:1
NYAuTN06	900.80	719.20	-20.16%	143.84	385.20	334.00	1.15:1
NYAuTN12	1,219.40	347.00	-71.54%	69.40	153.60	193.40	1:1.26
询价Au9995	10,540.00	28,800.00	173.24%	5,760.00	28,800.00	0.00	-
询价Au9999	474,152.00	479,293.80	1.08%	95,858.76	472,448.80	6,845.00	69.02:1
询价iAu9999	37,073.94	37,290.00	0.58%	7,458.00	37,290.00	0.00	-
询价OAU9999	6,000.00	6,000.00	0.00%	1,200.00	6,000.00	0.00	-
询价LAU9995	0.00	0.00	-	0.00	0.00	0.00	-
询价LAU9999	0.00	0.00	-	0.00	0.00	0.00	-
iAu100g	0.00	0.00	-	0.00	0.00	0.00	-
iAu995	50.00	0.00	-	0.00	0.00	0.00	-
iAu9999	7,172.62	14,554.66	102.92%	2,910.93	14,551.32	3.34	4356.68:1
上海金SHAU	26,200.00	22,286.00	-14.94%	4,457.20	21,286.00	1,000.00	21.29:1
Pt99.95	1,064.00	2,244.00	110.90%	448.80	1,320.00	924.00	1.43:1
Ag99.99	1,560.00	360.00	-76.92%	72.00	180.00	180.00	1:1
Ag(T+D)	44,708,432.00	36,871,792.00	-17.53%	7,374,358.40	11,718,800.00	25,152,992.00	1:2.15
询价PAg99.99	318,720.00	69,360.00	-78.24%	13,872.00	46,020.00	23,340.00	1.97:1
询价OAg99.99	0.00	0.00	-	0.00	0.00	0.00	-
上海银SHAG	254,220.00	224,220.00	-11.80%	44,844.00	208,305.00	15,915.00	13.09:1
黄金合计	875,078.46	899,181.58	2.75%	179,836.32	759,725.54	139,456.04	5.45:1
白银合计	45,282,932.00	37,165,732.00	-17.93%	7,433,146.40	11,973,305.00	25,192,427.00	1:2.10
铂金合计	1,064.00	2,244.00	110.90%	448.80	1,320.00	924.00	1.43:1
总计	46,159,074.46	38,067,157.58	-17.53%	7,613,431.52	12,734,350.54	25,332,807.04	1:1.99
成交金额	单位: 万元						
品种	上周	本周	增减	日均成交金额	自营量	代理量	自营:代理
Au99.5	0.00	0.00	-	0.00	0.00	0.00	-
Au99.95	88,409.37	58,074.15	-34.31%	11,614.83	35,129.64	22,944.51	1.53:1
Au99.99	2,532,307.03	3,537,873.56	39.71%	707,574.71	1,924,190.66	1,613,682.89	1.19:1
Au100g	5,803.69	5,379.36	-7.31%	1,075.87	938.96	4,440.41	1:4.73
PGC30g	81.15	328.74	305.11%	65.75	280.91	47.83	5.87:1
Au(T+D)	6,855,417.91	6,048,109.75	-11.78%	1,209,621.95	3,635,980.27	2,412,129.48	1.51:1
mAu(T+D)	1,653,848.92	1,606,322.61	-2.87%	321,264.52	872,377.11	733,945.50	1.19:1
Au(T+N1)	92,540.08	8,784.40	-90.51%	1,756.88	1,071.59	7,712.81	1:7.2
Au(T+N2)	1,824.75	76,536.22	4094.34%	15,307.24	71,916.22	4,620.00	15.57:1
NYAuTN06	32,505.61	26,160.42	-19.52%	5,232.08	14,014.62	12,145.80	1.15:1
NYAuTN12	44,739.18	12,827.60	-71.33%	2,565.52	5,680.17	7,147.43	1:1.26
询价Au9995	380,080.82	1,054,645.94	177.48%	210,929.19	1,054,645.94	0.00	-
询价Au9999	17,146,446.21	17,500,603.92	2.07%	3,500,120.78	17,247,371.36	253,232.55	68.11:1
询价iAu9999	1,337,993.15	1,359,472.53	1.61%	271,894.51	1,359,472.53	0.00	-
询价OAU9999	187,125.60	185,322.00	-0.96%	37,064.40	185,322.00	0.00	-
询价LAU9995	0.00	0.00	-	0.00	0.00	0.00	-
询价LAU9999	0.00	0.00	-	0.00	0.00	0.00	-
iAu100g	0.00	0.00	-	0.00	0.00	0.00	-
iAu995	1,811.50	0.00	-	0.00	0.00	0.00	-
iAu9999	257,123.17	529,875.72	106.08%	105,975.14	529,754.20	121.52	4359.54:1
上海金SHAU	944,634.94	813,320.19	-13.90%	162,664.04	776,535.19	36,785.00	21.11:1
Pt99.95	26,963.23	56,775.77	110.57%	11,355.15	33,572.92	23,202.85	1.45:1
Ag99.99	823.64	192.64	-76.61%	38.53	96.32	96.32	1:1
Ag(T+D)	23,597,522.61	19,795,645.34	-16.11%	3,959,129.07	6,295,257.84	13,500,387.50	1:2.14
询价PAg99.99	169,279.00	37,369.04	-77.92%	7,473.81	24,745.19	12,623.85	1.96:1
询价OAg99.99	0.00	0.00	-	0.00	0.00	0.00	-
上海银SHAG	134,805.95	120,702.23	-10.46%	24,140.45	112,131.41	8,570.82	13.08:1
黄金合计	31,562,693.06	32,823,637.11	4.00%	6,564,727.42	27,714,681.39	5,108,955.72	5.42:1
白银合计	23,902,431.19	19,953,909.25	-16.52%	3,990,781.85	6,432,230.75	13,521,678.49	1:2.10
铂金合计	26,963.23	56,775.77	110.57%	11,355.15	33,572.92	23,202.85	1.45:1
总计	55,492,087.48	52,834,322.13	-4.79%	10,566,864.43	34,180,485.06	18,653,837.07	1.83:1

PGC30g一周行情

日期	开盘价	最高价	最低价	收盘价	涨跌	涨跌幅	加权平均价	成交量	成交额
3/15	368.10	368.10	368.10	368.10	3.10	0.85%	368.10	0.06	22,086.00
3/16	369.75	371.00	369.68	369.99	1.89	0.51%	369.97	6.84	2,530,597.80
3/17	369.86	371.00	369.86	370.31	0.32	0.09%	370.31	0.42	155,530.20
3/18	373.55	373.55	373.15	373.23	2.92	0.79%	373.23	0.60	223,941.60
3/19	373.10	373.10	367.98	371.45	-1.78	-0.48%	370.07	0.96	355,269.00
一周	368.10	373.55	367.98	371.45	6.45	1.77%	370.21	8.88	3,287,424.60

iAu99.99一周行情

日期	开盘价	最高价	最低价	收盘价	涨跌	涨跌幅	加权平均价	成交量	成交额
3/15	361.80	362.50	361.20	362.45	4.77	1.33%	362.18	670.04	242,677,748.00
3/16	362.50	362.75	361.50	361.82	-0.63	-0.17%	362.14	4,608.60	1,668,458,838.00
3/17	362.15	363.40	362.15	363.26	1.44	0.40%	363.15	2,601.80	944,855,626.00
3/18	365.40	366.45	362.00	365.44	2.18	0.60%	365.81	6,604.22	2,417,338,992.00
3/19	362.90	363.40	362.90	363.22	-2.22	-0.61%	363.22	70.00	25,426,000.00
一周	361.80	366.45	361.20	363.22	5.54	1.55%	363.60	14,554.66	5,298,757,204.00

Au(T+D)一周行情

日期	开盘价	最高价	最低价	收盘价	涨跌	涨跌幅	加权平均价	成交量	成交额	持仓
3/15	358.80	364.86	357.66	362.80	1.53	0.42%	361.96	27,234.00	9,857,741,680.00	162,194.00
3/16	363.80	364.80	362.10	363.16	1.20	0.33%	363.80	23,012.00	8,371,928,040.00	156,216.00
3/17	363.79	365.99	363.11	364.58	0.78	0.21%	364.46	27,236.00	9,926,627,880.00	154,706.00
3/18	363.50	368.20	362.34	366.11	1.65	0.45%	366.20	42,096.00	15,415,719,440.00	155,008.00
3/19	364.30	366.80	361.60	366.40	0.20	0.05%	364.49	46,390.00	16,909,080,420.00	161,628.00
一周	358.80	368.20	357.66	366.40	5.13	1.42%	364.41	165,968.00	60,481,097,460.00	161,628.00

mAu(T+D)一周行情

日期	开盘价	最高价	最低价	收盘价	涨跌	涨跌幅	加权平均价	成交量	成交额	持仓
3/15	358.74	364.88	357.89	362.98	1.38	0.38%	362.88	12,585.80	4,567,175,826.00	610,226.00
3/16	363.96	364.85	362.30	363.00	0.12	0.03%	363.83	7,817.40	2,844,260,350.00	602,278.00
3/17	363.33	366.00	363.30	364.68	0.85	0.23%	364.54	6,476.20	2,360,857,060.00	582,700.00
3/18	364.50	368.20	362.43	366.30	1.76	0.48%	366.62	8,716.60	3,195,747,300.00	568,206.00
3/19	364.87	366.90	361.83	366.37	-0.25	-0.07%	364.47	8,492.20	3,095,185,546.00	575,086.00
一周	358.74	368.20	357.89	366.37	4.77	1.32%	364.34	44,088.20	16,063,226,082.00	575,086.00

Ag(T+D)一周行情

日期	开盘价	最高价	最低价	收盘价	涨跌	涨跌幅	加权平均价	成交量	成交额	持仓
3/15	5,241.00	5,398.00	5,221.00	5,340.00	3.00	0.06%	5,309.00	8,144,620.00	43,240,200,884.00	7,950,202.00
3/16	5,379.00	5,421.00	5,352.00	5,366.00	57.00	1.07%	5,385.00	5,935,148.00	31,961,657,166.00	7,992,054.00
3/17	5,362.00	5,382.00	5,301.00	5,344.00	-41.00	-0.76%	5,340.00	6,142,672.00	32,805,774,458.00	7,880,128.00
3/18	5,331.00	5,495.00	5,323.00	5,469.00	129.00	2.42%	5,425.00	7,929,608.00	43,021,943,584.00	8,710,342.00
3/19	5,406.00	5,432.00	5,331.00	5,390.00	-35.00	-0.65%	5,381.00	8,719,744.00	46,926,877,306.00	7,998,262.00
一周	5,241.00	5,495.00	5,221.00	5,390.00	53.00	0.99%	5,368.78	36,871,792.00	197,956,453,398.00	7,998,262.00

SHAU一周行情

日期	早盘基准价	午盘基准价
3/15	363.65	362.91
3/16	363.71	363.58
3/17	364.35	364.73
3/18	367.62	367.85
3/19	364.23	366.07

SHAG一周行情

日期	早盘基准价	午盘基准价
3/15	5,376.00	5,339.00
3/16	5,384.00	5,385.00
3/17	5,313.00	5,334.00
3/18	5,469.00	5,478.00
3/19	5,349.00	5,380.00

黄金交易量前十名

单位：千克

序号	会员买卖总量前十名			买入量前十名			卖出量前十名		
	会员简称	买卖总量	比重	会员简称	买入量	比重	会员简称	卖出量	比重
1	工商银行	85,572.99	9.52%	交通银行	61,234.09	13.62%	工商银行	49,614.30	11.04%
2	交通银行	70,892.76	7.88%	工商银行	35,958.69	8.00%	浦发银行	48,137.25	10.71%
3	浦发银行	65,737.55	7.31%	农业银行	34,663.51	7.71%	平安银行	30,181.90	6.71%
4	平安银行	52,828.59	5.88%	兴业银行	32,967.19	7.33%	中信银行	28,221.94	6.28%
5	中国银行	51,705.19	5.75%	中国银行	29,761.55	6.62%	民生银行	23,396.13	5.20%
6	农业银行	48,321.72	5.37%	平安银行	22,646.69	5.04%	浙商银行	22,532.30	5.01%
7	浙商银行	41,726.00	4.64%	Jump Trading	20,732.90	4.61%	中国银行	21,943.64	4.88%
8	Jump Trading	41,459.50	4.61%	浙商银行	19,193.70	4.27%	Jump Trading	20,726.60	4.61%
9	兴业银行	36,890.93	4.10%	浦发银行	17,600.30	3.91%	宁波银行	17,314.36	3.85%
10	民生银行	33,637.86	3.74%	上海银行	16,850.15	3.75%	招商银行	13,767.22	3.06%
合 计		528,773.09	58.81%	291,608.77		64.86%	275,835.64		61.35%

白银交易量前十名

单位：千克

序号	会员买卖总量前十名			买入量前十名			卖出量前十名		
	会员简称	买卖总量	比重	会员简称	买入量	比重	会员简称	卖出量	比重
1	Jump Trading	8,800,050.00	23.68%	Jump Trading	4,400,025.00	23.68%	Jump Trading	4,400,025.00	23.68%
2	工商银行	8,111,011.00	21.82%	工商银行	3,978,718.00	21.41%	工商银行	4,132,293.00	22.24%
3	山金贵金属	1,931,943.00	5.20%	山金贵金属	978,894.00	5.27%	山金贵金属	953,049.00	5.13%
4	浦发银行	1,825,287.00	4.91%	浦发银行	889,564.00	4.79%	浦发银行	935,723.00	5.04%
5	中国银行	1,338,298.00	3.60%	中国银行	667,496.00	3.59%	中国银行	670,802.00	3.61%
6	平安银行	1,252,380.00	3.37%	平安银行	611,935.00	3.29%	平安银行	640,445.00	3.45%
7	招金集团	1,090,170.00	2.93%	招金集团	554,958.00	2.99%	招金集团	535,212.00	2.88%
8	上海仟家信	1,056,970.00	2.84%	上海仟家信	534,344.00	2.88%	上海仟家信	522,626.00	2.81%
9	山东恒邦	849,276.00	2.29%	浙商银行	528,584.00	2.84%	山东恒邦	420,968.00	2.27%
10	深圳金融	746,762.00	2.01%	山东恒邦	428,308.00	2.30%	深圳金融	379,703.00	2.04%
合 计		27,002,147.00	72.65%	13,572,826.00		73.04%	13,590,846.00		73.14%

铂金交易量前十名

单位：千克

序号	会员买入量前十名		
	会员简称	买入量	比重
1	中博世金	510.00	45.45%
2	工商银行	248.00	22.10%
3	上海贺利氏	140.00	12.48%
4	周大福珠宝	68.00	6.06%
5	贵研金属	55.00	4.90%
6	广东粤宝	25.00	2.23%
7	中国银行	21.00	1.87%
8	山金贵金属	19.00	1.69%
9	深圳翠绿	18.00	1.60%
10	深圳宝福	10.00	0.89%
合 计		1,114.00	99.29%

交割情况表

单位：千克

	黄金	白银
本周交割量	206,536.78	716,820.00
本周成交量	347,797.78	37,096,372.00
本周交割比	59.38%	1.93%
累计交割量	1,866,318.40	10,506,720.00
累计成交量	3,487,129.80	570,041,486.00
累计交割比	53.52%	1.84%

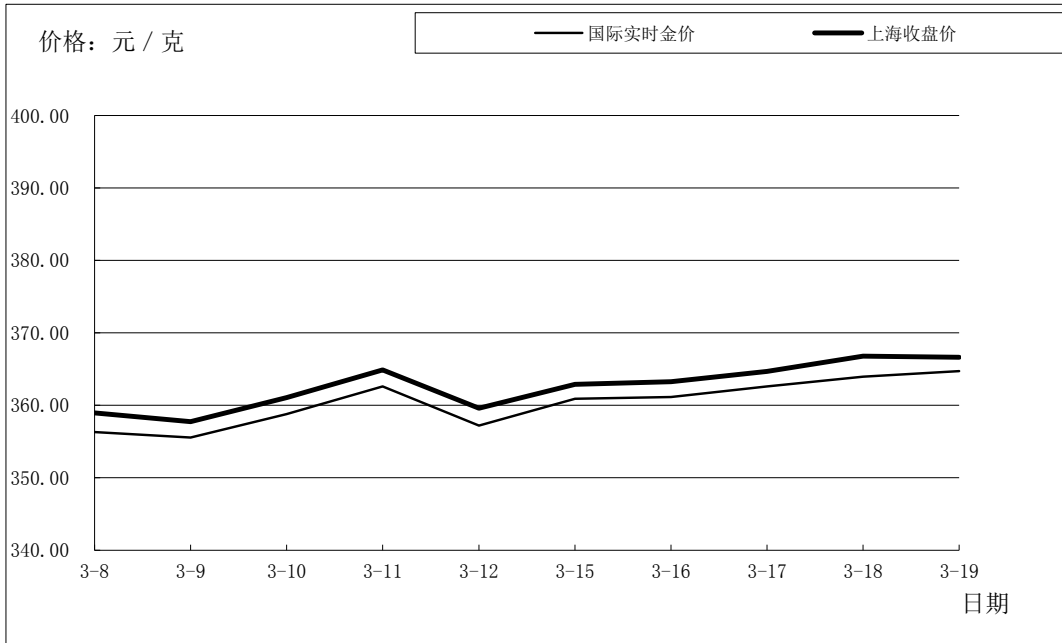
注：交割情况表中，交割量与成交量均不含询价数据

上海黄金交易所指定仓库库存周报

单位：千克

交割品种	上周库存	本周增减	本周库存
白银	3,844,740.00	-93,825.00	3,750,915.00

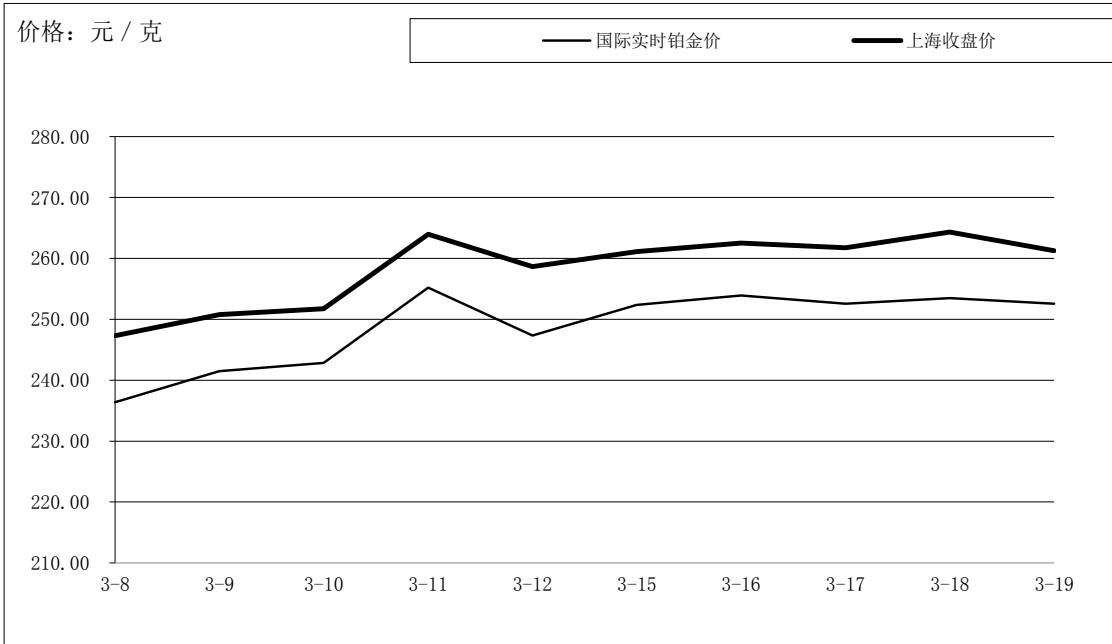
国际金价比较图



单位：元 / 克

日期	国际实时金价	上海收盘价	上海-国际
3-8	356.30	358.95	2.65
3-9	355.56	357.75	2.19
3-10	358.81	361.07	2.26
3-11	362.62	364.91	2.29
3-12	357.22	359.62	2.41
3-15	360.92	362.88	1.97
3-16	361.15	363.26	2.11
3-17	362.62	364.70	2.08
3-18	363.94	366.79	2.85
3-19	364.73	366.64	1.92

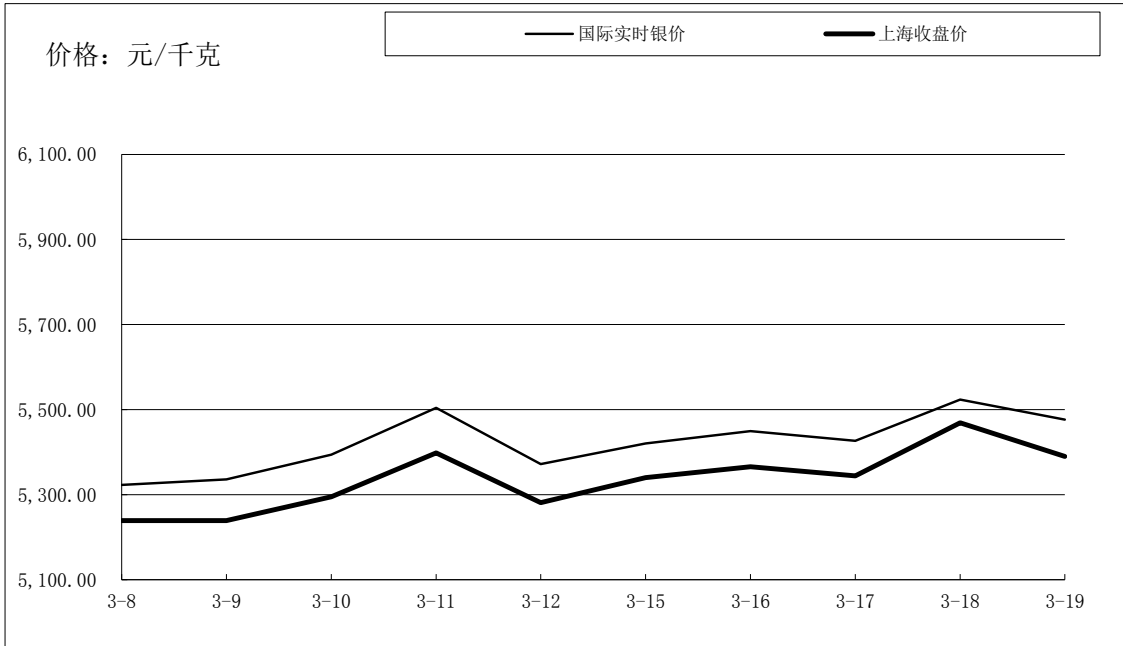
国际铂金价格比较图



单位：元 / 克

日期	国际实时铂金价	上海收盘价	上海-国际
3-8	236.39	247.31	10.93
3-9	241.47	250.77	9.30
3-10	242.86	251.72	8.86
3-11	255.20	263.96	8.76
3-12	247.35	258.65	11.30
3-15	252.38	261.13	8.75
3-16	253.89	262.51	8.62
3-17	252.57	261.76	9.19
3-18	253.50	264.32	10.82
3-19	252.54	261.28	8.75

国际白银价格比较图



单位：元 / 千克

日期	国际实时银价	上海收盘价	上海-国际
3-8	5,322.95	5,239.00	-83.95
3-9	5,335.66	5,239.00	-96.66
3-10	5,394.23	5,295.00	-99.23
3-11	5,504.38	5,398.00	-106.38
3-12	5,371.90	5,281.00	-90.90
3-15	5,420.16	5,340.00	-80.16
3-16	5,449.27	5,366.00	-83.27
3-17	5,426.78	5,344.00	-82.78
3-18	5,523.59	5,469.00	-54.59
3-19	5,476.56	5,390.00	-86.56