

行情周报

2021年第1期(总第890期)

1月4日-1月8日

成交量、成交金额情况表

成交量	单位: 千克						
品种	上周	本周	增减	日均成交量	自营量	代理量	自营:代理
Au99.5	0.00	0.00	-	0.00	0.00	0.00	-
Au99.95	2,438.00	2,094.00	-14.11%	418.80	1,504.00	590.00	2.55:1
Au99.99	55,177.42	74,352.36	34.75%	14,870.47	42,552.33	31,800.03	1.34:1
Au100g	88.40	151.00	70.81%	30.20	11.50	139.50	1:12.13
PGC30g	2.76	0.66	-76.09%	0.13	0.48	0.18	2.67:1
Au(T+D)	132,796.00	219,100.00	64.99%	43,820.00	133,950.00	85,150.00	1.57:1
mAu(T+D)	25,976.40	44,794.40	72.44%	8,958.88	23,771.70	21,022.70	1.13:1
Au(T+N1)	852.20	49.40	-94.20%	9.88	7.10	42.30	1:5.96
Au(T+N2)	14.40	2,034.40	14027.78%	406.88	2,002.20	32.20	62.18:1
NYAuTN06	1,460.80	2,611.20	78.75%	522.24	1,389.60	1,221.60	1.14:1
NYAuTN12	244.80	240.80	-1.63%	48.16	106.20	134.60	1:1.27
询价Au9995	22,000.00	187,400.00	751.82%	37,480.00	187,400.00	0.00	-
询价Au9999	133,363.60	222,646.00	66.95%	44,529.20	220,223.00	2,423.00	90.89:1
询价iAu9999	4,054.00	40,385.04	896.18%	8,077.01	40,385.04	0.00	-
询价0Au9999	0.00	6,760.00	-	1,352.00	6,760.00	0.00	-
询价LAu9995	0.00	0.00	-	0.00	0.00	0.00	-
询价LAu9999	0.00	0.00	-	0.00	0.00	0.00	-
iAu100g	0.00	0.00	-	0.00	0.00	0.00	-
iAu995	0.00	0.00	-	0.00	0.00	0.00	-
iAu9999	2.30	12,805.04	556640.87%	2,561.01	12,802.54	2.50	5121.02:1
上海金SHAU	18,176.00	29,132.00	60.28%	5,826.40	28,382.00	750.00	37.84:1
Pt99.95	830.00	1,388.00	67.23%	277.60	942.00	446.00	2.11:1
Ag99.99	6,720.00	600.00	-91.07%	120.00	300.00	300.00	1:1
Ag(T+D)	49,877,010.00	58,884,668.00	18.06%	11,776,933.60	17,832,168.00	41,052,500.00	1:2.3
询价PAg99.99	399,000.00	56,040.00	-85.95%	11,208.00	29,520.00	26,520.00	1.11:1
询价0Ag99.99	0.00	0.00	-	0.00	0.00	0.00	-
上海银SHAG	210,540.00	285,600.00	35.65%	57,120.00	260,070.00	25,530.00	10.19:1
黄金合计	396,647.08	844,556.30	112.92%	168,911.26	701,247.69	143,308.61	4.89:1
白银合计	50,493,270.00	59,226,908.00	17.30%	11,845,381.60	18,122,058.00	41,104,850.00	1:2.27
铂金合计	830.00	1,388.00	67.23%	277.60	942.00	446.00	2.11:1
总计	50,890,747.08	60,072,852.30	18.04%	12,014,570.46	18,824,247.69	41,248,604.61	1:2.19
成交金额	单位: 万元						
品种	上周	本周	增减	日均成交金额	自营量	代理量	自营:代理
Au99.5	0.00	0.00	-	0.00	0.00	0.00	-
Au99.95	95,525.86	83,243.80	-12.86%	16,648.76	59,777.57	23,466.23	2.55:1
Au99.99	2,147,730.11	2,924,331.32	36.16%	584,866.26	1,673,707.12	1,250,624.20	1.34:1
Au100g	3,478.67	6,027.98	73.28%	1,205.60	459.00	5,568.98	1:12.13
PGC30g	109.53	26.68	-75.64%	5.34	19.39	7.29	2.66:1
Au(T+D)	5,207,746.33	8,722,932.43	67.50%	1,744,586.49	5,332,869.41	3,390,063.02	1.57:1
mAu(T+D)	1,019,276.92	1,784,883.75	75.11%	356,976.75	947,042.89	837,840.86	1.13:1
Au(T+N1)	33,738.59	1,990.52	-94.10%	398.10	286.33	1,704.19	1:5.95
Au(T+N2)	575.95	82,213.37	14174.42%	16,442.67	80,907.11	1,306.25	61.94:1
NYAuTN06	58,374.68	105,739.43	81.14%	21,147.89	56,279.77	49,459.66	1.14:1
NYAuTN12	9,909.37	9,885.07	-0.25%	1,977.01	4,361.31	5,523.77	1:1.27
询价Au9995	866,147.52	7,467,601.04	762.16%	1,493,520.21	7,467,601.04	0.00	-
询价Au9999	5,274,827.77	8,924,334.63	69.19%	1,784,866.93	8,828,490.13	95,844.50	92.11:1
询价iAu9999	164,196.20	1,633,180.74	894.65%	326,636.15	1,633,180.74	0.00	-
询价0Au9999	0.00	270,400.00	-	54,080.00	270,400.00	0.00	-
询价LAu9995	0.00	0.00	-	0.00	0.00	0.00	-
询价LAu9999	0.00	0.00	-	0.00	0.00	0.00	-
iAu100g	0.00	0.00	-	0.00	0.00	0.00	-
iAu995	0.00	0.00	-	0.00	0.00	0.00	-
iAu9999	90.75	514,488.35	566859.30%	102,897.67	514,388.98	99.37	5176.3:1
上海金SHAU	712,999.97	1,159,720.07	62.65%	231,944.01	1,130,002.72	29,717.35	38.03:1
Pt99.95	18,352.02	31,701.97	72.74%	6,340.39	21,689.63	10,012.35	2.17:1
Ag99.99	3,716.16	341.70	-90.81%	68.34	170.85	170.85	1:1
Ag(T+D)	27,416,158.97	33,220,581.94	21.17%	6,644,116.39	10,060,643.27	23,159,938.66	1:2.3
询价PAg99.99	224,610.76	31,603.17	-85.93%	6,320.63	16,641.28	14,961.88	1.11:1
询价0Ag99.99	0.00	0.00	-	0.00	0.00	0.00	-
上海银SHAG	116,046.98	161,062.66	38.79%	32,212.53	146,661.22	14,401.44	10.18:1
黄金合计	15,594,728.22	33,690,999.17	116.04%	6,738,199.83	27,999,773.52	5,691,225.65	4.92:1
白银合计	27,760,532.88	33,413,589.46	20.36%	6,682,717.89	10,224,116.62	23,189,472.84	1:2.27
铂金合计	18,352.02	31,701.97	72.74%	6,340.39	21,689.63	10,012.35	2.17:1
总计	43,373,613.12	67,136,290.61	54.79%	13,427,258.12	38,245,579.77	28,890,710.84	1.32:1

Au99.95一周行情

日期	开盘价	最高价	最低价	收盘价	涨跌	涨跌幅	加权平均价	成交量	成交额
1/4	396.30	398.00	396.30	397.47	5.06	1.29%	397.34	426.00	169,267,700.00
1/5	399.50	404.50	399.00	401.14	3.67	0.92%	399.38	270.00	107,833,500.00
1/6	402.00	402.00	400.00	400.21	-0.93	-0.23%	400.54	486.00	194,665,600.00
1/7	396.00	398.72	395.50	397.94	-2.27	-0.57%	396.13	254.00	100,617,480.00
1/8	396.60	396.60	394.20	395.52	-2.42	-0.61%	395.21	658.00	260,053,700.00
一周	396.30	404.50	394.20	395.52	3.11	0.79%	397.53	2,094.00	832,437,980.00

Au99.99一周行情

日期	开盘价	最高价	最低价	收盘价	涨跌	涨跌幅	加权平均价	成交量	成交额
1/4	397.48	399.50	396.00	398.09	8.09	2.07%	397.97	22,727.38	9,007,511,166.00
1/5	398.12	401.20	398.12	401.00	2.91	0.73%	399.97	13,622.22	5,355,364,974.20
1/6	401.58	402.48	399.71	400.73	-0.27	-0.07%	401.24	12,159.58	4,787,946,779.40
1/7	401.00	401.73	394.02	398.49	-2.24	-0.56%	396.88	12,192.20	4,799,559,283.80
1/8	395.21	397.99	395.20	395.97	-2.52	-0.63%	396.06	13,650.98	5,292,930,990.20
一周	397.48	402.48	394.02	395.97	5.97	1.53%	398.42	74,352.36	29,243,313,193.60

Pt99.95一周行情

日期	开盘价	最高价	最低价	收盘价	涨跌	涨跌幅	加权平均价	成交量	成交额
1/4	234.79	236.30	234.79	236.00	3.42	1.47%	235.87	334.00	75,804,320.00
1/5	229.89	230.99	229.60	230.64	-5.36	-2.27%	230.12	510.00	112,177,440.00
1/6	236.00	236.00	234.90	235.76	5.12	2.22%	235.75	90.00	21,217,760.00
1/7	235.85	238.00	233.31	237.07	1.31	0.56%	235.45	270.00	63,572,440.00
1/8	236.86	242.99	236.86	242.90	5.83	2.46%	240.47	184.00	44,247,760.00
一周	234.79	242.99	229.60	242.90	10.32	4.44%	234.67	1,388.00	317,019,720.00

Au100g一周行情

日期	开盘价	最高价	最低价	收盘价	涨跌	涨跌幅	加权平均价	成交量	成交额
1/4	398.00	399.59	397.01	398.88	4.42	1.12%	398.40	30.60	12,191,040.00
1/5	399.88	401.90	399.55	401.46	2.58	0.65%	400.71	36.80	14,746,150.00
1/6	403.99	403.99	401.11	401.53	0.07	0.02%	402.07	25.00	10,051,848.00
1/7	401.78	401.78	395.00	398.89	-2.64	-0.66%	397.69	34.40	13,680,630.00
1/8	397.54	398.79	395.80	396.05	-2.84	-0.71%	397.11	24.20	9,610,112.00
一周	398.00	403.99	395.00	396.05	1.59	0.40%	399.20	151.00	60,279,780.00

Ag99.99一周行情

日期	开盘价	最高价	最低价	收盘价	涨跌	涨跌幅	加权平均价	成交量	成交额
1/4	-	-	-	-	-	-	-	-	-
1/5	-	-	-	-	-	-	-	-	-
1/6	5,695.00	5,695.00	5,695.00	5,695.00	165.00	2.98%	5,695.00	600.00	3,417,000.00
1/7	-	-	-	-	-	-	-	-	-
1/8	-	-	-	-	-	-	-	-	-
一周	5,695.00	5,695.00	5,695.00	5,695.00	165.00	2.98%	5,695.00	600.00	3,417,000.00

iAu100g一周行情

日期	开盘价	最高价	最低价	收盘价	涨跌	涨跌幅	加权平均价	成交量	成交额
1/4	-	-	-	-	-	-	-	-	-
1/5	-	-	-	-	-	-	-	-	-
1/6	-	-	-	-	-	-	-	-	-
1/7	-	-	-	-	-	-	-	-	-
1/8	-	-	-	-	-	-	-	-	-
一周	0.00	0.00	0.00	0.00	0.00	0.00%	0.00	0.00	0.00

iAu99.5一周行情

日期	开盘价	最高价	最低价	收盘价	涨跌	涨跌幅	加权平均价	成交量	成交额
1/4	-	-	-	-	-	-	-	-	-
1/5	-	-	-	-	-	-	-	-	-
1/6	-	-	-	-	-	-	-	-	-
1/7	-	-	-	-	-	-	-	-	-
1/8	-	-	-	-	-	-	-	-	-
一周	0.00	0.00	0.00	0.00	0.00	0.00%	0.00	0.00	0.00

PGC30g一周行情

日期	开盘价	最高价	最低价	收盘价	涨跌	涨跌幅	加权平均价	成交量	成交额
1/4	403.13	403.13	403.13	403.13	5.18	1.30%	403.13	0.12	48,375.60
1/5	406.15	406.15	405.00	405.38	2.25	0.56%	405.38	0.18	72,969.00
1/6	405.62	406.00	405.61	405.74	0.36	0.09%	405.74	0.24	97,378.20
1/7	401.20	401.20	401.20	401.20	-4.54	-1.12%	401.20	0.06	24,072.00
1/8	399.91	399.91	399.91	399.91	-1.29	-0.32%	399.91	0.06	23,994.60
一周	403.13	406.15	399.91	399.91	1.96	0.49%	404.23	0.66	266,789.40

iAu99.99一周行情

日期	开盘价	最高价	最低价	收盘价	涨跌	涨跌幅	加权平均价	成交量	成交额
1/4	-	-	-	-	-	-	-	-	-
1/5	0.00	0.00	0.00	394.85	0.00	0.00%	394.85	9,600.00	3,852,000,000.00
1/6	403.60	403.60	401.60	402.60	7.75	1.96%	402.60	3,200.04	1,290,896,104.00
1/7	397.00	398.00	397.00	397.76	-4.84	-1.20%	397.72	3.26	1,296,576.00
1/8	397.15	397.15	396.00	397.01	-0.75	-0.19%	397.01	1.74	690,811.00
一周	403.60	403.60	396.00	397.01	2.16	0.55%	397.52	12,805.04	5,144,883,491.00

Au(T+D)一周行情

日期	开盘价	最高价	最低价	收盘价	涨跌	涨跌幅	加权平均价	成交量	成交额	持仓
1/4	396.30	397.80	395.88	397.53	5.35	1.36%	397.12	35,982.00	14,289,202,260.00	192,172.00
1/5	398.70	401.20	398.28	400.51	3.39	0.85%	399.56	41,728.00	16,672,938,740.00	194,408.00
1/6	402.00	402.29	399.31	400.42	0.86	0.22%	400.96	46,364.00	18,590,501,560.00	190,448.00
1/7	400.66	400.84	393.38	397.53	-3.43	-0.86%	397.02	60,588.00	24,054,947,400.00	183,276.00
1/8	397.03	397.28	394.20	395.00	-2.02	-0.51%	395.54	34,438.00	13,621,734,320.00	170,226.00
一周	396.30	402.29	393.38	395.00	2.82	0.72%	398.13	219,100.00	87,229,324,280.00	170,226.00

mAu(T+D)一周行情

日期	开盘价	最高价	最低价	收盘价	涨跌	涨跌幅	加权平均价	成交量	成交额	持仓
1/4	395.95	398.70	395.95	397.90	5.53	1.41%	397.74	10,102.40	4,018,171,502.00	517,276.00
1/5	399.00	401.42	398.51	400.79	3.05	0.77%	399.90	8,869.80	3,547,038,906.00	535,798.00
1/6	402.06	403.46	399.83	400.90	1.00	0.25%	401.24	9,049.00	3,630,832,592.00	559,692.00
1/7	400.60	401.25	393.65	398.05	-3.19	-0.80%	396.85	9,799.20	3,888,841,152.00	574,116.00
1/8	397.00	397.90	395.00	395.50	-1.35	-0.34%	396.32	6,974.00	2,763,953,352.00	562,530.00
一周	395.95	403.46	393.65	395.50	3.13	0.80%	398.46	44,794.40	17,848,837,504.00	562,530.00

Ag(T+D)一周行情

日期	开盘价	最高价	最低价	收盘价	涨跌	涨跌幅	加权平均价	成交量	成交额	持仓
1/4	5,610.00	5,692.00	5,610.00	5,649.00	130.00	2.36%	5,650.00	7,323,420.00	41,380,036,034.00	11,101,702.00
1/5	5,681.00	5,728.00	5,578.00	5,678.00	28.00	0.50%	5,667.00	13,210,968.00	74,875,823,006.00	11,006,988.00
1/6	5,715.00	5,720.00	5,645.00	5,664.00	-3.00	-0.05%	5,680.00	10,580,722.00	60,107,738,656.00	11,060,616.00
1/7	5,713.00	5,713.00	5,522.00	5,646.00	-34.00	-0.60%	5,618.00	17,695,594.00	99,418,645,598.00	11,158,966.00
1/8	5,625.00	5,643.00	5,564.00	5,573.00	-45.00	-0.80%	5,600.00	10,073,964.00	56,423,576,088.00	11,298,620.00
一周	5,610.00	5,728.00	5,522.00	5,573.00	54.00	0.98%	5,641.64	58,884,668.00	332,205,819,382.00	11,298,620.00

SHAU一周行情

日期	早盘基准价	午盘基准价
1/4	397.54	397.93
1/5	399.84	400.14
1/6	401.44	400.87
1/7	396.11	398.10
1/8	396.46	395.25

SHAG一周行情

日期	早盘基准价	午盘基准价
1/4	5,662.00	5,649.00
1/5	5,632.00	5,660.00
1/6	5,682.00	5,662.00
1/7	5,597.00	5,632.00
1/8	5,608.00	5,578.00

黄金交易量前十名

单位：千克

序号	会员买卖总量前十名			买入量前十名			卖出量前十名		
	会员简称	买卖总量	比重	会员简称	买入量	比重	会员简称	卖出量	比重
1	浦发银行	84,189.12	9.97%	工商银行	58,161.63	13.77%	浦发银行	46,296.25	10.96%
2	中国银行	72,127.05	8.54%	中国银行	50,804.34	12.03%	平安银行	42,996.17	10.18%
3	工商银行	72,076.25	8.53%	浦发银行	37,892.87	8.97%	宁波银行	40,068.66	9.49%
4	宁波银行	64,480.75	7.63%	农业银行	36,598.57	8.67%	浙商银行	33,448.70	7.92%
5	平安银行	59,242.92	7.01%	宁波银行	24,412.09	5.78%	中国银行	21,322.71	5.05%
6	农业银行	49,263.30	5.83%	Jump Trading	20,301.20	4.81%	Jump Trading	20,326.50	4.81%
7	Jump Trading	40,627.70	4.81%	上海银行	18,505.91	4.38%	中行自贸区	17,634.40	4.18%
8	浙商银行	39,510.70	4.68%	平安银行	16,246.75	3.85%	上海银行	16,924.84	4.01%
9	上海银行	35,430.75	4.20%	建设银行	13,168.50	3.12%	工商银行	13,914.62	3.30%
10	中行自贸区	18,707.03	2.22%	上海农商	11,966.17	2.83%	农业银行	12,664.73	3.00%
合 计		535,655.57	63.42%	288,058.03		68.22%	265,597.58		62.90%

白银交易量前十名

单位：千克

序号	会员买卖总量前十名			买入量前十名			卖出量前十名		
	会员简称	买卖总量	比重	会员简称	买入量	比重	会员简称	卖出量	比重
1	Jump Trading	14,639,630.00	24.72%	Jump Trading	7,320,272.00	24.72%	Jump Trading	7,319,358.00	24.72%
2	工商银行	10,826,653.00	18.28%	工商银行	5,397,858.00	18.23%	工商银行	5,428,795.00	18.33%
3	浦发银行	7,360,525.00	12.43%	浦发银行	3,649,731.00	12.32%	浦发银行	3,710,794.00	12.53%
4	平安银行	4,107,597.00	6.94%	平安银行	2,033,262.00	6.87%	平安银行	2,074,335.00	7.00%
5	山金贵金属	2,400,200.00	4.05%	山金贵金属	1,146,758.00	3.87%	山金贵金属	1,253,442.00	4.23%
6	上海仟家信	1,847,544.00	3.12%	上海仟家信	928,687.00	3.14%	上海仟家信	918,857.00	3.10%
7	山东恒邦	1,690,950.00	2.86%	山东恒邦	842,716.00	2.85%	山东恒邦	848,234.00	2.86%
8	招金集团	1,295,612.00	2.19%	中国银行	636,478.00	2.15%	招金集团	706,422.00	2.39%
9	中国银行	1,273,973.00	2.15%	湖北众联	595,118.00	2.01%	中国银行	637,495.00	2.15%
10	湖北众联	1,191,414.00	2.01%	招金集团	589,190.00	1.99%	湖北众联	596,296.00	2.01%
合 计		46,634,098.00	78.74%	23,140,070.00		78.14%	23,494,028.00		79.34%

铂金交易量前十名

单位：千克

序号	会员买入量前十名		
	会员简称	买入量	比重
1	工商银行	199.00	28.67%
2	上海贺利氏	158.00	22.77%
3	中国银行	80.00	11.53%
4	广东粤宝	60.00	8.65%
5	周大福珠宝	54.00	7.78%
6	有研亿金	45.00	6.48%
7	中博世金	40.00	5.76%
8	北京菜百	20.00	2.88%
9	豫园珠宝	8.00	1.15%
10	老庙黄金	7.00	1.01%
合 计		671.00	96.69%

交割情况表

单位：千克

	黄金	白银
本周交割量	246,652.26	857,640.00
本周成交量	387,365.26	59,170,868.00
本周交割比	63.67%	1.45%
累计交割量	246,652.26	857,640.00
累计成交量	387,365.26	59,170,868.00
累计交割比	63.67%	1.45%

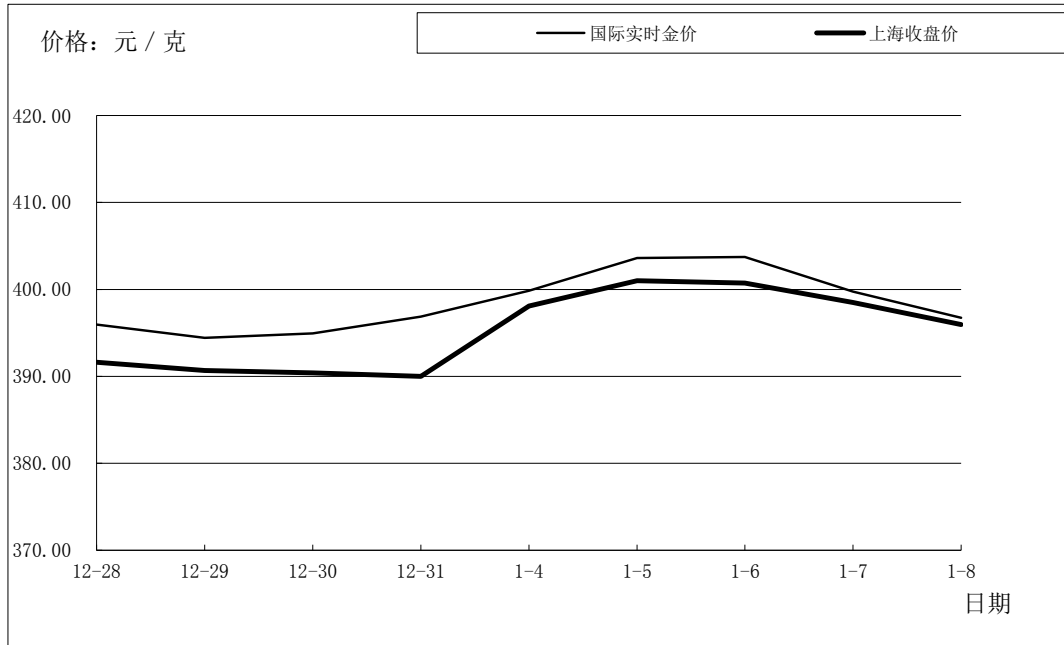
注：交割情况表中，交割量与成交量均不含询价数据

上海黄金交易所指定仓库库存周报

单位：千克

交割品种	上周库存	本周增减	本周库存
白银	4,044,435.00	-47,565.00	3,996,870.00

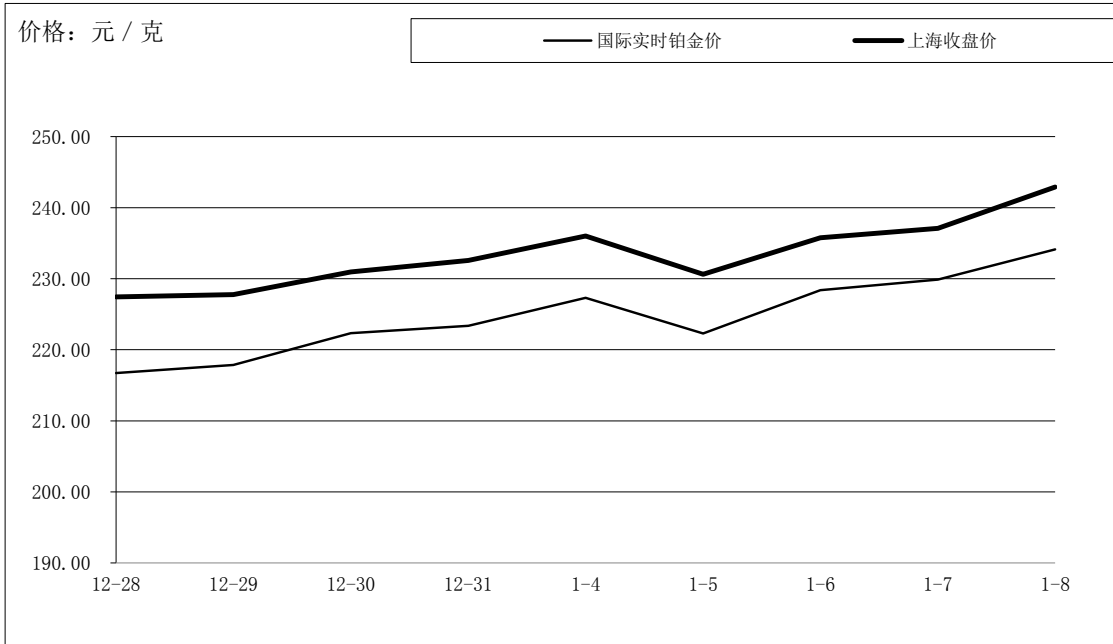
国际金价比较图



单位：元 / 克

日期	国际实时金价	上海收盘价	上海-国际
12-28	395.95	391.61	-4.34
12-29	394.43	390.66	-3.77
12-30	394.95	390.39	-4.56
12-31	396.88	390.00	-6.88
1-4	399.86	398.09	-1.77
1-5	403.61	401.00	-2.61
1-6	403.73	400.73	-3.00
1-7	399.75	398.49	-1.26
1-8	396.74	395.97	-0.77

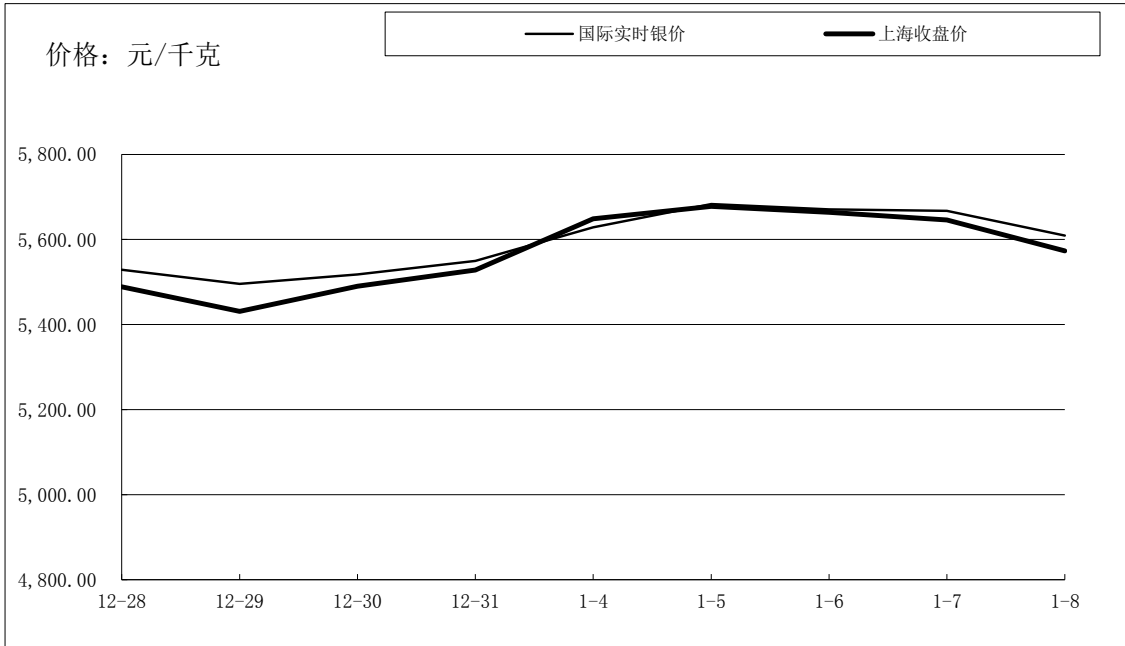
国际铂金价格比较图



单位：元 / 克

日期	国际实时铂金价	上海收盘价	上海-国际
12-28	216.72	227.44	10.72
12-29	217.84	227.76	9.92
12-30	222.34	230.95	8.61
12-31	223.38	232.58	9.20
1-4	227.32	236.00	8.68
1-5	222.29	230.64	8.35
1-6	228.38	235.76	7.39
1-7	229.89	237.07	7.19
1-8	234.13	242.90	8.78

国际白银价格比较图



单位：元 / 千克

日期	国际实时银价	上海收盘价	上海-国际
12-28	5,528.93	5,489.00	-39.93
12-29	5,495.67	5,431.00	-64.67
12-30	5,517.76	5,490.00	-27.76
12-31	5,549.61	5,528.00	-21.61
1-4	5,628.79	5,649.00	20.22
1-5	5,683.43	5,678.00	-5.43
1-6	5,670.77	5,664.00	-6.77
1-7	5,667.76	5,646.00	-21.76
1-8	5,609.30	5,573.00	-36.30