

行情周报

2020年第48期(总第886期)

12月7日-12月11日

成交量、成交金额情况表

成交量	单位: 千克						
品种	上周	本周	增减	日均成交量	自营量	代理量	自营:代理
Au99.5	0.00	0.00	-	0.00	0.00	0.00	-
Au99.95	2,560.00	3,530.00	37.89%	706.00	2,779.00	751.00	3.7:1
Au99.99	66,039.74	80,739.34	22.26%	16,147.87	50,840.61	29,898.73	1.7:1
Au100g	265.40	152.60	-42.50%	30.52	15.60	137.00	1:8.78
PGC30g	3.36	2.22	-33.93%	0.44	1.08	1.14	1:1.06
Au(T+D)	220,122.00	190,636.00	-13.40%	38,127.20	96,863.00	93,773.00	1.03:1
mAu(T+D)	40,217.40	34,228.00	-14.89%	6,845.60	14,634.60	19,593.40	1:1.34
Au(T+N1)	118.40	151.20	27.70%	30.24	57.90	93.30	1:1.61
Au(T+N2)	185.40	22.00	-88.13%	4.40	7.70	14.30	1:1.86
NYAuTN06	1,758.00	319.40	-81.83%	63.88	123.30	196.10	1:1.59
NYAuTN12	1,004.40	1,126.20	12.13%	225.24	654.80	471.40	1.39:1
询价Au9995	96,800.00	98,800.00	2.07%	19,760.00	98,800.00	0.00	-
询价Au9999	377,313.60	337,195.00	-10.63%	67,439.00	333,419.00	3,776.00	88.3:1
询价iAu9999	7,606.00	45,000.00	491.64%	9,000.00	45,000.00	0.00	-
询价OAU9999	3,680.00	6,960.00	89.13%	1,392.00	6,960.00	0.00	-
询价LAU9995	0.00	0.00	-	0.00	0.00	0.00	-
询价LAU9999	24,000.00	0.00	-	0.00	0.00	0.00	-
iAu100g	0.00	0.00	-	0.00	0.00	0.00	-
iAu995	0.00	0.00	-	0.00	0.00	0.00	-
iAu9999	0.04	0.04	0.00%	0.01	0.04	0.00	-
上海金SHAU	18,590.00	26,066.00	40.22%	5,213.20	26,061.00	5.00	5212.2:1
Pt99.95	912.00	1,200.00	31.58%	240.00	801.00	399.00	2.01:1
Ag99.99	12,840.00	36,360.00	183.18%	7,272.00	18,180.00	18,180.00	1:1
Ag(T+D)	95,248,412.00	76,942,370.00	-19.22%	15,388,474.00	21,543,484.00	55,398,886.00	1:2.57
询价PAg99.99	195,840.00	320,400.00	63.60%	64,080.00	310,200.00	10,200.00	30.41:1
询价OAg99.99	0.00	0.00	-	0.00	0.00	0.00	-
上海银SHAG	215,040.00	247,740.00	15.21%	49,548.00	218,085.00	29,655.00	7.35:1
黄金合计	860,263.74	824,928.00	-4.11%	164,985.60	676,217.63	148,710.37	4.55:1
白银合计	95,672,132.00	77,546,870.00	-18.95%	15,509,374.00	22,089,949.00	55,456,921.00	1:2.51
铂金合计	912.00	1,200.00	31.58%	240.00	801.00	399.00	2.01:1
总计	96,533,307.74	78,372,998.00	-18.81%	15,674,599.60	22,766,967.63	55,606,030.37	1:2.44
成交金额	单位: 万元						
品种	上周	本周	增减	日均成交金额	自营量	代理量	自营:代理
Au99.5	0.00	0.00	-	0.00	0.00	0.00	-
Au99.95	94,931.67	134,955.94	42.16%	26,991.19	106,162.20	28,793.74	3.69:1
Au99.99	2,475,285.92	3,038,136.22	22.74%	607,627.24	1,908,594.31	1,129,541.91	1.69:1
Au100g	9,948.33	5,859.61	-41.10%	1,171.92	597.55	5,262.06	1:8.81
PGC30g	126.55	86.60	-31.57%	17.32	42.13	44.47	1:1.06
Au(T+D)	8,251,811.56	7,309,972.69	-11.41%	1,461,994.54	3,714,372.70	3,595,599.99	1.03:1
mAu(T+D)	1,511,133.91	1,312,440.39	-13.15%	262,488.08	560,916.57	751,523.81	1:1.34
Au(T+N1)	4,518.49	5,872.43	29.96%	1,174.49	2,247.21	3,625.22	1:1.61
Au(T+N2)	6,872.02	843.46	-87.73%	168.69	295.49	547.96	1:1.85
NYAuTN06	67,329.55	12,559.78	-81.35%	2,511.96	4,848.60	7,711.18	1:1.59
NYAuTN12	38,091.71	43,730.20	14.80%	8,746.04	25,442.02	18,288.18	1.39:1
询价Au9995	3,653,157.26	3,798,410.73	3.98%	759,682.15	3,798,410.73	0.00	-
询价Au9999	14,335,761.08	12,990,473.37	-9.38%	2,598,094.67	12,841,526.74	148,946.63	86.22:1
询价iAu9999	293,222.63	1,741,292.20	493.85%	348,258.44	1,741,292.20	0.00	-
询价OAU9999	138,000.00	264,480.00	91.65%	52,896.00	264,480.00	0.00	-
询价LAU9995	0.00	0.00	-	0.00	0.00	0.00	-
询价LAU9999	914,400.00	0.00	-	0.00	0.00	0.00	-
iAu100g	0.00	0.00	-	0.00	0.00	0.00	-
iAu995	0.00	0.00	-	0.00	0.00	0.00	-
iAu9999	1.50	1.54	3.01%	0.31	1.54	0.00	-
上海金SHAU	700,566.83	1,000,061.87	42.75%	200,012.37	999,868.41	193.46	5168.27:1
Pt99.95	19,814.05	26,638.58	34.44%	5,327.72	17,804.90	8,833.68	2.02:1
Ag99.99	5,995.42	18,126.41	202.34%	3,625.28	9,063.21	9,063.21	1:1
Ag(T+D)	46,043,108.70	38,502,669.80	-16.38%	7,700,533.96	10,783,429.73	27,719,240.07	1:2.57
询价PAg99.99	93,511.14	164,694.10	76.12%	32,938.82	159,530.30	5,163.80	30.89:1
询价OAg99.99	0.00	0.00	-	0.00	0.00	0.00	-
上海银SHAG	104,581.01	123,986.32	18.56%	24,797.26	109,129.96	14,856.36	7.35:1
黄金合计	32,495,159.00	31,659,177.02	-2.57%	6,331,835.40	25,969,098.39	5,690,078.63	4.56:1
白银合计	46,247,196.27	38,809,476.63	-16.08%	7,761,895.33	11,061,153.19	27,748,323.44	1:2.51
铂金合计	19,814.05	26,638.58	34.44%	5,327.72	17,804.90	8,833.68	2.02:1
总计	78,762,169.32	70,495,292.23	-10.50%	14,099,058.45	37,048,056.49	33,447,235.75	1.11:1

Au99.95一周行情

日期	开盘价	最高价	最低价	收盘价	涨跌	涨跌幅	加权平均价	成交量	成交额
12/7	381.00	381.90	380.90	381.64	-0.27	-0.07%	381.45	2,202.00	839,754,900.00
12/8	382.00	387.70	382.00	387.00	5.36	1.40%	386.56	348.00	134,523,600.00
12/9	379.50	389.00	379.50	384.62	-2.38	-0.61%	385.30	428.00	164,911,560.00
12/10	382.00	382.68	381.00	381.00	-3.62	-0.94%	381.57	214.00	81,657,180.00
12/11	381.50	386.20	380.10	382.36	1.36	0.36%	380.78	338.00	128,712,200.00
一周	381.00	389.00	379.50	382.36	0.45	0.12%	383.62	3,530.00	1,349,559,440.00

Au99.99一周行情

日期	开盘价	最高价	最低价	收盘价	涨跌	涨跌幅	加权平均价	成交量	成交额
12/7	383.39	383.39	380.30	382.52	-0.86	-0.22%	381.77	17,002.52	6,432,058,864.00
12/8	380.33	387.86	380.33	386.76	4.24	1.11%	387.02	22,179.40	8,353,074,338.20
12/9	385.99	388.20	384.30	384.75	-2.01	-0.52%	385.69	10,404.94	3,894,569,804.60
12/10	384.75	385.70	381.00	381.46	-3.29	-0.86%	381.92	14,840.04	5,642,626,625.40
12/11	378.00	384.10	369.61	381.46	0.00	0.00%	381.44	16,312.44	6,059,032,588.20
一周	383.39	388.20	369.61	381.46	-1.92	-0.50%	383.45	80,739.34	30,381,362,220.40

Pt99.95一周行情

日期	开盘价	最高价	最低价	收盘价	涨跌	涨跌幅	加权平均价	成交量	成交额
12/7	227.45	227.64	226.38	227.33	0.31	0.14%	227.33	66.00	15,004,380.00
12/8	223.19	225.28	223.00	223.80	-3.53	-1.55%	224.05	294.00	65,872,460.00
12/9	224.80	225.26	224.35	224.83	1.03	0.46%	224.85	198.00	44,521,260.00
12/10	221.50	223.71	219.50	220.00	-4.83	-2.15%	220.72	426.00	94,028,140.00
12/11	221.36	225.82	221.36	225.41	5.41	2.46%	224.29	216.00	46,959,560.00
一周	227.45	227.64	219.50	225.41	-1.61	-0.71%	223.17	1,200.00	266,385,800.00

Au100g一周行情

日期	开盘价	最高价	最低价	收盘价	涨跌	涨跌幅	加权平均价	成交量	成交额
12/7	382.81	383.43	380.81	382.00	-0.55	-0.14%	382.13	41.40	15,820,256.00
12/8	381.40	388.00	380.70	387.04	5.04	1.32%	386.23	29.40	11,355,282.00
12/9	385.75	389.78	384.30	385.22	-1.82	-0.47%	386.50	31.00	11,981,788.00
12/10	385.00	386.10	381.77	382.03	-3.19	-0.83%	382.91	28.60	10,951,272.00
12/11	382.45	384.00	380.05	382.18	0.15	0.04%	382.31	22.20	8,487,486.00
一周	382.81	389.78	380.05	382.18	-0.37	-0.10%	383.98	152.60	58,596,084.00

Ag99.99一周行情

日期	开盘价	最高价	最低价	收盘价	涨跌	涨跌幅	加权平均价	成交量	成交额
12/7	-	-	-	-	-	-	-	-	-
12/8	5,120.00	5,120.00	5,120.00	5,120.00	107.00	2.13%	5,120.00	360.00	1,843,200.00
12/9	-	-	-	-	-	-	-	-	-
12/10	4,993.00	4,993.00	4,988.00	4,990.00	-130.00	-2.54%	4,990.00	31,980.00	159,582,210.00
12/11	4,935.00	4,935.00	4,935.00	4,935.00	-55.00	-1.10%	4,935.00	4,020.00	19,838,700.00
一周	5,120.00	5,120.00	4,935.00	4,935.00	-78.00	-1.56%	4,985.26	36,360.00	181,264,110.00

iAu100g一周行情

日期	开盘价	最高价	最低价	收盘价	涨跌	涨跌幅	加权平均价	成交量	成交额
12/7	-	-	-	-	-	-	-	-	-
12/8	-	-	-	-	-	-	-	-	-
12/9	-	-	-	-	-	-	-	-	-
12/10	-	-	-	-	-	-	-	-	-
12/11	-	-	-	-	-	-	-	-	-
一周	0.00	0.00	0.00	0.00	0.00	0.00%	0.00	0.00	0.00

iAu99.5一周行情

日期	开盘价	最高价	最低价	收盘价	涨跌	涨跌幅	加权平均价	成交量	成交额
12/7	-	-	-	-	-	-	-	-	-
12/8	-	-	-	-	-	-	-	-	-
12/9	-	-	-	-	-	-	-	-	-
12/10	-	-	-	-	-	-	-	-	-
12/11	-	-	-	-	-	-	-	-	-
一周	0.00	0.00	0.00	0.00	0.00	0.00%	0.00	0.00	0.00

PGC30g一周行情

日期	开盘价	最高价	最低价	收盘价	涨跌	涨跌幅	加权平均价	成交量	成交额
12/7	386.60	387.00	386.60	386.70	30.90	8.68%	386.70	0.24	92,808.00
12/8	389.00	392.30	389.00	392.19	5.49	1.42%	391.82	0.60	235,092.00
12/9	391.72	392.58	391.72	392.41	0.22	0.06%	392.34	0.42	164,782.80
12/10	389.70	390.77	386.50	389.94	-2.47	-0.63%	389.91	0.66	257,343.60
12/11	386.63	386.63	386.63	386.63	-3.31	-0.85%	386.63	0.30	115,989.00
一周	386.60	392.58	386.50	386.63	30.83	8.66%	390.10	2.22	866,015.40

iAu99.99一周行情

日期	开盘价	最高价	最低价	收盘价	涨跌	涨跌幅	加权平均价	成交量	成交额
12/7	385.00	385.00	385.00	385.00	10.76	2.88%	385.00	0.02	7,700.00
12/8	386.00	386.00	386.00	386.00	1.00	0.26%	386.00	0.02	7,720.00
12/9	-	-	-	-	-	-	-	-	-
12/10	-	-	-	-	-	-	-	-	-
12/11	-	-	-	-	-	-	-	-	-
一周	385.00	386.00	385.00	386.00	11.76	3.14%	385.50	0.04	15,420.00

Au(T+D)一周行情

日期	开盘价	最高价	最低价	收盘价	涨跌	涨跌幅	加权平均价	成交量	成交额	持仓
12/7	381.55	382.80	379.30	381.68	0.06	0.02%	381.24	30,496.00	11,626,322,840.00	228,730.00
12/8	379.90	387.58	379.74	386.75	5.51	1.45%	385.40	50,204.00	19,348,728,900.00	224,074.00
12/9	385.60	388.35	384.00	384.17	-1.23	-0.32%	385.94	35,206.00	13,587,465,000.00	219,912.00
12/10	383.40	385.80	380.73	381.20	-4.74	-1.23%	382.16	44,016.00	16,821,473,060.00	216,152.00
12/11	380.95	384.19	380.06	380.38	-1.78	-0.47%	381.44	30,714.00	11,715,737,080.00	213,910.00
一周	381.55	388.35	379.30	380.38	-1.24	-0.32%	383.45	190,636.00	73,099,726,880.00	213,910.00

mAu(T+D)一周行情

日期	开盘价	最高价	最低价	收盘价	涨跌	涨跌幅	加权平均价	成交量	成交额	持仓
12/7	382.11	383.00	379.63	381.76	-0.16	-0.04%	381.49	6,271.60	2,392,584,042.00	501,680.00
12/8	380.00	387.78	380.00	386.81	5.32	1.39%	385.54	7,225.80	2,785,887,618.00	500,040.00
12/9	386.08	388.58	384.20	384.59	-0.95	-0.25%	386.07	6,423.40	2,479,884,502.00	510,542.00
12/10	383.70	386.00	381.08	381.85	-4.22	-1.09%	382.34	7,834.80	2,995,629,614.00	525,804.00
12/11	381.70	384.40	380.57	381.02	-1.32	-0.35%	381.68	6,472.40	2,470,418,082.00	535,328.00
一周	382.11	388.58	379.63	381.02	-0.90	-0.24%	383.44	34,228.00	13,124,403,858.00	535,328.00

Ag(T+D)一周行情

日期	开盘价	最高价	最低价	收盘价	涨跌	涨跌幅	加权平均价	成交量	成交额	持仓
12/7	5,010.00	5,049.00	4,945.00	4,966.00	-9.00	-0.18%	4,984.00	14,037,666.00	69,969,532,582.00	12,263,026.00
12/8	4,912.00	5,124.00	4,872.00	5,086.00	102.00	2.05%	5,021.00	19,537,260.00	98,102,002,464.00	12,122,248.00
12/9	5,061.00	5,145.00	4,980.00	4,986.00	-35.00	-0.70%	5,054.00	15,306,342.00	77,360,887,210.00	11,692,444.00
12/10	4,966.00	5,048.00	4,913.00	4,929.00	-125.00	-2.47%	4,977.00	15,522,282.00	77,259,399,352.00	11,452,220.00
12/11	4,941.00	5,025.00	4,928.00	4,941.00	-36.00	-0.72%	4,971.00	12,538,820.00	62,334,876,370.00	11,314,942.00
一周	5,010.00	5,145.00	4,872.00	4,941.00	-34.00	-0.68%	5,004.09	76,942,370.00	385,026,697,978.00	11,314,942.00

SHAU一周行情

日期	早盘基准价	午盘基准价
12/7	381.81	381.87
12/8	386.79	386.96
12/9	387.13	384.90
12/10	382.29	381.19
12/11	381.73	380.97

SHAG一周行情

日期	早盘基准价	午盘基准价
12/7	4,990.00	4,978.00
12/8	5,089.00	5,090.00
12/9	5,060.00	5,020.00
12/10	4,961.00	4,949.00
12/11	4,978.00	4,942.00

黄金交易量前十名

单位：千克

序号	会员买卖总量前十名			买入量前十名			卖出量前十名		
	会员简称	买卖总量	比重	会员简称	买入量	比重	会员简称	卖出量	比重
1	平安银行	71,774.32	8.70%	中国银行	36,708.20	8.90%	平安银行	49,667.96	12.04%
2	浦发银行	63,283.73	7.67%	工商银行	33,358.31	8.09%	浦发银行	33,158.03	8.04%
3	工商银行	57,697.50	6.99%	浦发银行	30,125.70	7.30%	宁波银行	30,724.15	7.45%
4	宁波银行	56,426.48	6.84%	建设银行	28,760.62	6.97%	工商银行	24,339.19	5.90%
5	中国银行	52,810.03	6.40%	上海银行	26,440.70	6.41%	民生银行	18,984.38	4.60%
6	上海银行	38,928.54	4.72%	宁波银行	25,702.33	6.23%	Jump Trading	18,883.60	4.58%
7	农业银行	38,626.64	4.68%	农业银行	23,983.13	5.81%	中国银行	16,101.83	3.90%
8	Jump Trading	37,737.20	4.57%	上海农商	22,644.30	5.49%	农业银行	14,643.51	3.55%
9	民生银行	32,460.63	3.93%	平安银行	22,106.36	5.36%	兴业银行	13,910.07	3.37%
10	建设银行	29,373.11	3.56%	Jump Trading	18,853.60	4.57%	浙商银行	12,982.90	3.15%
合 计		479,118.18	58.08%	268,683.25		65.14%	233,395.62		56.59%

白银交易量前十名

单位：千克

序号	会员买卖总量前十名			买入量前十名			卖出量前十名		
	会员简称	买卖总量	比重	会员简称	买入量	比重	会员简称	卖出量	比重
1	Jump Trading	19,264,708.00	24.84%	Jump Trading	9,633,054.00	24.84%	Jump Trading	9,631,654.00	24.84%
2	工商银行	14,414,660.00	18.59%	工商银行	7,343,582.00	18.94%	工商银行	7,071,078.00	18.24%
3	浦发银行	11,300,379.00	14.57%	浦发银行	5,728,157.00	14.77%	浦发银行	5,572,222.00	14.37%
4	平安银行	5,865,453.00	7.56%	平安银行	3,004,123.00	7.75%	平安银行	2,861,330.00	7.38%
5	上海任家信	3,056,254.00	3.94%	上海任家信	1,526,029.00	3.94%	上海任家信	1,530,225.00	3.95%
6	金创黄金	1,878,527.00	2.42%	中国银行	890,977.00	2.30%	金创黄金	1,036,700.00	2.67%
7	中国银行	1,742,048.00	2.25%	金创黄金	841,827.00	2.17%	招金集团	954,166.00	2.46%
8	招金集团	1,724,830.00	2.22%	招金集团	770,664.00	1.99%	中国银行	851,071.00	2.19%
9	湖北众联	1,451,574.00	1.87%	湖北众联	723,500.00	1.87%	山东恒邦	759,673.00	1.96%
10	山东恒邦	1,446,532.00	1.87%	深圳金融	691,278.00	1.78%	湖北众联	728,074.00	1.88%
合 计		62,144,965.00	80.14%	31,153,191.00		80.35%	30,996,193.00		79.94%

铂金交易量前十名

单位：千克

序号	会员买入量前十名		
	会员简称	买入量	比重
1	工商银行	268.00	44.67%
2	老凤祥	100.00	16.67%
3	上海贺利氏	71.00	11.83%
4	周大福珠宝	66.00	11.00%
5	深圳翠绿	42.00	7.00%
6	广东粤宝	20.00	3.33%
7	有研亿金	20.00	3.33%
8	中国银行	4.00	0.67%
9	贵研金属	3.00	0.50%
10	武汉新世界	3.00	0.50%
合 计		597.00	99.50%

交割情况表

单位：千克

	黄金	白银
本周交割量	166,712.00	673,410.00
本周成交量	336,973.00	77,226,470.00
本周交割比	49.47%	0.87%
累计交割量	7,766,929.32	40,879,200.00
累计成交量	26,758,164.92	3,974,673,322.00
累计交割比	29.03%	1.03%

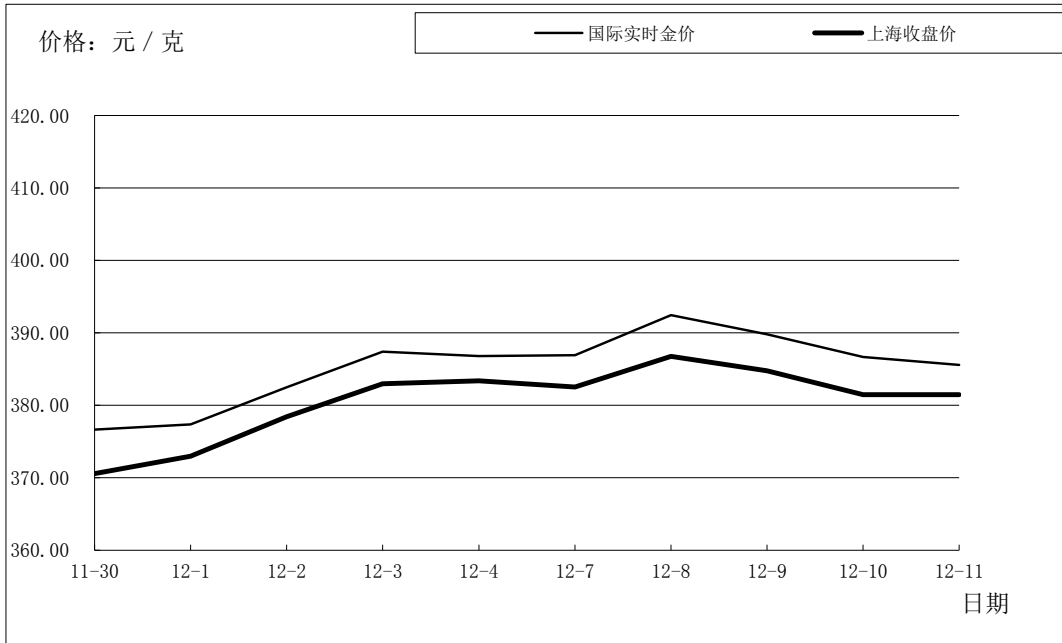
注：交割情况表中，交割量与成交量均不含询价数据

上海黄金交易所指定仓库库存周报

单位：千克

交割品种	上周库存	本周增减	本周库存
白银	4,239,435.00	-81,360.00	4,158,075.00

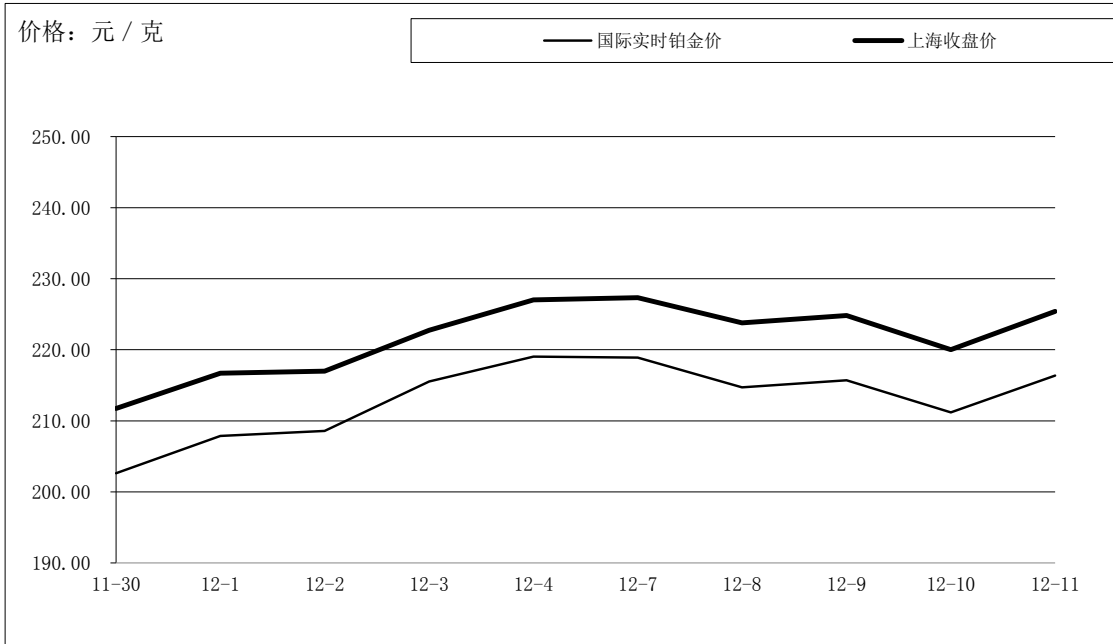
国际金价比较图



单位：元 / 克

日期	国际实时金价	上海收盘价	上海-国际
11-30	376.65	370.58	-6.07
12-1	377.36	372.99	-4.37
12-2	382.49	378.43	-4.06
12-3	387.43	382.98	-4.45
12-4	386.81	383.38	-3.43
12-7	386.91	382.52	-4.39
12-8	392.45	386.76	-5.69
12-9	389.79	384.75	-5.04
12-10	386.68	381.46	-5.22
12-11	385.58	381.46	-4.12

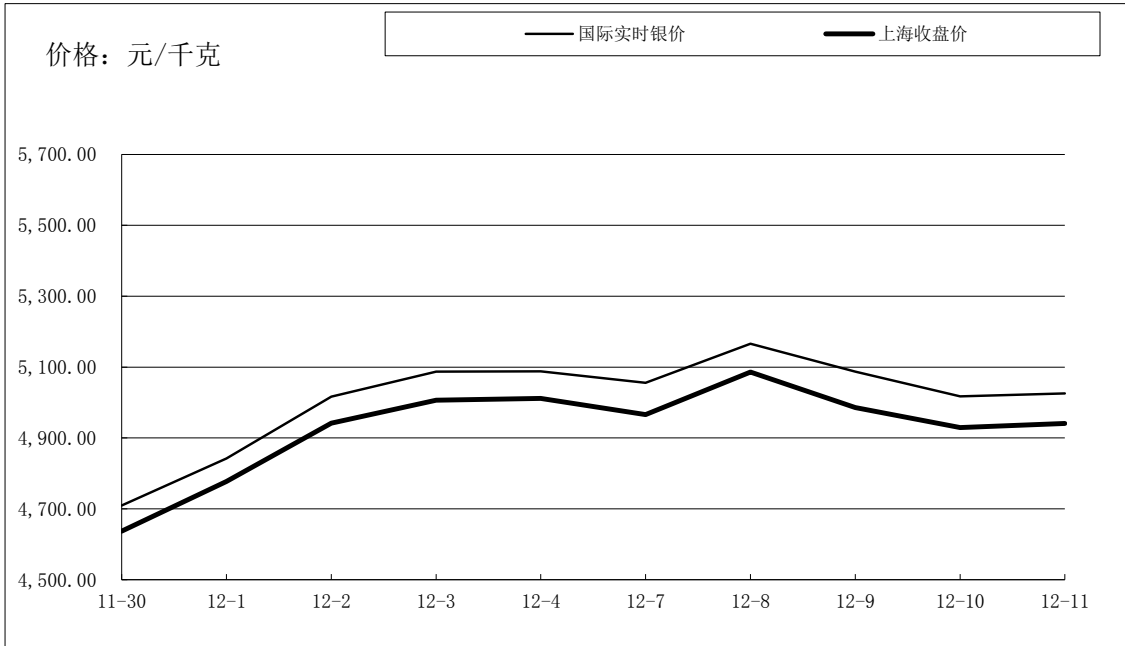
国际铂金价格比较图



单位：元 / 克

日期	国际实时铂金价	上海收盘价	上海-国际
11-30	202.62	211.74	9.12
12-1	207.86	216.68	8.82
12-2	208.57	217.00	8.43
12-3	215.56	222.73	7.17
12-4	219.04	227.02	7.99
12-7	218.91	227.33	8.42
12-8	214.72	223.80	9.08
12-9	215.72	224.83	9.11
12-10	211.17	220.00	8.83
12-11	216.36	225.41	9.05

国际白银价格比较图



单位：元/千克

日期	国际实时银价	上海收盘价	上海-国际
11-30	4,709.49	4,637.00	-72.49
12-1	4,841.79	4,777.00	-64.79
12-2	5,016.56	4,942.00	-74.56
12-3	5,087.07	5,007.00	-80.07
12-4	5,088.21	5,012.00	-76.21
12-7	5,055.52	4,966.00	-89.52
12-8	5,165.96	5,086.00	-79.96
12-9	5,087.63	4,986.00	-101.63
12-10	5,017.15	4,929.00	-88.15
12-11	5,026.12	4,941.00	-85.12