

行情周报

2020年第46期(总第884期)

11月23日-11月27日

成交量、成交金额情况表

成交量	单位: 千克						
品种	上周	本周	增减	日均成交量	自营量	代理量	自营:代理
Au99.5	0.00	0.00	-	0.00	0.00	0.00	-
Au99.95	1,234.00	2,624.00	112.64%	524.80	1,085.00	1,539.00	1:1.42
Au99.99	63,640.98	63,353.04	-0.45%	12,670.61	31,826.39	31,526.65	1.01:1
Au100g	125.40	238.20	89.95%	47.64	66.60	171.60	1:2.58
PGC30g	2.34	5.10	117.95%	1.02	2.01	3.09	1:1.54
Au(T+D)	197,466.00	202,902.00	2.75%	40,580.40	99,187.00	103,715.00	1:1.05
mAu(T+D)	34,722.80	31,543.40	-9.16%	6,308.68	13,961.30	17,582.10	1:1.26
Au(T+N1)	49.20	122.40	148.78%	24.48	39.20	83.20	1:2.12
Au(T+N2)	424.80	110.20	-74.06%	22.04	80.30	29.90	2.69:1
NYAuTN06	779.60	663.40	-14.91%	132.68	340.40	323.00	1.05:1
NYAuTN12	1,179.60	998.80	-15.33%	199.76	373.90	624.90	1:1.67
询价Au9995	59,600.00	73,600.00	23.49%	14,720.00	73,600.00	0.00	-
询价Au9999	446,398.60	474,925.40	6.39%	94,985.08	472,157.40	2,768.00	170.58:1
询价iAu9999	8,054.00	13,100.00	62.65%	2,620.00	13,100.00	0.00	-
询价oAu9999	0.00	0.00	-	0.00	0.00	0.00	-
询价lAu9995	0.00	0.00	-	0.00	0.00	0.00	-
询价lAu9999	0.00	6,000.00	-	1,200.00	6,000.00	0.00	-
iAu100g	0.00	0.00	-	0.00	0.00	0.00	-
iAu995	0.00	0.00	-	0.00	0.00	0.00	-
iAu9999	2.06	1.12	-45.63%	0.22	0.53	0.59	1:1.11
上海金SHAU	24,376.00	28,090.00	15.24%	5,618.00	28,090.00	0.00	-
Pt99.95	928.00	1,012.00	9.05%	202.40	562.00	450.00	1.25:1
Ag99.99	540.00	0.00	-	0.00	0.00	0.00	-
Ag(T+D)	71,329,876.00	63,735,882.00	-10.65%	12,747,176.40	15,816,454.00	47,919,428.00	1:3.03
询价PAg99.99	102,540.00	354,060.00	245.29%	70,812.00	315,420.00	38,640.00	8.16:1
询价oAg99.99	0.00	0.00	-	0.00	0.00	0.00	-
上海银SHAG	282,840.00	236,820.00	-16.27%	47,364.00	229,140.00	7,680.00	29.84:1
黄金合计	838,055.38	898,277.06	7.19%	179,655.41	739,910.03	158,367.03	4.67:1
白银合计	71,715,796.00	64,326,762.00	-10.30%	12,865,352.40	16,361,014.00	47,965,748.00	1:2.93
铂金合计	928.00	1,012.00	9.05%	202.40	562.00	450.00	1.25:1
总计	72,554,779.38	65,226,051.06	-10.10%	13,045,210.21	17,101,486.03	48,124,565.03	1:2.81
成交金额	单位: 万元						
品种	上周	本周	增减	日均成交金额	自营量	代理量	自营:代理
Au99.5	0.00	0.00	-	0.00	0.00	0.00	-
Au99.95	48,533.12	100,619.03	107.32%	20,123.81	41,695.81	58,923.22	1:1.41
Au99.99	2,446,799.53	2,385,676.09	-2.50%	477,135.22	1,198,289.21	1,187,386.88	1.01:1
Au100g	4,948.72	9,120.60	84.30%	1,824.12	2,554.18	6,566.42	1:2.57
PGC30g	93.29	196.99	111.15%	39.40	77.65	119.33	1:1.54
Au(T+D)	7,775,243.37	7,761,068.58	-0.18%	1,552,213.72	3,794,128.03	3,966,940.55	1:1.05
mAu(T+D)	1,368,415.08	1,206,576.23	-11.83%	241,315.25	533,520.61	673,055.62	1:1.26
Au(T+N1)	1,970.42	4,752.23	141.18%	950.45	1,518.78	3,233.45	1:2.13
Au(T+N2)	16,908.63	4,188.80	-75.23%	837.76	3,048.77	1,140.03	2.67:1
NYAuTN06	31,582.83	25,980.12	-17.74%	5,196.02	13,315.42	12,664.70	1.05:1
NYAuTN12	47,023.35	38,665.51	-17.77%	7,733.10	14,474.61	24,190.90	1:1.67
询价Au9995	2,346,838.40	2,813,810.92	19.90%	562,762.18	2,813,810.92	0.00	-
询价Au9999	17,702,339.22	18,270,404.77	3.21%	3,654,080.95	18,162,577.32	107,827.46	168.44:1
询价iAu9999	320,381.89	519,155.96	62.04%	103,831.19	519,155.96	0.00	-
询价oAu9999	0.00	0.00	-	0.00	0.00	0.00	-
询价lAu9995	0.00	0.00	-	0.00	0.00	0.00	-
询价lAu9999	0.00	227,280.00	-	45,456.00	227,280.00	0.00	-
iAu100g	0.00	0.00	-	0.00	0.00	0.00	-
iAu995	0.00	0.00	-	0.00	0.00	0.00	-
iAu9999	81.21	42.97	-47.08%	8.59	20.31	22.66	1:1.12
上海金SHAU	959,289.62	1,074,297.20	11.99%	214,859.44	1,074,297.20	0.00	-
Pt99.95	19,253.42	21,121.02	9.70%	4,224.20	11,745.37	9,375.65	1.25:1
Ag99.99	280.31	0.00	-	0.00	0.00	0.00	-
Ag(T+D)	36,317,494.88	31,265,520.60	-13.91%	6,253,104.12	7,757,364.25	23,508,156.35	1:3.03
询价PAg99.99	52,390.77	172,429.99	229.12%	34,486.00	153,525.26	18,904.74	8.12:1
询价oAg99.99	0.00	0.00	-	0.00	0.00	0.00	-
上海银SHAG	144,028.79	116,123.16	-19.38%	23,224.63	112,359.58	3,763.58	29.85:1
黄金合计	33,070,448.68	34,441,836.01	4.15%	6,888,367.20	28,399,764.78	6,042,071.23	4.7:1
白银合计	36,514,194.75	31,554,073.76	-13.58%	6,310,814.75	8,023,249.08	23,530,824.67	1:2.93
铂金合计	19,253.42	21,121.02	9.70%	4,224.20	11,745.37	9,375.65	1.25:1
总计	69,603,896.85	66,017,030.78	-5.15%	13,203,406.16	36,434,759.23	29,582,271.55	1.23:1

Au99.95一周行情

日期	开盘价	最高价	最低价	收盘价	涨跌	涨跌幅	加权平均价	成交量	成交额
11/23	391.40	392.00	391.00	391.40	0.10	0.03%	391.47	864.00	338,235,380.00
11/24	382.30	382.80	381.69	382.66	-8.74	-2.23%	382.13	406.00	155,145,820.00
11/25	387.30	387.30	377.50	378.30	-4.36	-1.14%	379.05	660.00	250,174,400.00
11/26	378.60	378.80	377.90	378.62	0.32	0.08%	378.19	314.00	118,752,600.00
11/27	378.50	378.85	378.20	378.45	-0.17	-0.04%	378.63	380.00	143,882,080.00
一周	391.40	392.00	377.50	378.45	-12.85	-3.28%	383.46	2,624.00	1,006,190,280.00

Au99.99一周行情

日期	开盘价	最高价	最低价	收盘价	涨跌	涨跌幅	加权平均价	成交量	成交额
11/23	395.00	395.00	391.00	391.65	-0.45	-0.11%	391.85	10,247.98	4,015,746,138.40
11/24	390.90	391.89	381.51	383.36	-8.29	-2.12%	382.82	14,317.08	5,278,025,652.80
11/25	380.00	381.85	377.70	378.45	-4.91	-1.28%	378.67	12,604.68	4,724,453,610.20
11/26	379.90	380.70	278.39	378.85	0.40	0.11%	377.24	17,646.40	6,608,037,429.40
11/27	378.80	379.81	377.50	377.50	-1.35	-0.36%	378.86	8,536.90	3,230,498,102.40
一周	395.00	395.00	278.39	377.50	-14.60	-3.72%	382.14	63,353.04	23,856,760,933.20

Pt99.95一周行情

日期	开盘价	最高价	最低价	收盘价	涨跌	涨跌幅	加权平均价	成交量	成交额
11/23	210.30	210.30	208.52	208.77	-1.91	-0.91%	209.25	86.00	17,996,180.00
11/24	203.50	207.03	203.50	207.02	-1.75	-0.84%	206.04	372.00	75,566,680.00
11/25	212.67	213.15	212.28	212.49	5.47	2.64%	212.50	128.00	27,201,000.00
11/26	213.54	213.54	212.46	212.99	0.50	0.24%	213.09	142.00	30,258,820.00
11/27	212.60	212.63	210.43	210.67	-2.32	-1.09%	211.92	284.00	60,187,480.00
一周	210.30	213.54	203.50	210.67	-0.01	0.00%	210.44	1,012.00	211,210,160.00

Au100g一周行情

日期	开盘价	最高价	最低价	收盘价	涨跌	涨跌幅	加权平均价	成交量	成交额
11/23	392.31	394.07	392.00	392.74	-0.01	0.00%	392.41	36.60	14,362,220.00
11/24	391.60	391.90	382.50	383.95	-8.79	-2.24%	384.75	65.60	25,239,836.00
11/25	381.40	381.45	378.12	379.77	-4.18	-1.09%	379.47	73.40	27,853,390.00
11/26	380.50	381.00	378.01	378.37	-1.40	-0.37%	379.45	43.20	16,392,562.00
11/27	379.98	379.98	378.00	379.43	1.06	0.28%	379.27	19.40	7,357,982.00
一周	392.31	394.07	378.00	379.43	-13.32	-3.39%	382.90	238.20	91,205,990.00

Ag99.99一周行情

日期	开盘价	最高价	最低价	收盘价	涨跌	涨跌幅	加权平均价	成交量	成交额
11/23	-	-	-	-	-	-	-	-	-
11/24	-	-	-	-	-	-	-	-	-
11/25	-	-	-	-	-	-	-	-	-
11/26	-	-	-	-	-	-	-	-	-
11/27	-	-	-	-	-	-	-	-	-
一周	0.00	0.00	0.00	0.00	0.00	0.00%	0.00	0.00	0.00

iAu100g一周行情

日期	开盘价	最高价	最低价	收盘价	涨跌	涨跌幅	加权平均价	成交量	成交额
11/23	-	-	-	-	-	-	-	-	-
11/24	-	-	-	-	-	-	-	-	-
11/25	-	-	-	-	-	-	-	-	-
11/26	-	-	-	-	-	-	-	-	-
11/27	-	-	-	-	-	-	-	-	-
一周	0.00	0.00	0.00	0.00	0.00	0.00%	0.00	0.00	0.00

iAu99.5一周行情

日期	开盘价	最高价	最低价	收盘价	涨跌	涨跌幅	加权平均价	成交量	成交额
11/23	-	-	-	-	-	-	-	-	-
11/24	-	-	-	-	-	-	-	-	-
11/25	-	-	-	-	-	-	-	-	-
11/26	-	-	-	-	-	-	-	-	-
11/27	-	-	-	-	-	-	-	-	-
一周	0.00	0.00	0.00	0.00	0.00	0.00%	0.00	0.00	0.00

PGC30g一周行情

日期	开盘价	最高价	最低价	收盘价	涨跌	涨跌幅	加权平均价	成交量	成交额
11/23	396.89	397.31	396.47	396.91	1.45	0.37%	396.90	0.36	142,887.00
11/24	393.10	393.10	385.00	386.69	-10.22	-2.57%	388.36	1.38	535,950.00
11/25	385.34	385.35	383.00	383.48	-3.21	-0.83%	384.30	2.46	945,381.00
11/26	384.11	384.28	383.80	384.00	0.52	0.14%	384.09	0.78	299,596.20
11/27	384.02	384.02	383.50	383.76	-0.24	-0.06%	383.76	0.12	46,051.20
一周	396.89	397.31	383.00	383.76	-11.70	-2.96%	386.25	5.10	1,969,865.40

iAu99.99一周行情

日期	开盘价	最高价	最低价	收盘价	涨跌	涨跌幅	加权平均价	成交量	成交额
11/23	395.49	395.49	392.21	393.30	-0.90	-0.23%	393.30	0.06	23,598.20
11/24	389.01	389.18	380.50	385.82	-7.48	-1.90%	385.82	0.44	169,763.80
11/25	382.00	382.00	382.00	382.00	-3.82	-0.99%	382.00	0.40	152,800.00
11/26	379.00	379.00	379.00	379.00	-3.00	-0.79%	379.00	0.02	7,580.00
11/27	380.00	380.00	380.00	380.00	1.00	0.26%	380.00	0.20	76,000.00
一周	395.49	395.49	379.00	380.00	-14.20	-3.60%	383.70	1.12	429,742.00

Au(T+D)一周行情

日期	开盘价	最高价	最低价	收盘价	涨跌	涨跌幅	加权平均价	成交量	成交额	持仓
11/23	390.90	392.99	390.72	391.83	0.92	0.24%	391.67	32,444.00	12,707,496,420.00	238,580.00
11/24	390.10	391.13	381.01	382.53	-9.14	-2.33%	384.73	59,510.00	22,895,330,440.00	238,858.00
11/25	378.30	380.49	377.35	378.35	-6.38	-1.66%	378.63	48,218.00	18,257,129,100.00	239,614.00
11/26	379.28	380.07	377.23	378.54	-0.09	-0.02%	378.59	34,514.00	13,066,920,940.00	244,568.00
11/27	379.00	379.80	377.75	378.23	-0.36	-0.10%	378.64	28,216.00	10,683,808,880.00	242,680.00
一周	390.90	392.99	377.23	378.23	-12.68	-3.24%	382.50	202,902.00	77,610,685,780.00	242,680.00

mAu(T+D)一周行情

日期	开盘价	最高价	最低价	收盘价	涨跌	涨跌幅	加权平均价	成交量	成交额	持仓
11/23	391.80	393.10	391.05	392.20	0.97	0.25%	391.93	4,589.20	1,798,678,260.00	503,806.00
11/24	390.60	391.33	381.37	383.00	-8.93	-2.28%	384.51	9,759.20	3,752,543,762.00	513,862.00
11/25	379.00	380.89	377.40	378.36	-6.15	-1.60%	378.88	8,491.00	3,217,103,836.00	515,454.00
11/26	380.00	380.50	377.51	378.74	-0.14	-0.04%	378.88	4,420.00	1,674,672,878.00	522,624.00
11/27	379.08	379.76	378.01	378.25	-0.63	-0.17%	378.79	4,284.00	1,622,763,582.00	512,942.00
一周	391.80	393.10	377.40	378.25	-12.98	-3.32%	382.51	31,543.40	12,065,762,318.00	512,942.00

Ag(T+D)一周行情

日期	开盘价	最高价	最低价	收盘价	涨跌	涨跌幅	加权平均价	成交量	成交额	持仓
11/23	5,031.00	5,095.00	5,013.00	5,019.00	23.00	0.46%	5,054.00	11,440,950.00	57,832,499,428.00	11,939,040.00
11/24	4,975.00	5,022.00	4,830.00	4,886.00	-168.00	-3.32%	4,917.00	19,763,256.00	97,182,806,404.00	12,448,232.00
11/25	4,820.00	4,885.00	4,774.00	4,825.00	-92.00	-1.87%	4,833.00	16,330,312.00	78,937,647,660.00	12,195,840.00
11/26	4,875.00	4,892.00	4,821.00	4,865.00	32.00	0.66%	4,861.00	10,411,118.00	50,613,360,676.00	12,122,196.00
11/27	4,861.00	4,876.00	4,826.00	4,840.00	-21.00	-0.43%	4,851.00	5,790,246.00	28,088,891,862.00	11,974,250.00
一周	5,031.00	5,095.00	4,774.00	4,840.00	-156.00	-3.12%	4,905.48	63,735,882.00	312,655,206,030.00	11,974,250.00

SHAU一周行情

日期	早盘基准价	午盘基准价
11/23	391.61	391.56
11/24	382.57	383.05
11/25	379.36	378.61
11/26	378.84	378.91
11/27	378.91	378.83

SHAG一周行情

日期	早盘基准价	午盘基准价
11/23	5,059.00	5,054.00
11/24	4,847.00	4,871.00
11/25	4,870.00	4,830.00
11/26	4,878.00	4,837.00
11/27	4,846.00	4,846.00

黄金交易量前十名

单位：千克

序号	会员买卖总量前十名			买入量前十名			卖出量前十名		
	会员简称	买卖总量	比重	会员简称	买入量	比重	会员简称	卖出量	比重
1	中国银行	108,156.42	12.04%	中国银行	90,499.31	20.15%	工商银行	62,886.32	14.00%
2	工商银行	98,309.45	10.94%	上海农商	42,322.97	9.42%	招商银行	54,913.54	12.23%
3	上海农商	77,827.84	8.66%	工商银行	35,423.13	7.89%	浦发银行	44,467.49	9.90%
4	浦发银行	69,251.55	7.71%	建设银行	29,757.23	6.63%	平安银行	41,179.88	9.17%
5	平安银行	67,144.68	7.47%	平安银行	25,964.80	5.78%	上海农商	35,504.87	7.91%
6	招商银行	61,033.83	6.79%	浦发银行	24,784.06	5.52%	宁波银行	19,702.32	4.39%
7	建设银行	32,099.43	3.57%	Jump Trading	15,098.80	3.36%	中国银行	17,657.11	3.93%
8	Jump Trading	30,195.20	3.36%	上海银行	13,295.13	2.96%	农业银行	16,000.62	3.56%
9	宁波银行	29,684.89	3.30%	农业银行	12,539.25	2.79%	Jump Trading	15,096.40	3.36%
10	农业银行	28,539.87	3.18%	宁波银行	9,982.57	2.22%	交通银行	9,748.51	2.17%
合 计		602,243.16	67.04%	299,667.25		66.72%	317,157.06		70.61%

白银交易量前十名

单位：千克

序号	会员买卖总量前十名			买入量前十名			卖出量前十名		
	会员简称	买卖总量	比重	会员简称	买入量	比重	会员简称	卖出量	比重
1	Jump Trading	13,215,974.00	20.55%	Jump Trading	6,606,976.00	20.54%	Jump Trading	6,608,998.00	20.55%
2	工商银行	11,770,923.00	18.30%	工商银行	5,840,062.00	18.16%	工商银行	5,930,861.00	18.44%
3	浦发银行	9,533,998.00	14.82%	浦发银行	4,805,293.00	14.94%	浦发银行	4,728,705.00	14.70%
4	平安银行	5,455,713.00	8.48%	平安银行	2,646,468.00	8.23%	平安银行	2,809,245.00	8.73%
5	上海仟家信	2,549,757.00	3.96%	上海仟家信	1,271,015.00	3.95%	上海仟家信	1,278,742.00	3.98%
6	金创黄金	2,191,615.00	3.41%	金创黄金	1,177,526.00	3.66%	金创黄金	1,014,089.00	3.15%
7	湖北众联	1,929,784.00	3.00%	湖北众联	963,517.00	3.00%	湖北众联	966,267.00	3.00%
8	招金集团	1,611,483.00	2.51%	招金集团	806,336.00	2.51%	招金集团	805,147.00	2.50%
9	中国银行	1,429,296.00	2.22%	中国银行	714,822.00	2.22%	中国银行	714,474.00	2.22%
10	山东恒邦	1,360,781.00	2.12%	恒丰银行	693,286.00	2.16%	山东恒邦	670,819.00	2.09%
合 计		51,049,324.00	79.36%	25,525,301.00		79.36%	25,527,347.00		79.37%

铂金交易量前十名

单位：千克

序号	会员买入量前十名		
	会员简称	买入量	比重
1	工商银行	193.00	38.14%
2	中国银行	101.00	19.96%
3	周大福珠宝	76.00	15.02%
4	金创黄金	35.00	6.92%
5	上海贺利氏	32.00	6.32%
6	深圳翠绿	26.00	5.14%
7	广东粤宝	18.00	3.56%
8	中国黄金	11.00	2.17%
9	广州金饰	3.00	0.59%
10	平安银行	3.00	0.59%
合 计		498.00	98.42%

交割情况表

单位：千克

	黄金	白银
本周交割量	173,790.46	1,062,750.00
本周成交量	330,651.66	63,972,702.00
本周交割比	52.56%	1.66%
累计交割量	7,453,647.98	39,707,160.00
累计成交量	26,070,327.78	3,801,970,560.00
累计交割比	28.59%	1.04%

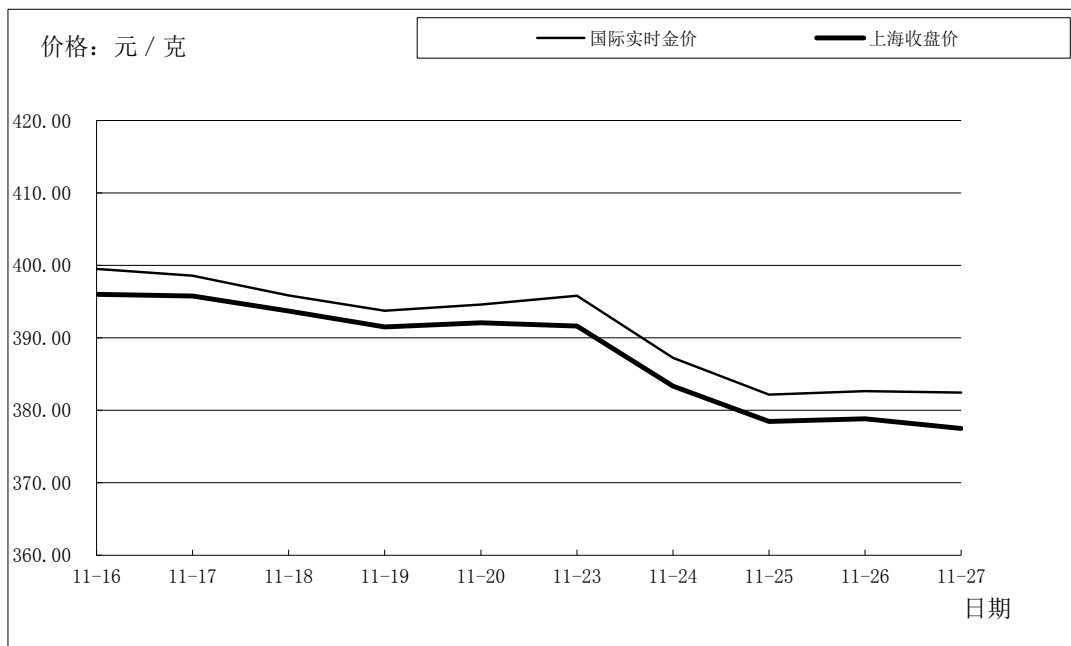
注：交割情况表中，交割量与成交量均不含询价数据

上海黄金交易所指定仓库库存周报

单位：千克

交割品种	上周库存	本周增减	本周库存
白银	4,553,040.00	-185,040.00	4,368,000.00

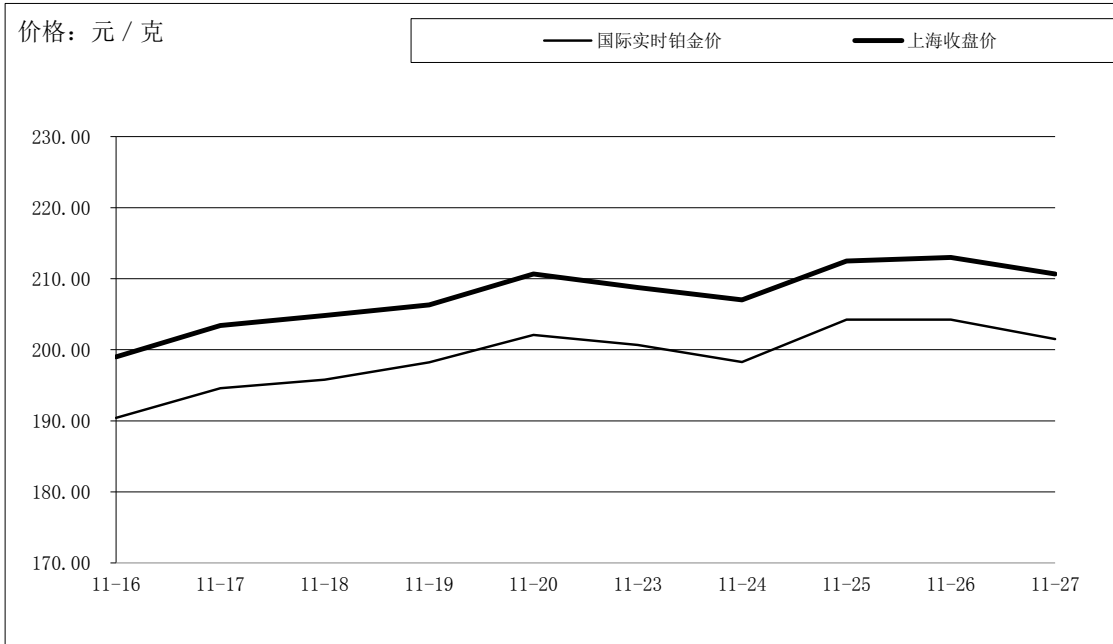
国际金价比较图



单位：元 / 克

日期	国际实时金价	上海收盘价	上海-国际
11-16	399.52	396.01	-3.51
11-17	398.59	395.80	-2.79
11-18	395.84	393.72	-2.12
11-19	393.76	391.50	-2.26
11-20	394.59	392.10	-2.49
11-23	395.80	391.65	-4.15
11-24	387.24	383.36	-3.88
11-25	382.17	378.45	-3.72
11-26	382.65	378.85	-3.80
11-27	382.44	377.50	-4.94

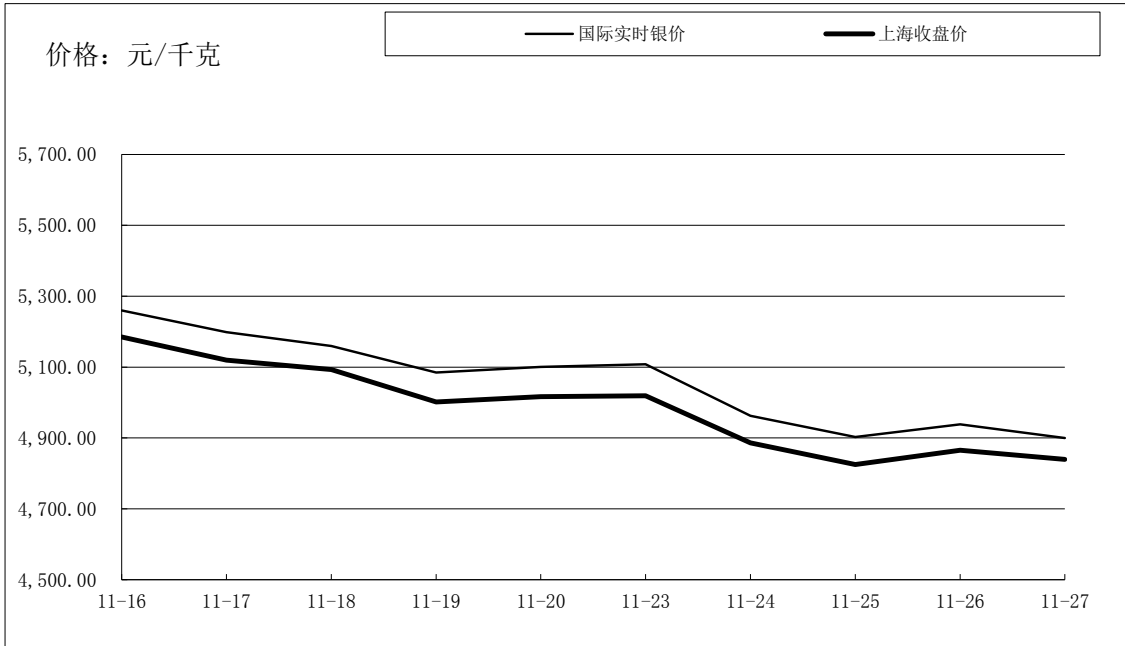
国际铂金价格比较图



单位：元 / 克

日期	国际实时铂金价	上海收盘价	上海-国际
11-16	190.42	199.00	8.58
11-17	194.60	203.43	8.84
11-18	195.79	204.82	9.03
11-19	198.22	206.30	8.08
11-20	202.09	210.68	8.59
11-23	200.69	208.77	8.09
11-24	198.27	207.02	8.75
11-25	204.24	212.49	8.25
11-26	204.22	212.99	8.77
11-27	201.49	210.67	9.18

国际白银价格比较图



单位：元 / 千克

日期	国际实时银价	上海收盘价	上海-国际
11-16	5,259.85	5,185.00	-74.85
11-17	5,198.17	5,120.00	-78.17
11-18	5,159.89	5,093.00	-66.89
11-19	5,084.52	5,002.00	-82.52
11-20	5,100.48	5,017.00	-83.48
11-23	5,107.87	5,019.00	-88.87
11-24	4,962.70	4,886.00	-76.70
11-25	4,902.62	4,825.00	-77.62
11-26	4,938.49	4,865.00	-73.49
11-27	4,899.84	4,840.00	-59.84