

# 行情周报

2020年第45期(总第883期)

11月16日-11月20日

成交量、成交金额情况表

成交量	单位: 千克						
品种	上周	本周	增减	日均成交量	自营量	代理量	自营:代理
Au99.5	0.00	0.00	-	0.00	0.00	0.00	-
Au99.95	1,792.00	1,234.00	-31.14%	246.80	356.00	878.00	1:2.47
Au99.99	64,180.02	63,640.98	-0.84%	12,728.20	34,720.35	28,920.63	1.2:1
Au100g	208.40	125.40	-39.83%	25.08	38.60	86.80	1:2.25
PGC30g	4.26	2.34	-45.07%	0.47	1.59	0.75	2.12:1
Au(T+D)	283,996.00	197,466.00	-30.47%	39,493.20	104,735.00	92,731.00	1.13:1
mAu(T+D)	46,761.40	34,722.80	-25.74%	6,944.56	16,371.20	18,351.60	1:1.12
Au(T+N1)	830.40	49.20	-94.08%	9.84	14.20	35.00	1:2.46
Au(T+N2)	150.80	424.80	181.70%	84.96	384.80	40.00	9.62:1
NYAuTN06	661.80	779.60	17.80%	155.92	389.00	390.60	1:1
NYAuTN12	1,137.60	1,179.60	3.69%	235.92	575.10	604.50	1:1.05
询价Au9995	78,020.00	59,600.00	-23.61%	11,920.00	59,600.00	0.00	-
询价Au9999	379,506.00	446,398.60	17.63%	89,279.72	441,094.60	5,304.00	83.16:1
询价iAu9999	28,480.34	8,054.00	-71.72%	1,610.80	8,054.00	0.00	-
询价0Au9999	0.00	0.00	-	0.00	0.00	0.00	-
询价LAu9995	0.00	0.00	-	0.00	0.00	0.00	-
询价LAu9999	6,000.00	0.00	-	0.00	0.00	0.00	-
iAu100g	0.00	0.00	-	0.00	0.00	0.00	-
iAu995	0.00	0.00	-	0.00	0.00	0.00	-
iAu9999	0.64	2.06	221.88%	0.41	1.02	1.04	1:1.02
上海金SHAU	22,552.00	24,376.00	8.09%	4,875.20	24,376.00	0.00	-
Pt99.95	1,230.00	928.00	-24.55%	185.60	557.00	371.00	1.5:1
Ag99.99	21,270.00	540.00	-97.46%	108.00	270.00	270.00	1:1
Ag(T+D)	86,092,740.00	71,329,876.00	-17.15%	14,265,975.20	17,985,257.00	53,344,619.00	1:2.97
询价PAg99.99	61,080.00	102,540.00	67.88%	20,508.00	80,880.00	21,660.00	3.73:1
询价0Ag99.99	0.00	0.00	-	0.00	0.00	0.00	-
上海银SHAG	255,840.00	282,840.00	10.55%	56,568.00	267,120.00	15,720.00	16.99:1
黄金合计	914,281.66	838,055.38	-8.34%	167,611.08	690,711.46	147,343.92	4.69:1
白银合计	86,430,930.00	71,715,796.00	-17.03%	14,343,159.20	18,333,527.00	53,382,269.00	1:2.91
铂金合计	1,230.00	928.00	-24.55%	185.60	557.00	371.00	1.5:1
总计	87,346,441.66	72,554,779.38	-16.93%	14,510,955.88	19,024,795.46	53,529,983.92	1:2.81
成交金额	单位: 万元						
品种	上周	本周	增减	日均成交金额	自营量	代理量	自营:代理
Au99.5	0.00	0.00	-	0.00	0.00	0.00	-
Au99.95	69,753.31	48,533.12	-30.42%	9,706.62	14,015.41	34,517.71	1:2.46
Au99.99	2,511,361.42	2,446,799.53	-2.57%	489,359.91	1,335,851.19	1,110,948.34	1.2:1
Au100g	8,292.57	4,948.72	-40.32%	989.74	1,521.77	3,426.95	1:2.25
PGC30g	171.33	93.29	-45.55%	18.66	63.43	29.86	2.12:1
Au(T+D)	11,281,406.94	7,775,243.37	-31.08%	1,555,048.67	4,124,897.77	3,650,345.60	1.13:1
mAu(T+D)	1,859,180.73	1,368,415.08	-26.40%	273,683.02	645,214.08	723,201.00	1:1.12
Au(T+N1)	33,743.65	1,970.42	-94.16%	394.08	568.87	1,401.55	1:2.46
Au(T+N2)	5,991.80	16,908.63	182.20%	3,381.73	15,329.21	1,579.42	9.71:1
NYAuTN06	27,056.88	31,582.83	16.73%	6,316.57	15,770.07	15,812.76	1:1
NYAuTN12	45,796.03	47,023.35	2.68%	9,404.67	22,913.18	24,110.17	1:1.05
询价Au9995	3,103,243.57	2,346,838.40	-24.37%	469,367.68	2,346,838.40	0.00	-
询价Au9999	15,078,133.78	17,702,339.22	17.40%	3,540,467.84	17,487,453.42	214,885.80	81.38:1
询价iAu9999	1,143,344.79	320,381.89	-71.98%	64,076.38	320,381.89	0.00	-
询价0Au9999	0.00	0.00	-	0.00	0.00	0.00	-
询价LAu9995	0.00	0.00	-	0.00	0.00	0.00	-
询价LAu9999	236,106.00	0.00	-	0.00	0.00	0.00	-
iAu100g	0.00	0.00	-	0.00	0.00	0.00	-
iAu995	0.00	0.00	-	0.00	0.00	0.00	-
iAu9999	25.38	81.21	219.97%	16.24	40.21	41.00	1:1.02
上海金SHAU	896,429.46	959,289.62	7.01%	191,857.92	959,289.62	0.00	-
Pt99.95	23,934.18	19,253.42	-19.56%	3,850.68	11,519.67	7,733.75	1.49:1
Ag99.99	10,806.41	280.31	-97.41%	56.06	140.15	140.15	1:1
Ag(T+D)	44,350,788.11	36,317,494.88	-18.11%	7,263,498.98	9,162,184.08	27,155,310.80	1:2.96
询价PAg99.99	31,324.47	52,390.77	67.25%	10,478.15	41,417.35	10,973.42	3.77:1
询价0Ag99.99	0.00	0.00	-	0.00	0.00	0.00	-
上海银SHAG	131,210.52	144,028.79	9.77%	28,805.76	136,053.90	7,974.90	17.06:1
黄金合计	36,300,037.66	33,070,448.68	-8.90%	6,614,089.74	27,290,148.52	5,780,300.15	4.72:1
白银合计	44,524,129.51	36,514,194.75	-17.99%	7,302,838.95	9,339,795.48	27,174,399.27	1:2.9
铂金合计	23,934.18	19,253.42	-19.56%	3,850.68	11,519.67	7,733.75	1.48:1
总计	80,848,101.34	69,603,896.85	-13.91%	13,920,779.37	36,641,463.67	32,962,433.18	1.11:1

**Au99.95一周行情**

日期	开盘价	最高价	最低价	收盘价	涨跌	涨跌幅	加权平均价	成交量	成交额
11/16	397.40	397.40	395.00	395.04	-0.15	-0.04%	395.75	280.00	110,810,700.00
11/17	395.00	395.60	394.50	394.94	-0.10	-0.03%	395.02	246.00	97,176,220.00
11/18	393.00	393.30	392.30	392.46	-2.48	-0.63%	392.62	214.00	84,022,000.00
11/19	391.60	391.90	390.85	390.87	-1.59	-0.41%	391.38	246.00	96,281,660.00
11/20	391.30	391.80	391.00	391.30	0.43	0.11%	391.29	248.00	97,040,600.00
一周	397.40	397.40	390.85	391.30	-3.89	-0.98%	393.30	1,234.00	485,331,180.00

**Au99.99一周行情**

日期	开盘价	最高价	最低价	收盘价	涨跌	涨跌幅	加权平均价	成交量	成交额
11/16	396.38	398.50	395.25	396.01	0.08	0.02%	396.90	10,150.64	4,026,235,658.60
11/17	392.58	396.80	391.58	395.80	-0.21	-0.05%	395.22	12,771.14	4,850,438,173.60
11/18	394.68	396.27	392.40	393.72	-2.08	-0.53%	393.13	17,878.78	6,668,325,513.60
11/19	392.00	394.20	390.23	391.50	-2.22	-0.56%	391.47	11,457.20	4,466,344,672.00
11/20	390.06	392.90	390.05	392.10	0.60	0.15%	391.54	11,383.22	4,456,651,236.00
一周	396.38	398.50	390.05	392.10	-3.83	-0.97%	393.63	63,640.98	24,467,995,253.80

**Pt99.95一周行情**

日期	开盘价	最高价	最低价	收盘价	涨跌	涨跌幅	加权平均价	成交量	成交额
11/16	199.51	199.51	198.77	199.00	0.95	0.48%	199.39	78.00	15,552,720.00
11/17	197.00	204.07	197.00	203.43	4.43	2.23%	203.32	258.00	52,459,100.00
11/18	204.33	204.90	203.55	204.82	1.39	0.68%	204.43	356.00	75,172,080.00
11/19	207.27	207.27	205.77	206.30	1.48	0.72%	206.59	186.00	38,818,900.00
11/20	210.07	210.82	210.07	210.68	4.38	2.12%	210.62	50.00	10,531,420.00
一周	199.51	210.82	197.00	210.68	12.63	6.38%	204.19	928.00	192,534,220.00

**Au100g一周行情**

日期	开盘价	最高价	最低价	收盘价	涨跌	涨跌幅	加权平均价	成交量	成交额
11/16	396.96	399.40	396.23	397.83	1.03	0.26%	397.90	27.60	10,982,248.00
11/17	394.19	397.53	394.17	395.98	-1.85	-0.47%	396.26	16.20	6,419,418.00
11/18	396.50	397.33	393.60	394.04	-1.94	-0.49%	394.61	24.00	9,470,706.00
11/19	392.75	395.65	391.50	391.75	-2.29	-0.58%	392.74	33.20	13,039,164.00
11/20	392.25	393.79	390.59	392.75	1.00	0.26%	392.44	24.40	9,575,654.00
一周	396.96	399.40	390.59	392.75	-4.05	-1.02%	394.63	125.40	49,487,190.00

**Ag99.99一周行情**

日期	开盘价	最高价	最低价	收盘价	涨跌	涨跌幅	加权平均价	成交量	成交额
11/16	5,210.00	5,210.00	5,210.00	5,210.00	108.00	2.12%	5,210.00	480.00	2,500,800.00
11/17	-	-	-	-	-	-	-	-	-
11/18	-	-	-	-	-	-	-	-	-
11/19	5,038.00	5,038.00	5,038.00	5,038.00	-172.00	-3.30%	5,038.00	60.00	302,280.00
11/20	-	-	-	-	-	-	-	-	-
一周	5,210.00	5,210.00	5,038.00	5,038.00	-64.00	-1.25%	5,190.89	540.00	2,803,080.00

**iAu100g一周行情**

日期	开盘价	最高价	最低价	收盘价	涨跌	涨跌幅	加权平均价	成交量	成交额
11/16	-	-	-	-	-	-	-	-	-
11/17	-	-	-	-	-	-	-	-	-
11/18	-	-	-	-	-	-	-	-	-
11/19	-	-	-	-	-	-	-	-	-
11/20	-	-	-	-	-	-	-	-	-
一周	0.00	0.00	0.00	0.00	0.00	0.00%	0.00	0.00	0.00

**iAu99.5一周行情**

日期	开盘价	最高价	最低价	收盘价	涨跌	涨跌幅	加权平均价	成交量	成交额
11/16	-	-	-	-	-	-	-	-	-
11/17	-	-	-	-	-	-	-	-	-
11/18	-	-	-	-	-	-	-	-	-
11/19	-	-	-	-	-	-	-	-	-
11/20	-	-	-	-	-	-	-	-	-
一周	0.00	0.00	0.00	0.00	0.00	0.00%	0.00	0.00	0.00

PGC30g一周行情

日期	开盘价	最高价	最低价	收盘价	涨跌	涨跌幅	加权平均价	成交量	成交额
11/16	402.95	402.95	402.95	402.95	2.15	0.54%	402.95	0.06	24,177.00
11/17	398.90	401.38	398.52	400.60	-2.35	-0.58%	400.18	0.90	360,168.00
11/18	398.50	398.57	397.62	398.14	-2.46	-0.61%	398.22	0.72	286,725.00
11/19	400.00	400.00	395.84	396.78	-1.36	-0.34%	397.24	0.48	190,676.40
11/20	395.00	395.70	395.00	395.46	-1.32	-0.33%	395.46	0.18	71,182.80
一周	402.95	402.95	395.00	395.46	-5.34	-1.33%	398.69	2.34	932,929.20

iAu99.99一周行情

日期	开盘价	最高价	最低价	收盘价	涨跌	涨跌幅	加权平均价	成交量	成交额
11/16	-	-	-	-	-	-	-	-	-
11/17	395.00	395.00	395.00	395.00	-4.99	-1.25%	395.00	0.04	15,800.00
11/18	-	-	-	-	-	-	-	-	-
11/19	-	-	-	-	-	-	-	-	-
11/20	394.20	395.00	394.20	394.20	-0.80	-0.20%	394.20	2.02	796,300.00
一周	395.00	395.00	394.20	394.20	-5.79	-1.45%	394.22	2.06	812,100.00

Au(T+D)一周行情

日期	开盘价	最高价	最低价	收盘价	涨跌	涨跌幅	加权平均价	成交量	成交额	持仓
11/16	395.03	398.50	395.00	395.09	-0.14	-0.04%	396.73	48,382.00	19,194,730,540.00	228,260.00
11/17	391.17	397.00	389.68	394.84	-1.89	-0.48%	394.63	48,708.00	19,221,660,640.00	233,844.00
11/18	394.52	396.00	391.80	392.80	-1.83	-0.46%	393.29	31,726.00	12,477,519,200.00	236,188.00
11/19	391.10	394.18	389.66	390.79	-2.50	-0.64%	391.49	38,004.00	14,878,455,900.00	236,870.00
11/20	390.99	391.70	389.27	391.39	-0.10	-0.03%	390.91	30,646.00	11,980,067,400.00	237,890.00
一周	395.03	398.50	389.27	391.39	-3.84	-0.97%	393.75	197,466.00	77,752,433,680.00	237,890.00

mAu(T+D)一周行情

日期	开盘价	最高价	最低价	收盘价	涨跌	涨跌幅	加权平均价	成交量	成交额	持仓
11/16	396.25	398.70	395.26	395.29	-0.42	-0.11%	397.05	8,263.00	3,280,858,960.00	500,274.00
11/17	391.97	397.32	390.00	395.44	-1.61	-0.41%	395.06	7,734.00	3,055,439,108.00	519,226.00
11/18	395.30	396.60	392.16	393.10	-1.96	-0.50%	394.06	6,238.00	2,458,188,752.00	530,862.00
11/19	391.99	394.50	390.00	390.92	-3.14	-0.80%	391.79	7,114.60	2,787,477,504.00	543,438.00
11/20	391.02	392.00	389.50	391.55	-0.24	-0.06%	391.23	5,373.20	2,102,186,462.00	523,986.00
一周	396.25	398.70	389.50	391.55	-4.16	-1.05%	394.10	34,722.80	13,684,150,786.00	523,986.00

Ag(T+D)一周行情

日期	开盘价	最高价	最低价	收盘价	涨跌	涨跌幅	加权平均价	成交量	成交额	持仓
11/16	5,059.00	5,239.00	5,053.00	5,185.00	124.00	2.45%	5,174.00	16,662,140.00	86,216,510,410.00	12,084,534.00
11/17	5,069.00	5,185.00	5,016.00	5,120.00	-54.00	-1.04%	5,114.00	15,160,974.00	77,537,637,228.00	12,250,376.00
11/18	5,122.00	5,156.00	5,065.00	5,093.00	-21.00	-0.41%	5,107.00	9,929,232.00	50,713,965,704.00	12,220,030.00
11/19	5,050.00	5,143.00	4,978.00	5,002.00	-105.00	-2.06%	5,054.00	16,089,126.00	81,314,570,512.00	12,152,440.00
11/20	4,991.00	5,043.00	4,937.00	5,017.00	-37.00	-0.73%	4,996.00	13,488,404.00	67,392,264,936.00	12,368,638.00
一周	5,059.00	5,239.00	4,937.00	5,017.00	-44.00	-0.87%	5,091.48	71,329,876.00	363,174,948,790.00	12,368,638.00

SHAU一周行情

日期	早盘基准价	午盘基准价
11/16	397.82	396.02
11/17	395.50	395.13
11/18	393.49	393.04
11/19	392.05	391.16
11/20	391.14	391.26

SHAG一周行情

日期	早盘基准价	午盘基准价
11/16	5,220.00	5,187.00
11/17	5,160.00	5,123.00
11/18	5,083.00	5,067.00
11/19	5,066.00	4,986.00
11/20	5,024.00	5,026.00

### 黄金交易量前十名

单位：千克

序号	会员买卖总量前十名			买入量前十名			卖出量前十名		
	会员简称	买卖总量	比重	会员简称	买入量	比重	会员简称	卖出量	比重
1	工商银行	83,443.05	9.96%	中国银行	42,612.25	10.17%	招商银行	44,302.83	10.57%
2	平安银行	76,571.43	9.14%	工商银行	40,009.27	9.55%	宁波银行	44,294.82	10.57%
3	宁波银行	56,884.43	6.79%	平安银行	32,425.26	7.74%	平安银行	44,146.17	10.54%
4	招商银行	50,050.93	5.97%	农业银行	26,304.65	6.28%	工商银行	43,433.78	10.37%
5	中国银行	49,596.60	5.92%	上海银行	23,477.27	5.60%	浦发银行	33,832.27	8.07%
6	浦发银行	49,255.96	5.88%	上海农商	21,665.42	5.17%	农业银行	22,116.97	5.28%
7	农业银行	48,421.62	5.78%	Jump Trading	16,648.30	3.97%	Jump Trading	16,662.80	3.98%
8	上海银行	35,753.55	4.27%	浦发银行	15,423.69	3.68%	上海农商	13,265.98	3.17%
9	上海农商	34,931.40	4.17%	广发银行	15,392.67	3.67%	上海银行	12,276.28	2.93%
10	Jump Trading	33,311.10	3.97%	中信银行	13,114.36	3.13%	北京银行	10,638.80	2.54%
合 计		518,220.07	61.84%	247,073.14		58.96%	284,970.70		68.01%

### 白银交易量前十名

单位：千克

序号	会员买卖总量前十名			买入量前十名			卖出量前十名		
	会员简称	买卖总量	比重	会员简称	买入量	比重	会员简称	卖出量	比重
1	Jump Trading	15,268,742.00	21.29%	Jump Trading	7,634,993.00	21.29%	Jump Trading	7,633,749.00	21.29%
2	工商银行	13,649,585.00	19.03%	工商银行	6,869,148.00	19.16%	工商银行	6,780,437.00	18.91%
3	浦发银行	10,021,245.00	13.97%	浦发银行	5,001,856.00	13.95%	浦发银行	5,019,389.00	14.00%
4	平安银行	6,885,703.00	9.60%	平安银行	3,500,292.00	9.76%	平安银行	3,385,411.00	9.44%
5	上海任家信	2,627,040.00	3.66%	上海任家信	1,314,597.00	3.67%	上海任家信	1,312,443.00	3.66%
6	湖北众联	2,341,454.00	3.26%	湖北众联	1,169,663.00	3.26%	湖北众联	1,171,791.00	3.27%
7	金创黄金	1,974,202.00	2.75%	金创黄金	936,111.00	2.61%	金创黄金	1,038,091.00	2.90%
8	恒丰银行	1,678,235.00	2.34%	山东恒邦	844,674.00	2.36%	恒丰银行	848,614.00	2.37%
9	山东恒邦	1,659,432.00	2.31%	恒丰银行	829,621.00	2.31%	山东恒邦	814,758.00	2.27%
10	中国银行	1,598,830.00	2.23%	中国银行	813,180.00	2.27%	招金集团	788,270.00	2.20%
合 计		57,704,468.00	80.46%	28,914,135.00		80.64%	28,792,953.00		80.30%

### 铂金交易量前十名

单位：千克

序号	会员买入量前十名		
	会员简称	买入量	比重
1	中国银行	146.00	31.47%
2	周大福珠宝	89.00	19.18%
3	贵研金属	76.00	16.38%
4	深圳翠绿	58.00	12.50%
5	广东粤宝	49.00	10.56%
6	工商银行	26.00	5.60%
7	上海贺利氏	8.00	1.72%
8	中博世金	6.00	1.29%
9	深圳意大隆	3.00	0.65%
10	浙江明牌	3.00	0.65%
合 计		464.00	100.00%

**交割情况表**

单位：千克

	黄金	白银
本周交割量	150,209.58	1,077,630.00
本周成交量	324,002.78	71,613,256.00
本周交割比	46.36%	1.50%
累计交割量	7,279,857.52	38,644,410.00
累计成交量	25,739,676.12	3,737,997,858.00
累计交割比	28.28%	1.03%

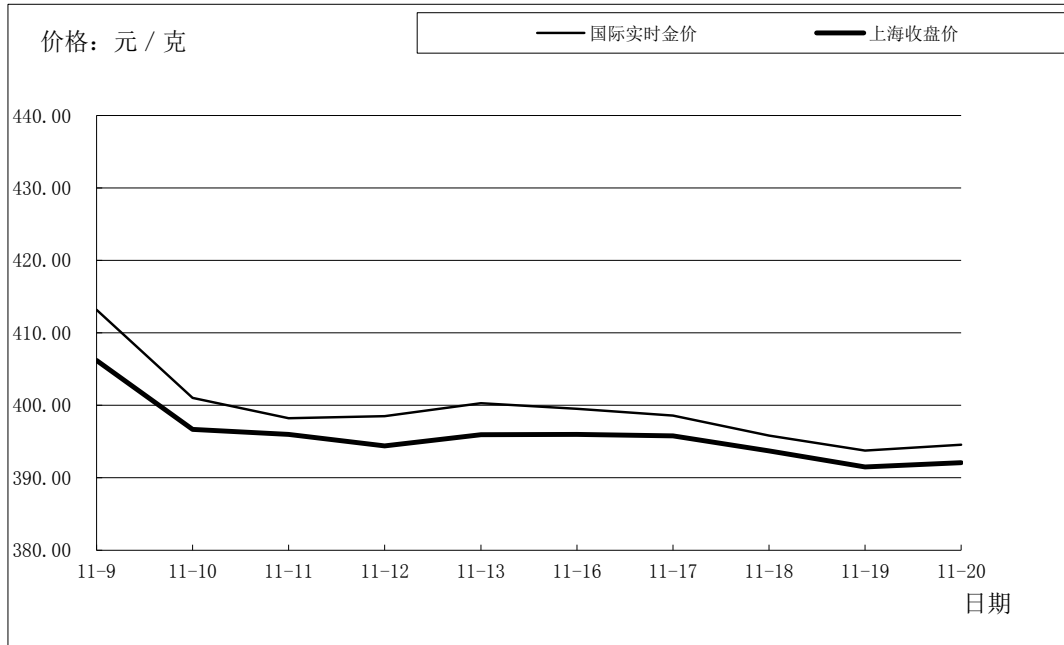
注：交割情况表中，交割量与成交量均不含询价数据

**上海黄金交易所指定仓库库存周报**

单位：千克

交割品种	上周库存	本周增减	本周库存
白银	4,672,005.00	-118,965.00	4,553,040.00

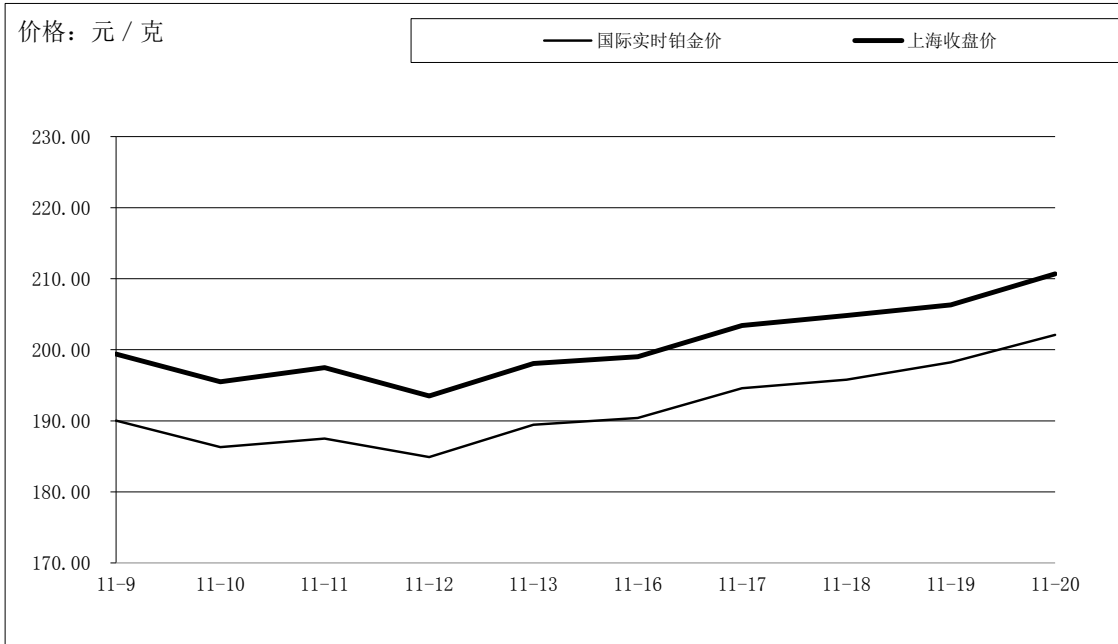
## 国际金价比较图



单位：元 / 克

日期	国际实时金价	上海收盘价	上海-国际
11-9	413.19	406.20	-6.99
11-10	401.03	396.69	-4.34
11-11	398.22	396.00	-2.22
11-12	398.49	394.39	-4.10
11-13	400.31	395.93	-4.38
11-16	399.52	396.01	-3.51
11-17	398.59	395.80	-2.79
11-18	395.84	393.72	-2.12
11-19	393.76	391.50	-2.26
11-20	394.59	392.10	-2.49

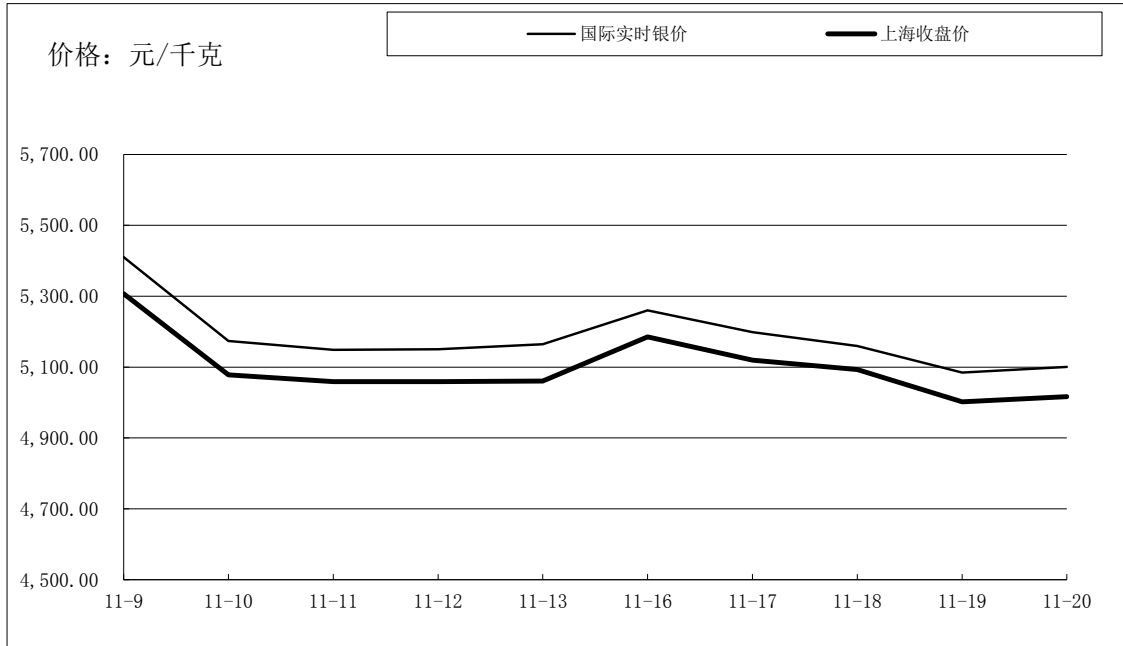
## 国际铂金价格比较图



单位：元 / 克

日期	国际实时铂金价	上海收盘价	上海-国际
11-9	190.02	199.41	9.39
11-10	186.29	195.51	9.22
11-11	187.48	197.47	9.99
11-12	184.90	193.50	8.60
11-13	189.43	198.05	8.62
11-16	190.42	199.00	8.58
11-17	194.60	203.43	8.84
11-18	195.79	204.82	9.03
11-19	198.22	206.30	8.08
11-20	202.09	210.68	8.59

## 国际白银价格比较图



单位：元 / 千克

日期	国际实时银价	上海收盘价	上海-国际
11-9	5,410.29	5,307.00	-103.29
11-10	5,173.90	5,078.00	-95.90
11-11	5,148.84	5,059.00	-89.84
11-12	5,150.51	5,059.00	-91.51
11-13	5,164.49	5,061.00	-103.49
11-16	5,259.85	5,185.00	-74.85
11-17	5,198.17	5,120.00	-78.17
11-18	5,159.89	5,093.00	-66.89
11-19	5,084.52	5,002.00	-82.52
11-20	5,100.48	5,017.00	-83.48