

# 行情周报

2020年第44期(总第882期)

11月9日-11月13日

成交量、成交金额情况表

成交量	单位: 千克						
品种	上周	本周	增减	日均成交量	自营量	代理量	自营:代理
Au99.5	0.00	0.00	-	0.00	0.00	0.00	-
Au99.95	2,094.00	1,792.00	-14.42%	358.40	886.00	906.00	1:1.02
Au99.99	69,718.96	64,180.02	-7.94%	12,836.00	38,255.59	25,924.43	1.48:1
Au100g	119.00	208.40	75.13%	41.68	57.90	150.50	1:2.6
PGC30g	2.10	4.26	102.86%	0.85	2.13	2.13	1:1
Au(T+D)	225,246.00	283,996.00	26.08%	56,799.20	142,527.00	141,469.00	1.01:1
mAu(T+D)	43,915.80	46,761.40	6.48%	9,352.28	19,265.00	27,496.40	1:1.43
Au(T+N1)	703.40	830.40	18.06%	166.08	55.30	775.10	1:14.02
Au(T+N2)	480.40	150.80	-68.61%	30.16	77.30	73.50	1.05:1
NYAuTN06	788.20	661.80	-16.04%	132.36	275.70	386.10	1:1.4
NYAuTN12	1,657.40	1,137.60	-31.36%	227.52	365.70	771.90	1:2.11
询价Au9995	47,400.00	78,020.00	64.60%	15,604.00	78,020.00	0.00	-
询价Au9999	239,480.60	379,506.00	58.47%	75,901.20	375,054.00	4,452.00	84.24:1
询价iAu9999	7,275.82	28,480.34	291.44%	5,696.07	28,480.34	0.00	-
询价oAu9999	0.00	0.00	-	0.00	0.00	0.00	-
询价LAu9995	0.00	0.00	-	0.00	0.00	0.00	-
询价LAu9999	0.00	6,000.00	-	1,200.00	6,000.00	0.00	-
iAu100g	0.00	0.00	-	0.00	0.00	0.00	-
iAu995	0.00	0.00	-	0.00	0.00	0.00	-
iAu9999	0.32	0.64	100.00%	0.13	0.30	0.34	1:1.13
上海金SHAU	24,698.00	22,552.00	-8.69%	4,510.40	22,552.00	0.00	-
Pt99.95	1,080.00	1,230.00	13.89%	246.00	787.00	443.00	1.78:1
Ag99.99	9,060.00	21,270.00	134.77%	4,254.00	10,635.00	10,635.00	1:1
Ag(T+D)	99,371,360.00	86,092,740.00	-13.36%	17,218,548.00	25,259,193.00	60,833,547.00	1:2.41
询价PAg99.99	129,360.00	61,080.00	-52.78%	12,216.00	44,280.00	16,800.00	2.64:1
询价OAg99.99	0.00	0.00	-	0.00	0.00	0.00	-
上海银SHAG	252,600.00	255,840.00	1.28%	51,168.00	249,120.00	6,720.00	37.07:1
黄金合计	663,580.00	914,281.66	37.78%	182,856.33	711,874.26	202,407.40	3.52:1
白银合计	99,762,380.00	86,430,930.00	-13.36%	17,286,186.00	25,563,228.00	60,867,702.00	1:2.38
铂金合计	1,080.00	1,230.00	13.89%	246.00	787.00	443.00	1.78:1
总计	100,427,040.00	87,346,441.66	-13.02%	17,469,288.33	26,275,889.26	61,070,552.40	1:2.32
成交金额	单位: 万元						
品种	上周	本周	增减	日均成交金额	自营量	代理量	自营:代理
Au99.5	0.00	0.00	-	0.00	0.00	0.00	-
Au99.95	84,399.36	69,753.31	-17.35%	13,950.66	34,476.32	35,276.99	1:1.02
Au99.99	2,767,298.49	2,511,361.42	-9.25%	502,272.28	1,499,717.00	1,011,644.42	1.48:1
Au100g	4,807.63	8,292.57	72.49%	1,658.51	2,293.04	5,999.53	1:2.62
PGC30g	85.57	171.33	100.23%	34.27	85.60	85.73	1:1
Au(T+D)	9,070,388.01	11,281,406.94	24.38%	2,256,281.39	5,656,405.11	5,625,001.83	1.01:1
mAu(T+D)	1,770,024.59	1,859,180.73	5.04%	371,836.15	765,851.10	1,093,329.63	1:1.43
Au(T+N1)	28,712.72	33,743.65	17.52%	6,748.73	2,277.45	31,466.19	1:13.82
Au(T+N2)	19,404.97	5,991.80	-69.12%	1,198.36	3,062.75	2,929.05	1.05:1
NYAuTN06	32,800.48	27,056.88	-17.51%	5,411.38	11,301.11	15,755.77	1:1.39
NYAuTN12	68,193.47	45,796.03	-32.84%	9,159.21	14,738.79	31,057.24	1:2.11
询价Au9995	1,912,835.30	3,103,243.57	62.23%	620,648.71	3,103,243.57	0.00	-
询价Au9999	9,641,192.02	15,078,133.78	56.39%	3,015,626.76	14,895,150.53	182,983.26	81.4:1
询价iAu9999	299,040.35	1,143,344.79	282.34%	228,668.96	1,143,344.79	0.00	-
询价oAu9999	0.00	0.00	-	0.00	0.00	0.00	-
询价LAu9995	0.00	0.00	-	0.00	0.00	0.00	-
询价LAu9999	0.00	236,106.00	-	47,221.20	236,106.00	0.00	-
iAu100g	0.00	0.00	-	0.00	0.00	0.00	-
iAu995	0.00	0.00	-	0.00	0.00	0.00	-
iAu9999	13.09	25.38	93.86%	5.08	11.92	13.46	1:1.13
上海金SHAU	995,471.75	896,429.46	-9.95%	179,285.89	896,429.46	0.00	-
Pt99.95	20,842.78	23,934.18	14.83%	4,786.84	15,301.76	8,632.41	1.77:1
Ag99.99	4,629.17	10,806.41	133.44%	2,161.28	5,403.21	5,403.21	1:1
Ag(T+D)	50,873,327.69	44,350,788.11	-12.82%	8,870,157.62	13,003,587.09	31,347,201.02	1:2.41
询价PAg99.99	65,868.74	31,324.47	-52.44%	6,264.89	22,787.13	8,537.34	2.67:1
询价OAg99.99	0.00	0.00	-	0.00	0.00	0.00	-
上海银SHAG	128,902.02	131,210.52	1.79%	26,242.10	127,782.26	3,428.26	37.27:1
黄金合计	26,694,667.79	36,300,037.66	35.98%	7,260,007.53	28,264,494.55	8,035,543.11	3.52:1
白银合计	51,072,727.62	44,524,129.51	-12.82%	8,904,825.90	13,159,559.69	31,364,569.82	1:2.38
铂金合计	20,842.78	23,934.18	14.83%	4,786.84	15,301.76	8,632.41	1.77:1
总计	77,788,238.19	80,848,101.34	3.93%	16,169,620.27	41,439,356.00	39,408,745.34	1.05:1

**Au99.95一周行情**

日期	开盘价	最高价	最低价	收盘价	涨跌	涨跌幅	加权平均价	成交量	成交额
11/9	408.50	408.50	397.81	407.41	0.39	0.10%	407.83	384.00	156,609,700.00
11/10	392.50	396.10	392.50	395.96	-11.45	-2.81%	394.51	372.00	146,761,200.00
11/11	394.00	399.90	394.00	399.53	3.57	0.90%	394.49	292.00	115,192,740.00
11/12	393.90	394.50	393.75	394.32	-5.21	-1.30%	394.19	578.00	213,292,160.00
11/13	395.80	395.80	395.00	395.19	0.87	0.22%	395.64	166.00	65,677,300.00
一周	408.50	408.50	392.50	395.19	-11.83	-2.91%	397.89	1,792.00	697,533,100.00

**Au99.99一周行情**

日期	开盘价	最高价	最低价	收盘价	涨跌	涨跌幅	加权平均价	成交量	成交额
11/9	408.98	409.28	406.20	406.20	-0.74	-0.18%	407.92	10,868.20	4,413,880,409.00
11/10	405.15	405.15	392.00	396.69	-9.51	-2.34%	394.68	19,332.54	7,512,337,020.60
11/11	394.02	396.00	394.02	396.00	-0.69	-0.17%	394.75	11,643.66	4,548,584,462.60
11/12	395.20	395.40	392.20	394.39	-1.61	-0.41%	394.34	13,418.12	5,157,090,758.20
11/13	394.99	396.50	393.90	395.93	1.54	0.39%	395.98	8,917.50	3,481,721,544.60
一周	408.98	409.28	392.00	395.93	-11.01	-2.71%	397.28	64,180.02	25,113,614,195.00

**Pt99.95一周行情**

日期	开盘价	最高价	最低价	收盘价	涨跌	涨跌幅	加权平均价	成交量	成交额
11/9	200.18	200.21	199.30	199.41	0.21	0.11%	199.58	56.00	11,176,500.00
11/10	195.08	195.73	191.00	195.51	-3.90	-1.96%	193.75	518.00	100,367,620.00
11/11	194.78	197.65	193.23	197.47	1.96	1.00%	196.14	92.00	18,342,760.00
11/12	194.59	194.59	192.01	193.50	-3.97	-2.01%	193.53	456.00	88,249,760.00
11/13	193.25	198.46	193.25	198.05	4.55	2.35%	196.34	108.00	21,205,120.00
一周	200.18	200.21	191.00	198.05	-1.15	-0.58%	194.32	1,230.00	239,341,760.00

**Au100g一周行情**

日期	开盘价	最高价	最低价	收盘价	涨跌	涨跌幅	加权平均价	成交量	成交额
11/9	409.32	409.86	407.01	407.29	-0.51	-0.13%	408.65	30.80	12,586,648.00
11/10	404.00	404.00	393.00	397.88	-9.41	-2.31%	396.25	96.40	38,199,346.00
11/11	395.19	397.69	394.50	396.48	-1.40	-0.35%	395.89	37.20	14,727,152.00
11/12	395.11	395.50	393.88	395.02	-1.46	-0.37%	395.01	25.20	9,954,298.00
11/13	395.11	397.32	395.02	396.80	1.78	0.45%	396.71	18.80	7,458,266.00
一周	409.32	409.86	393.00	396.80	-11.00	-2.70%	397.92	208.40	82,925,710.00

**Ag99.99一周行情**

日期	开盘价	最高价	最低价	收盘价	涨跌	涨跌幅	加权平均价	成交量	成交额
11/9	-	-	-	-	-	-	-	-	-
11/10	5,085.00	5,090.00	5,070.00	5,079.00	-77.00	-1.49%	5,079.00	20,040.00	101,788,500.00
11/11	5,108.00	5,108.00	5,108.00	5,108.00	29.00	0.57%	5,108.00	30.00	153,240.00
11/12	5,102.00	5,102.00	5,102.00	5,102.00	-6.00	-0.12%	5,102.00	1,200.00	6,122,400.00
11/13	-	-	-	-	-	-	-	-	-
一周	5,085.00	5,108.00	5,070.00	5,102.00	-54.00	-1.05%	5,080.59	21,270.00	108,064,140.00

**iAu100g一周行情**

日期	开盘价	最高价	最低价	收盘价	涨跌	涨跌幅	加权平均价	成交量	成交额
11/9	-	-	-	-	-	-	-	-	-
11/10	-	-	-	-	-	-	-	-	-
11/11	-	-	-	-	-	-	-	-	-
11/12	-	-	-	-	-	-	-	-	-
11/13	-	-	-	-	-	-	-	-	-
一周	0.00	0.00	0.00	0.00	0.00	0.00%	0.00	0.00	0.00

**iAu99.5一周行情**

日期	开盘价	最高价	最低价	收盘价	涨跌	涨跌幅	加权平均价	成交量	成交额
11/9	-	-	-	-	-	-	-	-	-
11/10	-	-	-	-	-	-	-	-	-
11/11	-	-	-	-	-	-	-	-	-
11/12	-	-	-	-	-	-	-	-	-
11/13	-	-	-	-	-	-	-	-	-
一周	0.00	0.00	0.00	0.00	0.00	0.00%	0.00	0.00	0.00

PGC30g一周行情

日期	开盘价	最高价	最低价	收盘价	涨跌	涨跌幅	加权平均价	成交量	成交额
11/9	413.90	414.00	412.18	412.84	-0.12	-0.03%	413.23	0.78	322,322.40
11/10	403.65	405.85	398.06	399.59	-13.25	-3.21%	399.89	2.28	911,760.60
11/11	399.93	399.93	399.69	399.77	0.18	0.05%	399.77	0.18	71,958.60
11/12	399.40	399.83	397.71	399.55	-0.22	-0.06%	399.02	0.90	359,125.20
11/13	400.80	400.80	400.80	400.80	1.25	0.31%	400.80	0.12	48,096.00
一周	413.90	414.00	397.71	400.80	-12.16	-2.94%	402.17	4.26	1,713,262.80

iAu99.99一周行情

日期	开盘价	最高价	最低价	收盘价	涨跌	涨跌幅	加权平均价	成交量	成交额
11/9	-	-	-	-	-	-	-	-	-
11/10	399.00	399.00	396.01	397.50	-7.50	-1.85%	397.50	0.40	159,002.00
11/11	-	-	-	-	-	-	-	-	-
11/12	394.00	394.00	394.00	394.00	-3.50	-0.88%	394.00	0.20	78,800.00
11/13	399.99	399.99	399.99	399.99	5.99	1.52%	399.99	0.04	15,999.60
一周	399.00	399.99	394.00	399.99	-5.01	-1.24%	396.57	0.64	253,801.60

Au(T+D)一周行情

日期	开盘价	最高价	最低价	收盘价	涨跌	涨跌幅	加权平均价	成交量	成交额	持仓
11/9	409.00	409.64	406.00	406.10	-0.26	-0.06%	408.04	53,940.00	22,010,153,840.00	216,302.00
11/10	403.28	403.28	391.00	395.86	-12.18	-2.99%	395.26	108,152.00	42,748,472,680.00	225,012.00
11/11	394.50	395.40	393.60	393.82	-1.44	-0.36%	394.24	33,670.00	13,274,106,040.00	227,742.00
11/12	394.30	395.15	391.15	394.36	0.12	0.03%	393.48	52,388.00	20,613,714,100.00	229,364.00
11/13	393.93	395.87	393.63	395.70	2.22	0.56%	395.23	35,846.00	14,167,622,760.00	226,366.00
一周	409.00	409.64	391.00	395.70	-10.66	-2.62%	397.24	283,996.00	112,814,069,420.00	226,366.00

mAu(T+D)一周行情

日期	开盘价	最高价	最低价	收盘价	涨跌	涨跌幅	加权平均价	成交量	成交额	持仓
11/9	409.20	409.68	406.28	406.36	-0.32	-0.08%	408.26	9,169.60	3,743,652,094.00	492,608.00
11/10	403.98	403.98	391.40	396.27	-11.99	-2.94%	395.38	17,732.60	7,011,131,286.00	489,610.00
11/11	394.87	395.76	394.04	394.41	-0.97	-0.25%	394.80	5,677.20	2,241,413,002.00	477,540.00
11/12	394.71	395.40	391.83	394.74	-0.06	-0.02%	393.92	9,176.80	3,615,001,574.00	477,960.00
11/13	394.78	396.30	394.10	395.83	1.91	0.48%	395.71	5,005.20	1,980,609,372.00	484,786.00
一周	409.20	409.68	391.40	395.83	-10.85	-2.67%	397.59	46,761.40	18,591,807,328.00	484,786.00

Ag(T+D)一周行情

日期	开盘价	最高价	最低价	收盘价	涨跌	涨跌幅	加权平均价	成交量	成交额	持仓
11/9	5,412.00	5,437.00	5,305.00	5,307.00	47.00	0.89%	5,372.00	23,232,618.00	124,817,632,794.00	11,564,038.00
11/10	5,262.00	5,262.00	4,975.00	5,078.00	-294.00	-5.47%	5,093.00	30,544,158.00	155,575,589,766.00	11,706,478.00
11/11	5,050.00	5,090.00	5,026.00	5,059.00	-34.00	-0.67%	5,063.00	8,943,608.00	45,289,175,774.00	11,912,754.00
11/12	5,060.00	5,095.00	4,954.00	5,059.00	-4.00	-0.08%	5,033.00	16,761,126.00	84,363,672,748.00	12,482,868.00
11/13	5,063.00	5,086.00	5,034.00	5,061.00	28.00	0.56%	5,061.00	6,611,230.00	33,461,809,970.00	12,259,312.00
一周	5,412.00	5,437.00	4,954.00	5,061.00	-199.00	-3.78%	5,151.51	86,092,740.00	443,507,881,052.00	12,259,312.00

SHAU一周行情

日期	早盘基准价	午盘基准价
11/9	408.43	406.55
11/10	394.30	396.23
11/11	394.40	395.17
11/12	394.14	394.70
11/13	396.00	396.15

SHAG一周行情

日期	早盘基准价	午盘基准价
11/9	5,361.00	5,342.00
11/10	5,042.00	5,039.00
11/11	5,070.00	5,075.00
11/12	5,071.00	5,050.00
11/13	5,060.00	5,059.00

### 黄金交易量前十名

单位：千克

序号	会员买卖总量前十名			买入量前十名			卖出量前十名		
	会员简称	买卖总量	比重	会员简称	买入量	比重	会员简称	卖出量	比重
1	浦发银行	76,396.97	8.36%	工商银行	41,571.90	9.09%	浦发银行	53,648.03	11.74%
2	平安银行	73,494.80	8.04%	平安银行	36,935.70	8.08%	农业银行	38,075.35	8.33%
3	工商银行	69,433.85	7.59%	中国银行	35,265.84	7.71%	平安银行	36,559.10	8.00%
4	农业银行	57,260.59	6.26%	Jump Trading	24,603.70	5.38%	宁波银行	33,138.15	7.25%
5	宁波银行	52,713.87	5.77%	浦发银行	22,748.94	4.98%	工商银行	27,861.95	6.09%
6	Jump Trading	49,196.50	5.38%	中信银行	20,262.66	4.43%	Jump Trading	24,592.80	5.38%
7	中国银行	47,150.75	5.16%	宁波银行	19,575.72	4.28%	招商银行	22,235.04	4.86%
8	招商银行	39,987.23	4.37%	农业银行	19,185.24	4.20%	北京银行	13,556.06	2.97%
9	中信银行	29,588.94	3.24%	招商银行	17,752.19	3.88%	中国银行	11,884.91	2.60%
10	北京银行	26,738.60	2.92%	建设银行	15,260.34	3.34%	民生银行	11,334.67	2.48%
合 计		521,962.10	57.09%	253,162.23		55.38%	272,886.06		59.69%

### 白银交易量前十名

单位：千克

序号	会员买卖总量前十名			买入量前十名			卖出量前十名		
	会员简称	买卖总量	比重	会员简称	买入量	比重	会员简称	卖出量	比重
1	Jump Trading	22,181,704.00	25.66%	Jump Trading	11,090,852.00	25.66%	Jump Trading	11,090,852.00	25.66%
2	工商银行	15,713,134.00	18.18%	工商银行	7,790,825.00	18.03%	工商银行	7,922,309.00	18.33%
3	浦发银行	11,099,573.00	12.84%	浦发银行	5,571,965.00	12.89%	浦发银行	5,527,608.00	12.79%
4	平安银行	7,483,801.00	8.66%	平安银行	3,707,719.00	8.58%	平安银行	3,776,082.00	8.74%
5	上海任家信	3,091,543.00	3.58%	上海任家信	1,545,109.00	3.58%	上海任家信	1,546,434.00	3.58%
6	湖北众联	2,736,136.00	3.17%	湖北众联	1,368,462.00	3.17%	湖北众联	1,367,674.00	3.16%
7	金创黄金	2,564,834.00	2.97%	金创黄金	1,336,234.00	3.09%	金创黄金	1,228,600.00	2.84%
8	山东恒邦	2,163,994.00	2.50%	山东恒邦	1,064,963.00	2.46%	山东恒邦	1,099,031.00	2.54%
9	招金集团	1,908,978.00	2.21%	招金集团	951,721.00	2.20%	招金集团	957,257.00	2.22%
10	中国银行	1,729,210.00	2.00%	中国银行	900,553.00	2.08%	中国银行	828,657.00	1.92%
合 计		70,672,907.00	81.77%	35,328,403.00		81.75%	35,344,504.00		81.79%

### 铂金交易量前十名

单位：千克

序号	会员买入量前十名		
	会员简称	买入量	比重
1	工商银行	188.00	30.57%
2	周大福珠宝	94.00	15.28%
3	上海贺利氏	72.00	11.71%
4	金创黄金	68.00	11.06%
5	深圳翠绿	34.00	5.53%
6	有研亿金	30.00	4.88%
7	中国黄金	27.00	4.39%
8	周大生	24.00	3.90%
9	老凤祥	20.00	3.25%
10	中国银行	19.00	3.09%
合 计		576.00	93.66%

**交割情况表**

单位：千克

	黄金	白银
本周交割量	182,052.92	1,737,810.00
本周成交量	422,275.32	86,369,850.00
本周交割比	43.11%	2.01%
累计交割量	7,129,647.94	37,566,780.00
累计成交量	25,415,673.34	3,666,384,602.00
累计交割比	28.05%	1.02%

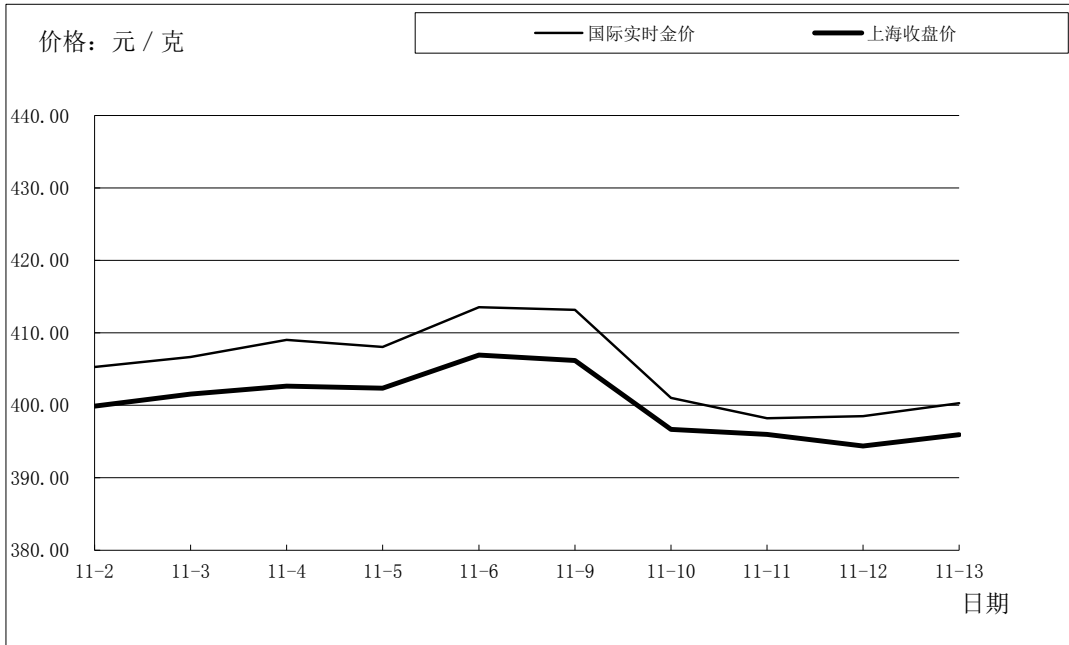
注：交割情况表中，交割量与成交量均不含询价数据

**上海黄金交易所指定仓库库存周报**

单位：千克

交割品种	上周库存	本周增减	本周库存
白银	4,762,605.00	-90,600.00	4,672,005.00

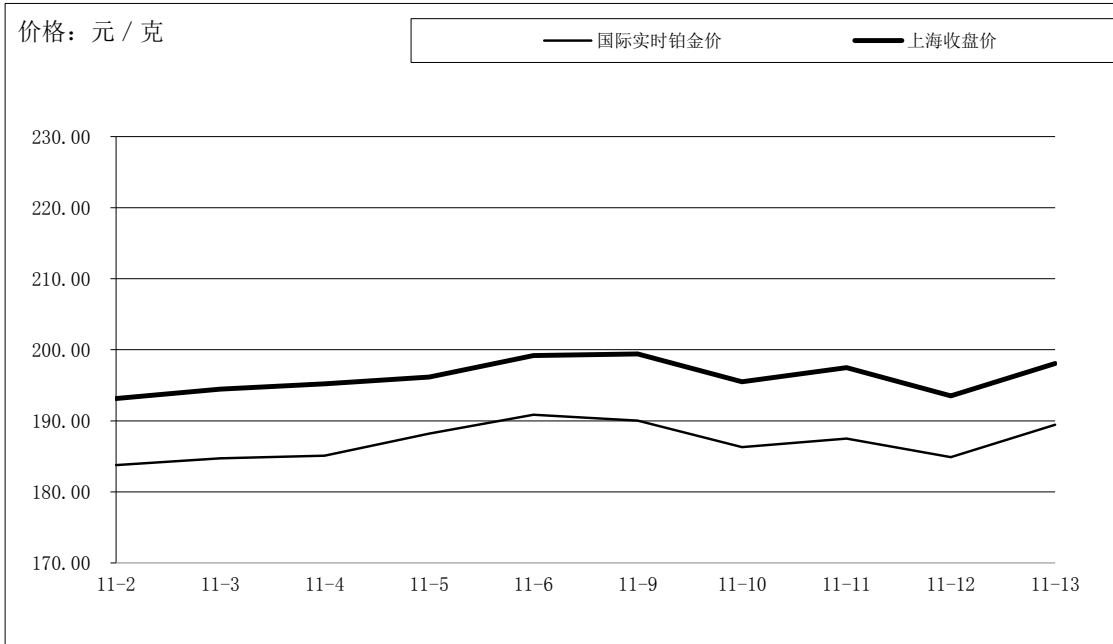
## 国际金价比较图



单位：元 / 克

日期	国际实时金价	上海收盘价	上海-国际
11-2	405.28	399.90	-5.38
11-3	406.68	401.56	-5.12
11-4	409.02	402.66	-6.36
11-5	408.04	402.37	-5.67
11-6	413.55	406.94	-6.61
11-9	413.19	406.20	-6.99
11-10	401.03	396.69	-4.34
11-11	398.22	396.00	-2.22
11-12	398.49	394.39	-4.10
11-13	400.31	395.93	-4.38

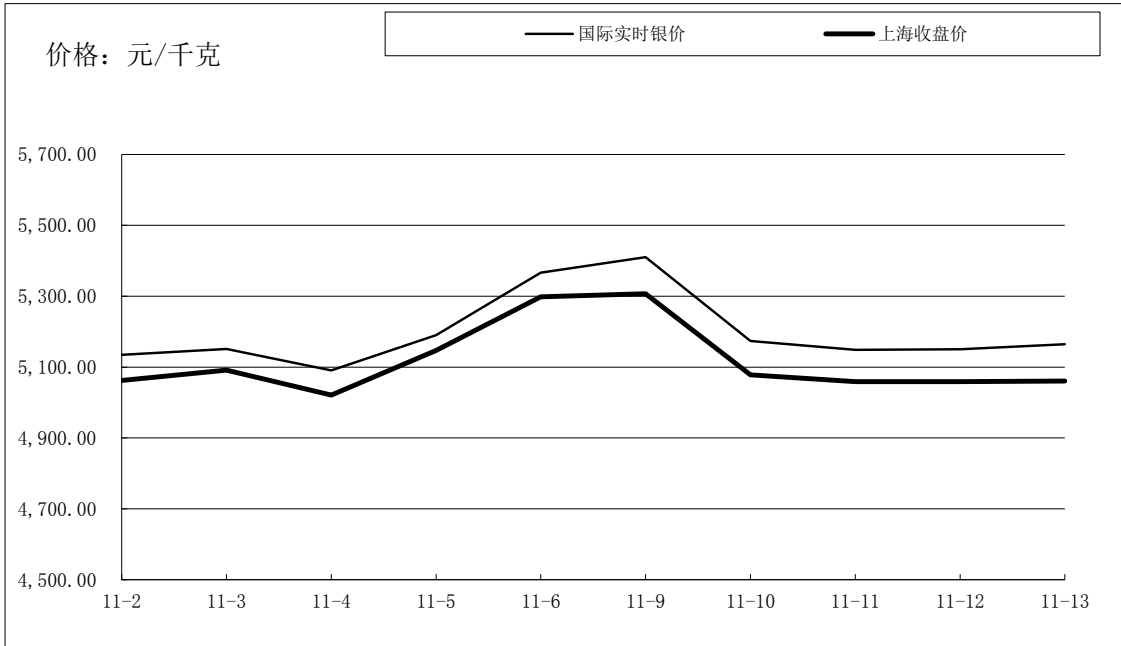
## 国际铂金价格比较图



单位：元 / 克

日期	国际实时铂金价	上海收盘价	上海-国际
11-2	183.77	193.14	9.37
11-3	184.73	194.45	9.72
11-4	185.11	195.20	10.09
11-5	188.21	196.16	7.95
11-6	190.86	199.20	8.34
11-9	190.02	199.41	9.39
11-10	186.29	195.51	9.22
11-11	187.48	197.47	9.99
11-12	184.90	193.50	8.60
11-13	189.43	198.05	8.62

## 国际白银价格比较图



单位：元/千克

日期	国际实时银价	上海收盘价	上海-国际
11-2	5,134.69	5,062.00	-72.69
11-3	5,151.60	5,091.00	-60.60
11-4	5,090.66	5,021.00	-69.66
11-5	5,189.95	5,147.00	-42.95
11-6	5,366.37	5,298.00	-68.37
11-9	5,410.29	5,307.00	-103.29
11-10	5,173.90	5,078.00	-95.90
11-11	5,148.84	5,059.00	-89.84
11-12	5,150.51	5,059.00	-91.51
11-13	5,164.49	5,061.00	-103.49