

# 行情周报

2020年第43期(总第881期)

11月2日-11月6日

成交量、成交金额情况表

成交量	单位: 千克						
品种	上周	本周	增减	日均成交量	自营量	代理量	自营:代理
Au99.5	0.00	0.00	-	0.00	0.00	0.00	-
Au99.95	2,680.00	2,094.00	-21.87%	418.80	1,143.00	951.00	1.2:1
Au99.99	58,138.82	69,718.96	19.92%	13,943.79	38,691.04	31,027.92	1.25:1
Au100g	142.20	119.00	-16.32%	23.80	17.60	101.40	1:5.76
PGC30g	2.64	2.10	-20.45%	0.42	1.11	0.99	1.12:1
Au(T+D)	216,352.00	225,246.00	4.11%	45,049.20	102,223.00	123,023.00	1:1.2
mAu(T+D)	28,925.00	43,915.80	51.83%	8,783.16	19,545.60	24,370.20	1:1.25
Au(T+N1)	675.80	703.40	4.08%	140.68	49.30	654.10	1:13.27
Au(T+N2)	710.20	480.40	-32.36%	96.08	406.80	73.60	5.53:1
NYAuTN06	914.60	788.20	-13.82%	157.64	243.60	544.60	1:2.24
NYAuTN12	5,675.80	1,657.40	-70.80%	331.48	617.50	1,039.90	1:1.68
询价Au9995	72,820.00	47,400.00	-34.91%	9,480.00	47,400.00	0.00	-
询价Au9999	283,939.00	239,480.60	-15.66%	47,896.12	237,650.60	1,830.00	129.86:1
询价iAu9999	16,609.78	7,275.82	-56.20%	1,455.16	7,275.82	0.00	-
询价0Au9999	0.00	0.00	-	0.00	0.00	0.00	-
询价LAu9995	0.00	0.00	-	0.00	0.00	0.00	-
询价LAu9999	0.00	0.00	-	0.00	0.00	0.00	-
iAu100g	2.20	0.00	-	0.00	0.00	0.00	-
iAu995	0.00	0.00	-	0.00	0.00	0.00	-
iAu9999	0.88	0.32	-63.64%	0.06	0.13	0.19	1:1.46
上海金SHAU	23,168.00	24,698.00	6.60%	4,939.60	24,698.00	0.00	-
Pt99.95	2,366.00	1,080.00	-54.35%	216.00	677.00	403.00	1.68:1
Ag99.99	30,000.00	9,060.00	-69.80%	1,812.00	4,530.00	4,530.00	1:1
Ag(T+D)	84,436,958.00	99,371,360.00	17.69%	19,874,272.00	27,762,612.00	71,608,748.00	1:2.58
询价PAg99.99	60,900.00	129,360.00	112.41%	25,872.00	81,720.00	47,640.00	1.72:1
询价0Ag99.99	0.00	0.00	-	0.00	0.00	0.00	-
上海银SHAG	262,290.00	252,600.00	-3.69%	50,520.00	248,235.00	4,365.00	56.87:1
黄金合计	710,756.92	663,580.00	-6.64%	132,716.00	479,963.10	183,616.90	2.61:1
白银合计	84,790,148.00	99,762,380.00	17.66%	19,952,476.00	28,097,097.00	71,665,283.00	1:2.55
铂金合计	2,366.00	1,080.00	-54.35%	216.00	677.00	403.00	1.68:1
总计	85,503,270.92	100,427,040.00	17.45%	20,085,408.00	28,577,737.10	71,849,302.90	1:2.51
成交金额	单位: 万元						
品种	上周	本周	增减	日均成交金额	自营量	代理量	自营:代理
Au99.5	0.00	0.00	-	0.00	0.00	0.00	-
Au99.95	107,498.48	84,399.36	-21.49%	16,879.87	46,081.79	38,317.57	1.2:1
Au99.99	2,296,517.85	2,767,298.49	20.50%	553,459.70	1,537,048.54	1,230,249.95	1.25:1
Au100g	5,704.40	4,807.63	-15.72%	961.53	710.01	4,097.62	1:5.77
PGC30g	107.01	85.57	-20.04%	17.11	45.26	40.31	1.12:1
Au(T+D)	8,658,618.55	9,070,388.01	4.76%	1,814,077.60	4,115,141.07	4,955,246.94	1:1.2
mAu(T+D)	1,158,933.33	1,770,024.59	52.73%	354,004.92	787,927.99	982,096.60	1:1.25
Au(T+N1)	27,484.54	28,712.72	4.47%	5,742.54	2,029.56	26,683.15	1:13.15
Au(T+N2)	28,340.18	19,404.97	-31.53%	3,880.99	16,441.85	2,963.12	5.55:1
NYAuTN06	38,018.09	32,800.48	-13.72%	6,560.10	10,131.25	22,669.23	1:2.24
NYAuTN12	232,863.27	68,193.47	-70.72%	13,638.69	25,405.21	42,788.26	1:1.68
询价Au9995	2,929,010.89	1,912,835.30	-34.69%	382,567.06	1,912,835.30	0.00	-
询价Au9999	11,484,854.39	9,641,192.02	-16.05%	1,928,238.40	9,567,899.55	73,292.47	130.54:1
询价iAu9999	675,428.01	299,040.35	-55.73%	59,808.07	299,040.35	0.00	-
询价0Au9999	0.00	0.00	-	0.00	0.00	0.00	-
询价LAu9995	0.00	0.00	-	0.00	0.00	0.00	-
询价LAu9999	0.00	0.00	-	0.00	0.00	0.00	-
iAu100g	87.36	0.00	-	0.00	0.00	0.00	-
iAu995	0.00	0.00	-	0.00	0.00	0.00	-
iAu9999	35.03	13.09	-62.62%	2.62	5.31	7.78	1:1.47
上海金SHAU	928,778.34	995,471.75	7.18%	199,094.35	995,471.75	0.00	-
Pt99.95	46,443.68	20,842.78	-55.12%	4,168.56	13,058.09	7,784.69	1.68:1
Ag99.99	15,209.40	4,629.17	-69.56%	925.83	2,314.58	2,314.58	1:1
Ag(T+D)	42,202,725.25	50,873,327.69	20.55%	10,174,665.54	14,192,442.15	36,680,885.55	1:2.58
询价PAg99.99	30,819.26	65,868.74	113.73%	13,173.75	41,565.93	24,302.81	1.71:1
询价0Ag99.99	0.00	0.00	-	0.00	0.00	0.00	-
上海银SHAG	132,426.95	128,902.02	-2.66%	25,780.40	126,694.71	2,207.31	57.4:1
黄金合计	28,572,279.70	26,694,667.79	-6.57%	5,338,933.56	19,316,214.78	7,378,453.01	2.62:1
白银合计	42,381,180.86	51,072,727.62	20.51%	10,214,545.52	14,363,017.37	36,709,710.25	1:2.55
铂金合计	46,443.68	20,842.78	-55.12%	4,168.56	13,058.09	7,784.69	1.68:1
总计	70,999,904.23	77,788,238.19	9.56%	15,557,647.64	33,692,290.24	44,095,947.94	1:1.31

**Au99.95一周行情**

日期	开盘价	最高价	最低价	收盘价	涨跌	涨跌幅	加权平均价	成交量	成交额
11/2	398.80	399.70	398.75	399.69	3.12	0.79%	399.01	340.00	135,666,200.00
11/3	401.60	401.70	401.00	401.55	1.86	0.47%	401.45	302.00	121,239,200.00
11/4	404.00	404.00	402.10	402.38	0.83	0.21%	403.29	502.00	202,454,900.00
11/5	401.20	403.00	401.20	402.87	0.49	0.12%	402.62	472.00	190,038,680.00
11/6	407.00	407.60	406.90	407.02	4.15	1.03%	407.10	478.00	194,594,600.00
一周	398.80	407.60	398.75	407.02	10.45	2.64%	403.05	2,094.00	843,993,580.00

**Au99.99一周行情**

日期	开盘价	最高价	最低价	收盘价	涨跌	涨跌幅	加权平均价	成交量	成交额
11/2	397.98	400.40	397.60	399.90	2.69	0.68%	399.19	18,141.48	7,186,214,621.20
11/3	400.58	402.20	399.15	401.56	1.66	0.42%	401.43	9,261.44	3,717,236,651.20
11/4	402.02	404.60	402.02	402.66	1.10	0.27%	403.37	10,358.14	4,177,980,463.00
11/5	405.00	405.00	399.50	402.37	-0.29	-0.07%	402.89	20,143.62	7,851,823,313.00
11/6	403.66	408.80	403.66	406.94	4.57	1.14%	407.13	11,814.28	4,739,729,867.60
一周	397.98	408.80	397.60	406.94	9.73	2.45%	402.45	69,718.96	27,672,984,916.00

**Pt99.95一周行情**

日期	开盘价	最高价	最低价	收盘价	涨跌	涨跌幅	加权平均价	成交量	成交额
11/2	192.26	193.49	190.10	193.14	1.94	1.01%	191.34	560.00	107,151,040.00
11/3	192.60	195.00	192.50	194.45	1.31	0.68%	193.92	296.00	57,402,500.00
11/4	194.80	196.30	194.00	195.20	0.75	0.39%	195.08	152.00	29,653,380.00
11/5	195.13	196.87	195.13	196.16	0.96	0.49%	196.16	40.00	7,846,400.00
11/6	199.30	199.30	198.97	199.20	3.04	1.55%	199.20	32.00	6,374,440.00
一周	192.26	199.30	190.10	199.20	8.00	4.18%	192.99	1,080.00	208,427,760.00

**Au100g一周行情**

日期	开盘价	最高价	最低价	收盘价	涨跌	涨跌幅	加权平均价	成交量	成交额
11/2	397.57	400.93	397.57	400.52	2.91	0.73%	399.45	16.40	6,551,046.00
11/3	400.80	403.50	400.71	403.19	2.67	0.67%	402.08	22.20	8,926,392.00
11/4	402.85	404.98	402.01	403.67	0.48	0.12%	404.04	20.80	8,404,154.00
11/5	403.36	404.98	400.30	404.29	0.62	0.15%	403.34	22.80	9,196,200.00
11/6	405.00	409.60	405.00	407.80	3.51	0.87%	407.56	36.80	14,998,490.00
一周	397.57	409.60	397.57	407.80	10.19	2.56%	404.00	119.00	48,076,282.00

**Ag99.99一周行情**

日期	开盘价	最高价	最低价	收盘价	涨跌	涨跌幅	加权平均价	成交量	成交额
11/2	-	-	-	-	-	-	-	-	-
11/3	5,130.00	5,135.00	5,130.00	5,132.00	172.00	3.47%	5,132.00	5,430.00	27,869,400.00
11/4	5,058.00	5,058.00	5,058.00	5,058.00	-74.00	-1.44%	5,058.00	3,000.00	15,174,000.00
11/5	5,156.00	5,156.00	5,156.00	5,156.00	98.00	1.94%	5,156.00	630.00	3,248,280.00
11/6	-	-	-	-	-	-	-	-	-
一周	5,130.00	5,156.00	5,058.00	5,156.00	196.00	3.95%	5,109.46	9,060.00	46,291,680.00

**iAu100g一周行情**

日期	开盘价	最高价	最低价	收盘价	涨跌	涨跌幅	加权平均价	成交量	成交额
11/2	-	-	-	-	-	-	-	-	-
11/3	-	-	-	-	-	-	-	-	-
11/4	-	-	-	-	-	-	-	-	-
11/5	-	-	-	-	-	-	-	-	-
11/6	-	-	-	-	-	-	-	-	-
一周	0.00	0.00	0.00	0.00	0.00	0.00%	0.00	0.00	0.00

**iAu99.5一周行情**

日期	开盘价	最高价	最低价	收盘价	涨跌	涨跌幅	加权平均价	成交量	成交额
11/2	-	-	-	-	-	-	-	-	-
11/3	-	-	-	-	-	-	-	-	-
11/4	-	-	-	-	-	-	-	-	-
11/5	-	-	-	-	-	-	-	-	-
11/6	-	-	-	-	-	-	-	-	-
一周	0.00	0.00	0.00	0.00	0.00	0.00%	0.00	0.00	0.00

PGC30g一周行情

日期	开盘价	最高价	最低价	收盘价	涨跌	涨跌幅	加权平均价	成交量	成交额
11/2	404.96	405.00	403.21	405.00	3.03	0.75%	404.66	0.66	267,081.60
11/3	401.00	406.46	401.00	404.85	-0.15	-0.04%	404.85	0.24	97,164.00
11/4	409.01	409.01	408.50	408.68	3.83	0.95%	408.77	0.42	171,685.20
11/5	407.81	408.28	407.81	408.03	-0.65	-0.16%	408.03	0.36	146,890.80
11/6	409.81	413.22	406.01	412.96	4.93	1.21%	411.51	0.42	172,837.20
一周	404.96	413.22	401.00	412.96	10.99	2.73%	407.46	2.10	855,658.80

iAu99.99一周行情

日期	开盘价	最高价	最低价	收盘价	涨跌	涨跌幅	加权平均价	成交量	成交额
11/2	401.00	401.00	401.00	401.00	3.39	0.85%	401.00	0.02	8,020.00
11/3	-	-	-	-	-	-	-	-	-
11/4	410.00	410.00	410.00	410.00	9.00	2.24%	410.00	0.28	114,800.00
11/5	405.00	405.00	405.00	405.00	-5.00	-1.22%	405.00	0.02	8,100.00
11/6	-	-	-	-	-	-	-	-	-
一周	401.00	410.00	401.00	405.00	7.39	1.86%	409.13	0.32	130,920.00

Au(T+D)一周行情

日期	开盘价	最高价	最低价	收盘价	涨跌	涨跌幅	加权平均价	成交量	成交额	持仓
11/2	397.80	400.00	397.00	399.42	2.99	0.75%	398.76	43,138.00	17,202,090,160.00	208,486.00
11/3	400.40	401.95	399.70	401.05	2.29	0.57%	400.91	31,396.00	12,587,080,540.00	208,572.00
11/4	402.50	404.58	402.00	402.51	1.60	0.40%	403.22	49,374.00	19,908,826,060.00	209,984.00
11/5	402.40	403.36	398.23	403.17	-0.05	-0.01%	401.99	39,896.00	16,037,917,540.00	210,828.00
11/6	404.00	409.30	403.32	406.97	4.98	1.24%	406.36	61,442.00	24,967,965,840.00	210,270.00
一周	397.80	409.30	397.00	406.97	10.54	2.66%	402.69	225,246.00	90,703,880,140.00	210,270.00

mAu(T+D)一周行情

日期	开盘价	最高价	最低价	收盘价	涨跌	涨跌幅	加权平均价	成交量	成交额	持仓
11/2	397.50	400.49	397.20	399.50	2.90	0.73%	399.27	8,942.80	3,570,640,430.00	451,266.00
11/3	400.48	402.08	399.80	401.18	1.91	0.48%	401.00	6,280.20	2,518,378,064.00	452,402.00
11/4	403.00	405.00	402.17	402.66	1.66	0.41%	403.47	7,358.20	2,968,865,168.00	452,484.00
11/5	402.93	403.64	398.88	403.29	-0.18	-0.04%	402.29	7,760.20	3,121,875,806.00	471,514.00
11/6	404.25	409.35	403.50	406.88	4.59	1.14%	406.68	13,574.40	5,520,486,398.00	485,874.00
一周	397.50	409.35	397.20	406.88	10.28	2.59%	403.05	43,915.80	17,700,245,866.00	485,874.00

Ag(T+D)一周行情

日期	开盘价	最高价	最低价	收盘价	涨跌	涨跌幅	加权平均价	成交量	成交额	持仓
11/2	4,966.00	5,083.00	4,932.00	5,062.00	201.00	4.13%	4,998.00	19,867,046.00	99,309,624,740.00	11,777,954.00
11/3	5,082.00	5,133.00	5,046.00	5,091.00	93.00	1.86%	5,090.00	13,251,766.00	67,463,308,850.00	11,742,338.00
11/4	5,141.00	5,196.00	4,967.00	5,021.00	-69.00	-1.36%	5,096.00	24,916,764.00	126,991,768,706.00	11,482,692.00
11/5	5,088.00	5,149.00	5,039.00	5,147.00	51.00	1.00%	5,091.00	14,621,782.00	74,447,825,112.00	11,401,512.00
11/6	5,210.00	5,359.00	5,184.00	5,298.00	207.00	4.07%	5,260.00	26,714,002.00	140,520,749,520.00	12,088,528.00
一周	4,966.00	5,359.00	4,932.00	5,298.00	437.00	8.99%	5,119.52	99,371,360.00	508,733,276,928.00	12,088,528.00

SHAU一周行情

日期	早盘基准价	午盘基准价
11/2	398.88	400.11
11/3	401.83	401.76
11/4	403.97	403.43
11/5	402.50	403.25
11/6	407.67	407.15

SHAG一周行情

日期	早盘基准价	午盘基准价
11/2	4,991.00	5,048.00
11/3	5,091.00	5,091.00
11/4	5,150.00	5,039.00
11/5	5,085.00	5,123.00
11/6	5,241.00	5,279.00

### 黄金交易量前十名

单位：千克

序号	会员买卖总量前十名			买入量前十名			卖出量前十名		
	会员简称	买卖总量	比重	会员简称	买入量	比重	会员简称	卖出量	比重
1	浦发银行	65,038.98	9.80%	中国银行	46,062.87	13.88%	浦发银行	44,827.58	13.51%
2	中国银行	53,744.93	8.10%	工商银行	23,127.85	6.97%	平安银行	23,336.27	7.03%
3	平安银行	42,580.97	6.42%	Jump Trading	20,260.60	6.11%	招商银行	23,192.40	6.99%
4	Jump Trading	40,519.80	6.11%	浦发银行	20,211.40	6.09%	宁波银行	21,238.80	6.40%
5	工商银行	40,039.08	6.03%	平安银行	19,244.70	5.80%	Jump Trading	20,259.20	6.11%
6	宁波银行	32,953.49	4.97%	中信银行	18,054.42	5.44%	农业银行	16,971.87	5.12%
7	农业银行	32,192.38	4.85%	农业银行	15,220.51	4.59%	工商银行	16,911.23	5.10%
8	招商银行	28,907.52	4.36%	宁波银行	11,714.69	3.53%	招金集团	7,967.74	2.40%
9	中信银行	26,019.06	3.92%	上海农商	10,861.09	3.27%	中信银行	7,964.64	2.40%
10	交通银行	16,320.18	2.46%	交通银行	8,805.60	2.65%	中国银行	7,682.06	2.32%
合 计		378,316.39	57.01%	193,563.73		58.34%	190,351.79		57.37%

### 白银交易量前十名

单位：千克

序号	会员买卖总量前十名			买入量前十名			卖出量前十名		
	会员简称	买卖总量	比重	会员简称	买入量	比重	会员简称	卖出量	比重
1	Jump Trading	24,488,875.00	24.55%	Jump Trading	12,244,049.00	24.55%	Jump Trading	12,244,826.00	24.55%
2	工商银行	17,370,730.00	17.41%	工商银行	8,731,555.00	17.50%	工商银行	8,639,175.00	17.32%
3	浦发银行	15,847,957.00	15.89%	浦发银行	7,953,787.00	15.95%	浦发银行	7,894,170.00	15.83%
4	平安银行	8,460,195.00	8.48%	平安银行	4,322,414.00	8.67%	平安银行	4,137,781.00	8.30%
5	上海任家信	3,822,480.00	3.83%	上海任家信	1,911,511.00	3.83%	上海任家信	1,910,969.00	3.83%
6	金创黄金	3,467,645.00	3.48%	金创黄金	1,785,018.00	3.58%	金创黄金	1,682,627.00	3.37%
7	湖北众联	3,338,028.00	3.35%	湖北众联	1,669,549.00	3.35%	湖北众联	1,668,479.00	3.34%
8	山东恒邦	2,768,734.00	2.78%	山东恒邦	1,390,750.00	2.79%	山东恒邦	1,377,984.00	2.76%
9	中国银行	2,024,368.00	2.03%	中国银行	1,011,053.00	2.03%	中国银行	1,013,315.00	2.03%
10	招金集团	1,983,031.00	1.99%	招金集团	1,001,529.00	2.01%	招金集团	981,502.00	1.97%
合 计		83,572,043.00	83.77%	42,021,215.00		84.24%	41,550,828.00		83.30%

### 铂金交易量前十名

单位：千克

序号	会员买入量前十名		
	会员简称	买入量	比重
1	工商银行	181.00	33.52%
2	上海贺利氏	102.00	18.89%
3	周大福珠宝	93.00	17.22%
4	金创黄金	43.00	7.96%
5	广东粤宝	30.00	5.56%
6	有研亿金	18.00	3.33%
7	中国银行	18.00	3.33%
8	老庙黄金	15.00	2.78%
9	深圳宝福	15.00	2.78%
10	贵研金属	10.00	1.85%
合 计		525.00	97.22%

**交割情况表**

单位：千克

	黄金	白银
本周交割量	161,147.98	557,700.00
本周成交量	369,423.58	99,633,020.00
本周交割比	43.62%	0.56%
累计交割量	6,947,595.02	35,828,970.00
累计成交量	24,993,398.02	3,580,014,752.00
累计交割比	27.80%	1.00%

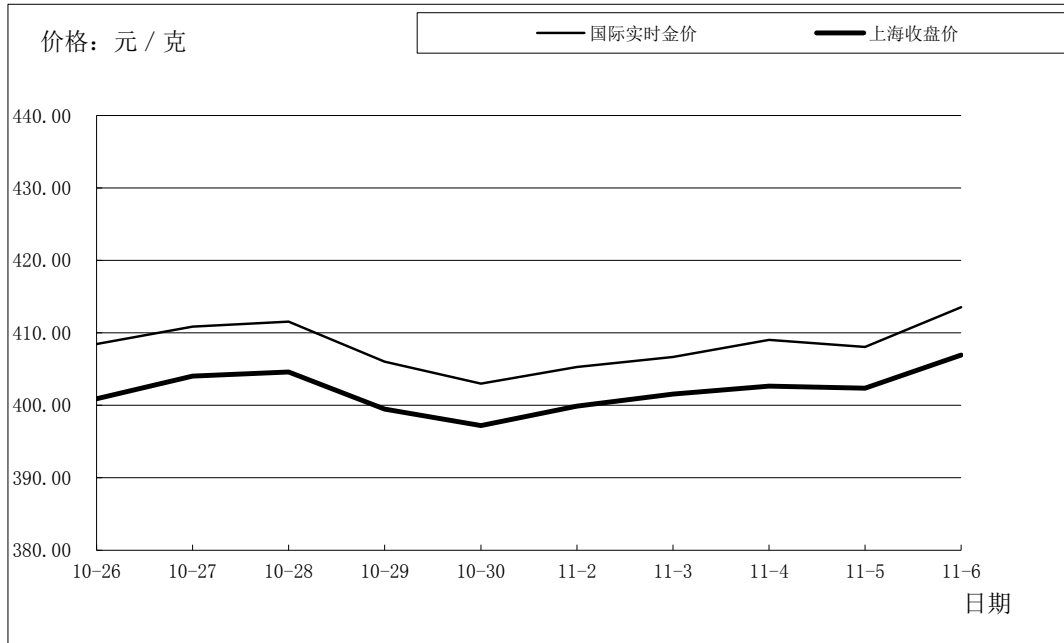
注：交割情况表中，交割量与成交量均不含询价数据

**上海黄金交易所指定仓库库存周报**

单位：千克

交割品种	上周库存	本周增减	本周库存
白银	4,851,375.00	-88,770.00	4,762,605.00

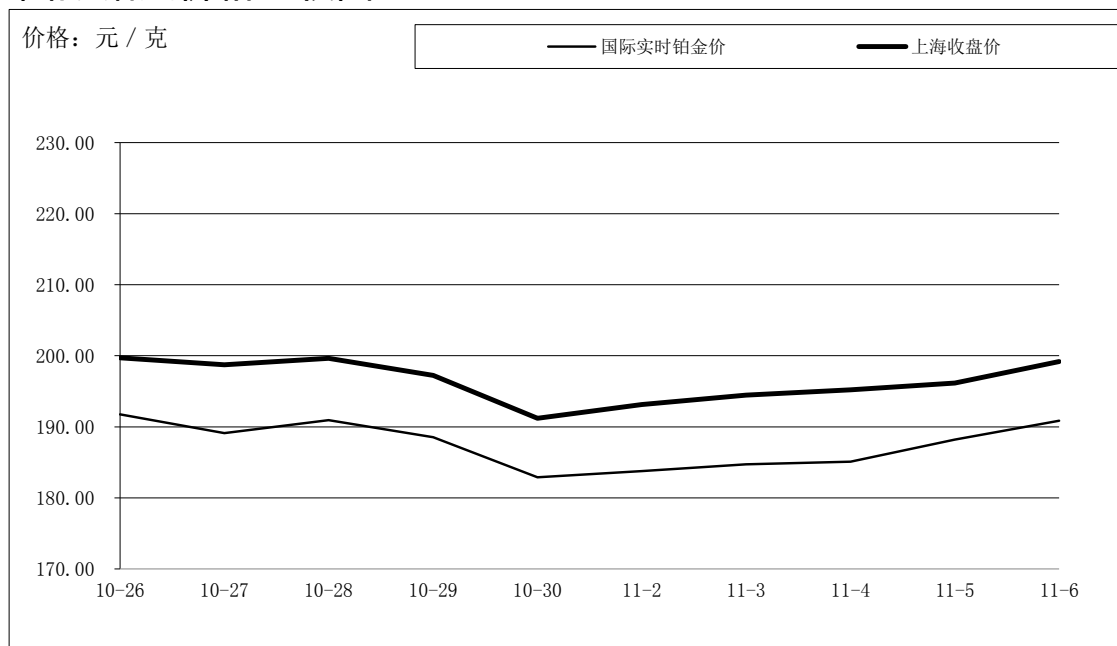
## 国际金价比较图



单位：元 / 克

日期	国际实时金价	上海收盘价	上海-国际
10-26	408.47	400.90	-7.57
10-27	410.85	404.02	-6.83
10-28	411.57	404.60	-6.97
10-29	406.03	399.47	-6.56
10-30	403.00	397.21	-5.79
11-2	405.28	399.90	-5.38
11-3	406.68	401.56	-5.12
11-4	409.02	402.66	-6.36
11-5	408.04	402.37	-5.67
11-6	413.55	406.94	-6.61

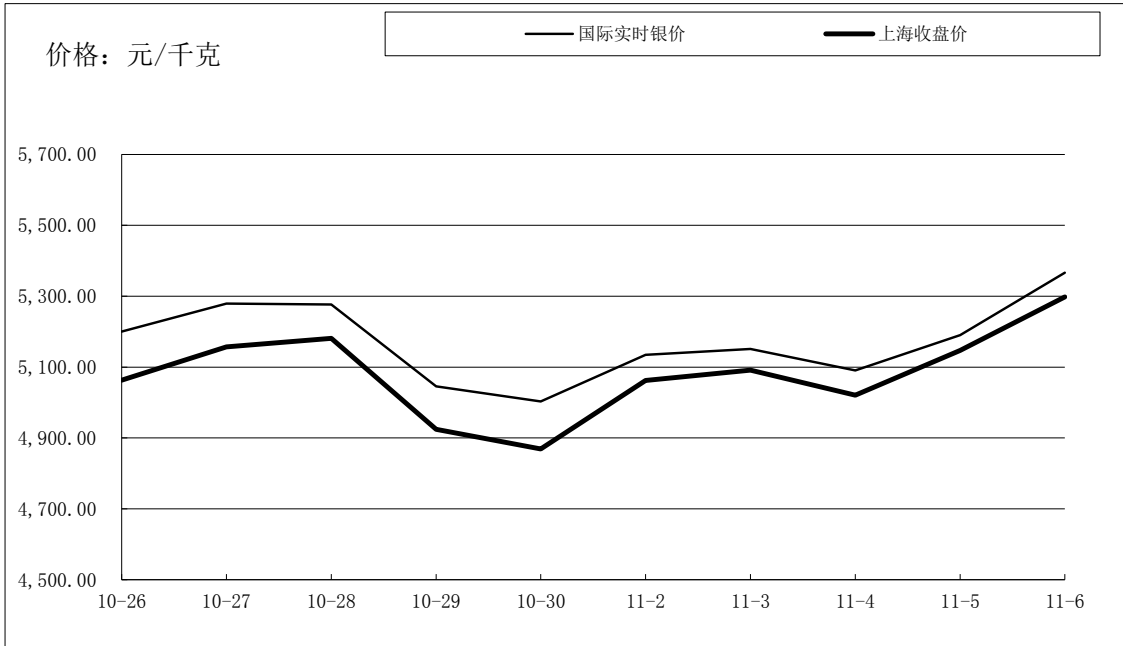
## 国际铂金价格比较图



单位：元 / 克

日期	国际实时铂金价	上海收盘价	上海-国际
10-26	191.75	199.71	7.96
10-27	189.12	198.75	9.63
10-28	190.95	199.64	8.69
10-29	188.52	197.23	8.71
10-30	182.90	191.20	8.30
11-2	183.77	193.14	9.37
11-3	184.73	194.45	9.72
11-4	185.11	195.20	10.09
11-5	188.21	196.16	7.95
11-6	190.86	199.20	8.34

### 国际白银价格比较图



单位：元 / 千克

日期	国际实时银价	上海收盘价	上海-国际
10-26	5,200.29	5,063.00	-137.29
10-27	5,279.03	5,157.00	-122.03
10-28	5,276.40	5,181.00	-95.40
10-29	5,045.48	4,924.00	-121.48
10-30	5,003.01	4,869.00	-134.01
11-2	5,134.69	5,062.00	-72.69
11-3	5,151.60	5,091.00	-60.60
11-4	5,090.66	5,021.00	-69.66
11-5	5,189.95	5,147.00	-42.95
11-6	5,366.37	5,298.00	-68.37