

行情周报

2020年第38期(总第876期)

9月21日-9月25日

成交量、成交金额情况表

成交量				单位: 千克			
品种	上周	本周	增减	日均成交量	自营量	代理量	自营:代理
Au99.5	0.00	0.00	-	0.00	0.00	0.00	-
Au99.95	2,498.00	1,468.00	-41.23%	293.60	526.00	942.00	1:1.79
Au99.99	51,147.42	90,489.42	76.92%	18,097.88	52,903.64	37,585.78	1.41:1
Au100g	200.60	236.40	17.85%	47.28	67.90	168.50	1:2.48
PGC30g	4.50	9.18	104.00%	1.84	6.72	2.46	2.73:1
Au(T+D)	213,734.00	327,114.00	53.05%	65,422.80	134,583.00	192,531.00	1:1.43
mAu(T+D)	35,445.60	57,094.20	61.08%	11,418.84	23,462.20	33,632.00	1:1.43
Au(T+N1)	191.80	695.20	262.46%	139.04	32.50	662.70	1:20.39
Au(T+N2)	167.00	358.80	114.85%	71.76	284.70	74.10	3.84:1
NYAuTN06	332.00	1,115.20	235.90%	223.04	518.60	596.60	1:1.15
NYAuTN12	501.20	1,114.40	122.35%	222.88	451.90	662.50	1:1.47
询价Au9995	13,200.00	12,400.00	-6.06%	2,480.00	12,400.00	0.00	-
询价Au9999	527,332.00	392,046.00	-25.65%	78,409.20	391,246.00	800.00	489.06:1
询价iAu9999	50,282.00	12,440.00	-75.26%	2,488.00	12,440.00	0.00	-
询价0Au9999	6,240.00	168.20	-97.30%	33.64	84.10	84.10	1:1
询价LAu9995	0.00	0.00	-	0.00	0.00	0.00	-
询价LAu9999	0.00	0.00	-	0.00	0.00	0.00	-
iAu100g	0.40	0.80	100.00%	0.16	0.00	0.80	-
iAu995	0.00	0.00	-	0.00	0.00	0.00	-
iAu9999	0.10	1.92	1820.00%	0.38	1.66	0.26	6.38:1
上海金SHAU	26,310.00	29,584.00	12.44%	5,916.80	29,584.00	0.00	-
Pt99.95	1,496.00	3,664.00	144.92%	732.80	2,399.00	1,265.00	1.9:1
Ag99.99	31,320.00	6,720.00	-78.54%	1,344.00	3,330.00	3,390.00	1:1.02
Ag(T+D)	69,336,652.00	153,640,428.00	121.59%	30,728,085.60	46,317,982.00	107,322,446.00	1:2.32
询价PAg99.99	159,540.00	79,860.00	-49.94%	15,972.00	78,900.00	960.00	82.19:1
询价OAg99.99	0.00	0.00	-	0.00	0.00	0.00	-
上海银SHAG	279,690.00	303,300.00	8.44%	60,660.00	298,650.00	4,650.00	64.23:1
黄金合计	927,586.62	926,335.72	-0.13%	185,267.14	658,592.92	267,742.80	2.46:1
白银合计	69,807,202.00	154,030,308.00	120.65%	30,806,061.60	46,698,862.00	107,331,446.00	1:2.3
铂金合计	1,496.00	3,664.00	144.92%	732.80	2,399.00	1,265.00	1.9:1
总计	70,736,284.62	154,960,307.72	119.07%	30,992,061.54	47,359,853.92	107,600,453.80	1:2.27
成交金额	单位: 万元						
品种	上周	本周	增减	日均成交金额	自营量	代理量	自营:代理
Au99.5	0.00	0.00	-	0.00	0.00	0.00	-
Au99.95	103,699.72	59,284.92	-42.83%	11,856.98	21,226.37	38,058.56	1:1.79
Au99.99	2,077,910.89	3,646,104.39	75.47%	729,220.88	2,122,920.04	1,523,184.36	1.39:1
Au100g	8,341.69	9,576.19	14.80%	1,915.24	2,745.45	6,830.75	1:2.49
PGC30g	189.35	374.28	97.66%	74.86	273.83	100.45	2.73:1
Au(T+D)	8,870,552.45	13,196,184.27	48.76%	2,639,236.85	5,427,834.27	7,768,350.01	1:1.43
mAu(T+D)	1,472,642.24	2,300,383.90	56.21%	460,076.78	943,794.71	1,356,589.19	1:1.44
Au(T+N1)	8,185.32	28,963.54	253.85%	5,792.71	1,329.08	27,634.46	1:20.79
Au(T+N2)	6,995.41	14,471.94	106.88%	2,894.39	11,451.69	3,020.25	3.79:1
NYAuTN06	14,358.89	46,464.39	223.59%	9,292.88	21,541.84	24,922.55	1:1.16
NYAuTN12	21,473.13	46,237.40	115.33%	9,247.48	18,730.93	27,506.47	1:1.47
询价Au9995	548,561.58	499,360.76	-8.97%	99,872.15	499,360.76	0.00	-
询价Au9999	21,927,312.28	15,959,156.96	-27.22%	3,191,831.39	15,926,552.16	32,604.80	488.47:1
询价iAu9999	2,128,952.67	520,611.10	-75.55%	104,122.22	520,611.10	0.00	-
询价0Au9999	258,960.00	6,746.33	-97.39%	1,349.27	3,373.17	3,373.17	1:1
询价LAu9995	0.00	0.00	-	0.00	0.00	0.00	-
询价LAu9999	0.00	0.00	-	0.00	0.00	0.00	-
iAu100g	11.20	29.12	159.99%	5.82	0.00	29.12	-
iAu995	0.00	0.00	-	0.00	0.00	0.00	-
iAu9999	4.20	78.52	1771.54%	15.70	68.02	10.50	6.48:1
上海金SHAU	1,093,183.56	1,194,628.70	9.28%	238,925.74	1,194,628.70	0.00	-
Pt99.95	32,132.80	73,367.32	128.33%	14,673.46	48,031.76	25,335.56	1.9:1
Ag99.99	18,235.29	3,309.35	-81.85%	661.87	1,638.99	1,670.36	1:1.02
Ag(T+D)	40,402,978.95	78,850,708.45	95.16%	15,770,141.69	23,707,061.58	55,143,646.87	1:2.33
询价PAg99.99	93,036.17	44,866.92	-51.77%	8,973.38	44,413.32	453.60	97.91:1
询价OAg99.99	0.00	0.00	-	0.00	0.00	0.00	-
上海银SHAG	163,143.81	155,341.06	-4.78%	31,068.21	152,944.06	2,397.01	63.81:1
黄金合计	38,541,334.56	37,528,656.72	-2.63%	7,505,731.34	26,716,442.11	10,812,214.61	2.47:1
白银合计	40,677,394.23	79,054,225.79	94.34%	15,810,845.16	23,906,057.94	55,148,167.84	1:2.31
铂金合计	32,132.80	73,367.32	128.33%	14,673.46	48,031.76	25,335.56	1.9:1
总计	79,250,861.58	116,656,249.82	47.20%	23,331,249.96	50,670,531.82	65,985,718.01	1:1.3

Au99.95一周行情

日期	开盘价	最高价	最低价	收盘价	涨跌	涨跌幅	加权平均价	成交量	成交额
9/21	416.00	416.00	414.50	414.50	-0.29	-0.07%	414.82	452.00	187,501,520.00
9/22	405.60	406.50	404.00	404.99	-9.51	-2.29%	405.02	202.00	81,814,360.00
9/23	405.20	405.20	399.00	400.95	-4.04	-1.00%	402.68	116.00	46,711,000.00
9/24	398.00	398.00	393.50	394.00	-6.95	-1.73%	394.53	368.00	145,190,280.00
9/25	397.40	399.90	397.40	399.80	5.80	1.47%	398.88	330.00	131,632,080.00
一周	416.00	416.00	393.50	399.80	-14.99	-3.61%	403.85	1,468.00	592,849,240.00

Au99.99一周行情

日期	开盘价	最高价	最低价	收盘价	涨跌	涨跌幅	加权平均价	成交量	成交额
9/21	415.01	416.25	414.00	415.27	-0.21	-0.05%	415.14	11,276.80	4,630,350,547.80
9/22	414.00	414.80	398.86	405.58	-9.69	-2.33%	406.04	15,833.66	6,383,485,430.00
9/23	405.89	407.80	398.50	400.67	-4.91	-1.21%	403.05	15,257.06	6,098,584,383.40
9/24	400.00	401.58	394.00	395.29	-5.38	-1.34%	396.45	19,430.26	7,708,865,429.80
9/25	395.50	400.40	395.01	400.00	4.71	1.19%	398.69	28,691.64	11,639,758,144.80
一周	415.01	416.25	394.00	400.00	-15.48	-3.73%	403.37	90,489.42	36,461,043,935.80

Pt99.95一周行情

日期	开盘价	最高价	最低价	收盘价	涨跌	涨跌幅	加权平均价	成交量	成交额
9/21	212.10	213.74	210.90	212.36	-1.65	-0.77%	212.66	280.00	59,546,680.00
9/22	209.50	209.50	200.12	201.63	-10.73	-5.05%	203.29	1,382.00	280,959,240.00
9/23	200.40	200.40	196.03	196.20	-5.43	-2.69%	198.12	1,100.00	217,932,300.00
9/24	196.91	196.91	191.94	192.35	-3.85	-1.96%	193.74	746.00	144,530,100.00
9/25	190.60	198.10	190.60	197.75	5.40	2.81%	196.82	156.00	30,704,880.00
一周	212.10	213.74	190.60	197.75	-16.26	-7.60%	200.24	3,664.00	733,673,200.00

Au100g一周行情

日期	开盘价	最高价	最低价	收盘价	涨跌	涨跌幅	加权平均价	成交量	成交额
9/21	415.56	416.51	414.65	415.39	-0.51	-0.12%	415.55	27.60	11,469,438.00
9/22	413.27	413.27	401.00	410.39	-5.00	-1.20%	408.36	68.40	27,932,394.00
9/23	408.51	411.92	401.12	401.24	-9.15	-2.23%	406.27	47.00	19,095,070.00
9/24	402.00	403.00	395.51	396.87	-4.37	-1.09%	398.90	55.80	22,258,852.00
9/25	397.51	401.00	397.00	400.73	3.86	0.97%	399.10	37.60	15,006,168.00
一周	415.56	416.51	395.51	400.73	-15.17	-3.65%	405.08	236.40	95,761,922.00

Ag99.99一周行情

日期	开盘价	最高价	最低价	收盘价	涨跌	涨跌幅	加权平均价	成交量	成交额
9/21	-	-	-	-	-	-	-	-	-
9/22	-	-	-	-	-	-	-	-	-
9/23	-	-	-	-	-	-	-	-	-
9/24	5,229.00	5,229.00	5,229.00	5,229.00	-581.00	-10.00%	5,229.00	60.00	313,740.00
9/25	4,915.00	4,960.00	4,915.00	4,921.00	-308.00	-5.89%	4,921.00	6,660.00	32,779,800.00
一周	5,229.00	5,229.00	4,915.00	4,921.00	-889.00	-15.30%	4,924.63	6,720.00	33,093,540.00

iAu100g一周行情

日期	开盘价	最高价	最低价	收盘价	涨跌	涨跌幅	加权平均价	成交量	成交额
9/21	364.00	364.00	364.00	364.00	83.99	30.00%	364.00	0.80	291,200.00
9/22	-	-	-	-	-	-	-	-	-
9/23	-	-	-	-	-	-	-	-	-
9/24	-	-	-	-	-	-	-	-	-
9/25	-	-	-	-	-	-	-	-	-
一周	364.00	364.00	364.00	364.00	83.99	30.00%	364.00	0.80	291,200.00

iAu99.5一周行情

日期	开盘价	最高价	最低价	收盘价	涨跌	涨跌幅	加权平均价	成交量	成交额
9/21	-	-	-	-	-	-	-	-	-
9/22	-	-	-	-	-	-	-	-	-
9/23	-	-	-	-	-	-	-	-	-
9/24	-	-	-	-	-	-	-	-	-
9/25	-	-	-	-	-	-	-	-	-
一周	0.00	0.00	0.00	0.00	0.00	0.00%	0.00	0.00	0.00

PGC30g一周行情

日期	开盘价	最高价	最低价	收盘价	涨跌	涨跌幅	加权平均价	成交量	成交额
9/21	420.51	420.51	420.22	420.41	1.70	0.41%	420.41	0.30	126,123.60
9/22	416.54	416.54	401.53	410.73	-9.68	-2.30%	411.16	3.18	1,307,489.40
9/23	412.00	412.00	404.33	405.12	-5.61	-1.37%	408.84	2.22	907,646.40
9/24	405.07	406.08	400.01	400.26	-4.86	-1.20%	402.37	2.76	1,110,547.20
9/25	415.00	415.00	400.01	403.45	3.19	0.80%	404.13	0.72	290,974.20
一周	420.51	420.51	400.01	403.45	-15.26	-3.64%	407.71	9.18	3,742,780.80

iAu99.99一周行情

日期	开盘价	最高价	最低价	收盘价	涨跌	涨跌幅	加权平均价	成交量	成交额
9/21	414.00	414.00	414.00	414.00	0.00	0.00%	414.00	0.62	256,680.00
9/22	410.00	410.00	410.00	410.00	-4.00	-0.97%	410.00	0.02	8,200.00
9/23	410.00	413.00	405.00	411.06	1.06	0.26%	411.03	0.62	254,840.00
9/24	403.00	403.00	403.00	403.00	-8.06	-1.96%	403.00	0.02	8,060.00
9/25	410.00	410.00	401.00	402.21	-0.79	-0.20%	402.21	0.64	257,420.00
一周	414.00	414.00	401.00	402.21	-11.79	-2.85%	408.96	1.92	785,200.00

Au(T+D)一周行情

日期	开盘价	最高价	最低价	收盘价	涨跌	涨跌幅	加权平均价	成交量	成交额	持仓
9/21	414.60	416.70	413.27	415.16	2.14	0.52%	414.86	33,178.00	13,764,299,780.00	255,132.00
9/22	412.20	413.30	394.07	404.49	-10.37	-2.50%	406.36	122,182.00	49,649,993,140.00	265,602.00
9/23	404.51	407.22	397.77	399.68	-6.68	-1.64%	402.43	65,642.00	26,416,957,160.00	267,724.00
9/24	400.79	401.85	393.35	395.20	-7.23	-1.80%	396.82	60,840.00	24,142,902,560.00	271,676.00
9/25	395.98	399.50	394.53	399.49	2.67	0.67%	397.32	45,272.00	17,987,690,100.00	265,814.00
一周	414.60	416.70	393.35	399.49	-13.53	-3.28%	403.41	327,114.00	131,961,842,740.00	265,814.00

mAu(T+D)一周行情

日期	开盘价	最高价	最低价	收盘价	涨跌	涨跌幅	加权平均价	成交量	成交额	持仓
9/21	414.54	416.70	413.36	415.17	1.98	0.48%	415.01	5,017.80	2,082,459,190.00	993,172.00
9/22	412.57	413.50	394.29	404.60	-10.41	-2.51%	406.81	16,706.20	6,796,406,496.00	986,234.00
9/23	404.50	407.38	398.32	400.21	-6.60	-1.62%	403.01	11,991.80	4,832,832,196.00	997,746.00
9/24	400.79	402.20	393.50	395.00	-8.01	-1.99%	397.11	13,613.60	5,406,143,696.00	1,005,632.00
9/25	396.02	399.95	395.01	399.90	2.79	0.70%	397.95	9,764.80	3,885,997,432.00	1,018,338.00
一周	414.54	416.70	393.50	399.90	-13.29	-3.22%	402.91	57,094.20	23,003,839,010.00	1,018,338.00

Ag(T+D)一周行情

日期	开盘价	最高价	最低价	收盘价	涨跌	涨跌幅	加权平均价	成交量	成交额	持仓
9/21	5,797.00	5,825.00	5,707.00	5,731.00	-17.00	-0.30%	5,769.00	14,037,368.00	80,986,516,256.00	12,166,656.00
9/22	5,675.00	5,713.00	5,040.00	5,115.00	-654.00	-11.34%	5,347.00	46,905,574.00	250,812,360,520.00	11,643,792.00
9/23	5,102.00	5,265.00	4,847.00	4,946.00	-401.00	-7.50%	5,069.00	36,342,996.00	184,229,250,842.00	11,838,466.00
9/24	4,939.00	4,999.00	4,628.00	4,739.00	-330.00	-6.51%	4,819.00	30,365,998.00	146,334,626,164.00	11,942,984.00
9/25	4,770.00	4,974.00	4,706.00	4,943.00	124.00	2.57%	4,853.00	25,988,492.00	126,144,330,724.00	11,571,640.00
一周	5,797.00	5,825.00	4,628.00	4,943.00	-805.00	-14.00%	5,132.00	153,640,428.00	788,507,084,506.00	11,571,640.00

SHAU一周行情

日期	早盘基准价	午盘基准价
9/21	415.28	414.65
9/22	405.71	405.80
9/23	405.35	399.33
9/24	398.02	394.50
9/25	397.12	399.79

SHAG一周行情

日期	早盘基准价	午盘基准价
9/21	5,780.00	5,725.00
9/22	5,237.00	5,139.00
9/23	5,166.00	4,879.00
9/24	4,822.00	4,713.00
9/25	4,870.00	4,915.00

黄金交易量前十名

单位：千克

序号	会员买卖总量前十名			买入量前十名			卖出量前十名		
	会员简称	买卖总量	比重	会员简称	买入量	比重	会员简称	卖出量	比重
1	浦发银行	130,641.09	14.10%	浦发银行	58,625.05	12.66%	浦发银行	72,016.04	15.55%
2	Jump Trading	58,942.10	6.36%	工商银行	32,639.83	7.05%	招商银行	33,883.94	7.32%
3	工商银行	50,818.55	5.49%	中信银行	29,538.32	6.38%	平安银行	30,591.98	6.60%
4	中信银行	48,992.61	5.29%	Jump Trading	29,475.90	6.36%	Jump Trading	29,466.20	6.36%
5	平安银行	46,848.73	5.06%	中国银行	21,667.62	4.68%	中信银行	19,454.29	4.20%
6	招商银行	39,881.29	4.31%	农业银行	21,388.57	4.62%	大华银行	18,557.95	4.01%
7	中国银行	37,174.06	4.01%	平安银行	16,256.75	3.51%	工商银行	18,178.72	3.92%
8	农业银行	32,647.13	3.52%	北京银行	14,866.72	3.21%	中国银行	15,506.44	3.35%
9	大华银行	31,728.48	3.43%	大华银行	13,170.53	2.84%	宁波银行	15,051.13	3.25%
10	北京银行	29,530.41	3.19%	广发银行	12,134.46	2.62%	北京银行	14,663.69	3.17%
	合计	507,204.45	54.75%		249,763.75	53.93%		267,370.38	57.73%

白银交易量前十名

单位：千克

序号	会员买卖总量前十名			买入量前十名			卖出量前十名		
	会员简称	买卖总量	比重	会员简称	买入量	比重	会员简称	卖出量	比重
1	Jump Trading	41,965,833.00	27.25%	Jump Trading	20,982,839.00	27.25%	Jump Trading	20,982,994.00	27.25%
2	浦发银行	23,935,046.00	15.54%	浦发银行	11,920,383.00	15.48%	浦发银行	12,014,663.00	15.60%
3	工商银行	20,182,380.00	13.10%	工商银行	9,908,858.00	12.87%	工商银行	10,273,522.00	13.34%
4	平安银行	11,587,324.00	7.52%	平安银行	5,542,057.00	7.20%	平安银行	6,045,267.00	7.85%
5	上海仟家信	6,900,602.00	4.48%	上海仟家信	3,450,178.00	4.48%	上海仟家信	3,450,424.00	4.48%
6	湖北众联	5,757,152.00	3.74%	湖北众联	2,878,321.00	3.74%	湖北众联	2,878,831.00	3.74%
7	金创黄金	4,353,764.00	2.83%	金创黄金	2,313,294.00	3.00%	金创黄金	2,040,470.00	2.65%
8	招金集团	4,045,259.00	2.63%	招金集团	2,006,493.00	2.61%	招金集团	2,038,766.00	2.65%
9	中国银行	3,803,075.00	2.47%	中国银行	1,904,037.00	2.47%	中国银行	1,899,038.00	2.47%
10	山东恒邦	3,431,364.00	2.23%	山东恒邦	1,739,842.00	2.26%	山东恒邦	1,691,522.00	2.20%
	合计	125,961,799.00	81.78%		62,646,302.00	81.34%		63,315,497.00	82.21%

铂金交易量前十名

单位：千克

序号	会员买入量前十名		
	会员简称	买入量	比重
1	工商银行	765.00	41.76%
2	上海贺利氏	273.00	14.90%
3	老凤祥	183.00	9.99%
4	金创黄金	148.00	8.08%
5	周大福珠宝	96.00	5.24%
6	中国银行	80.00	4.37%
7	深圳翠绿	66.00	3.60%
8	广东粤宝	65.00	3.55%
9	贵研金属	36.00	1.97%
10	有研亿金	30.00	1.64%
	合计	1,742.00	95.09%

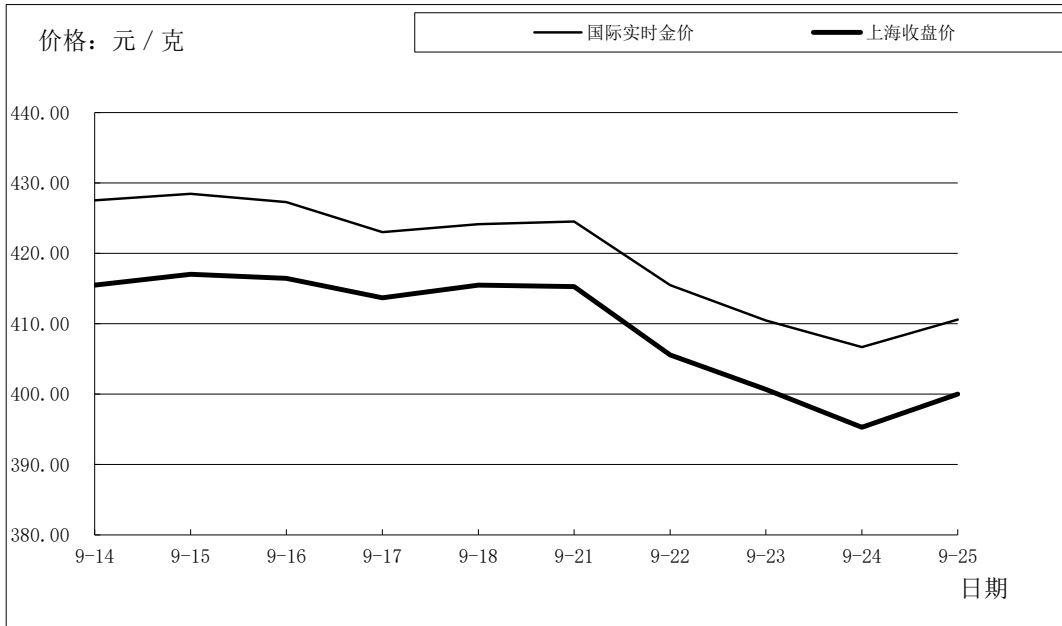
交割情况表 单位：千克

	黄金	白银
本周交割量	186,346.92	688,620.00
本周成交量	509,281.52	153,950,448.00
本周交割比	36.59%	0.45%
累计交割量	6,140,812.64	33,684,780.00
累计成交量	23,403,950.64	3,173,380,542.00
累计交割比	26.24%	1.06%

上海黄金交易所指定仓库库存周报 单位：千克

交割品种	上周库存	本周增减	本周库存
白银	5,209,395.00	-36,390.00	5,173,005.00

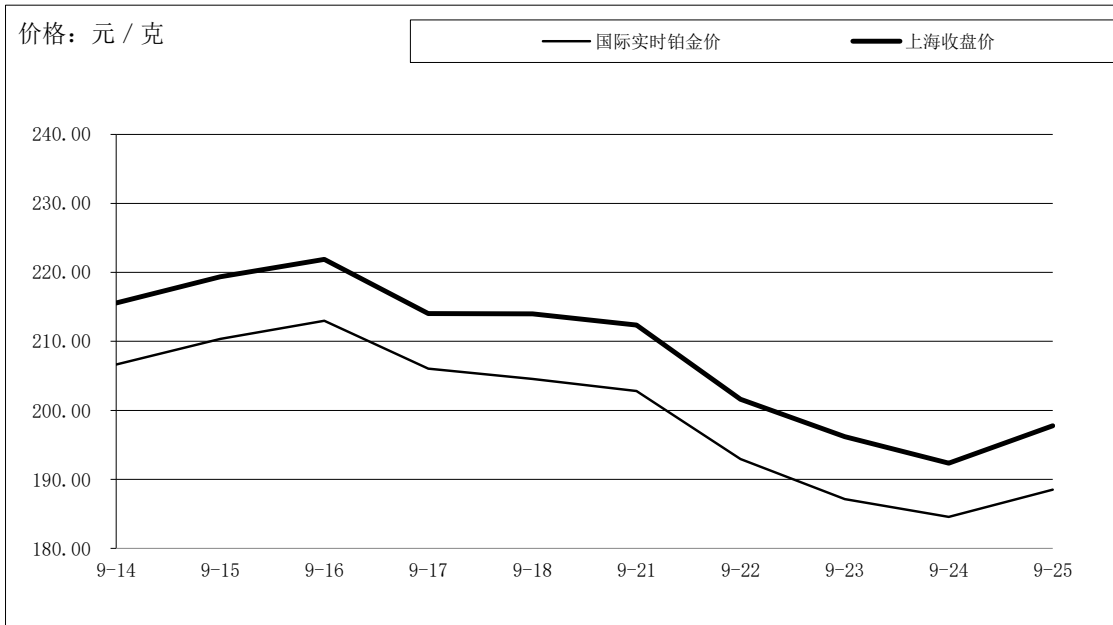
国际金价比较图



单位：元 / 克

日期	国际实时金价	上海收盘价	上海-国际
9-14	427.52	415.50	-12.02
9-15	428.46	417.03	-11.43
9-16	427.28	416.46	-10.82
9-17	423.00	413.70	-9.30
9-18	424.14	415.48	-8.66
9-21	424.54	415.27	-9.27
9-22	415.50	405.58	-9.92
9-23	410.47	400.67	-9.80
9-24	406.68	395.29	-11.39
9-25	410.58	400.00	-10.58

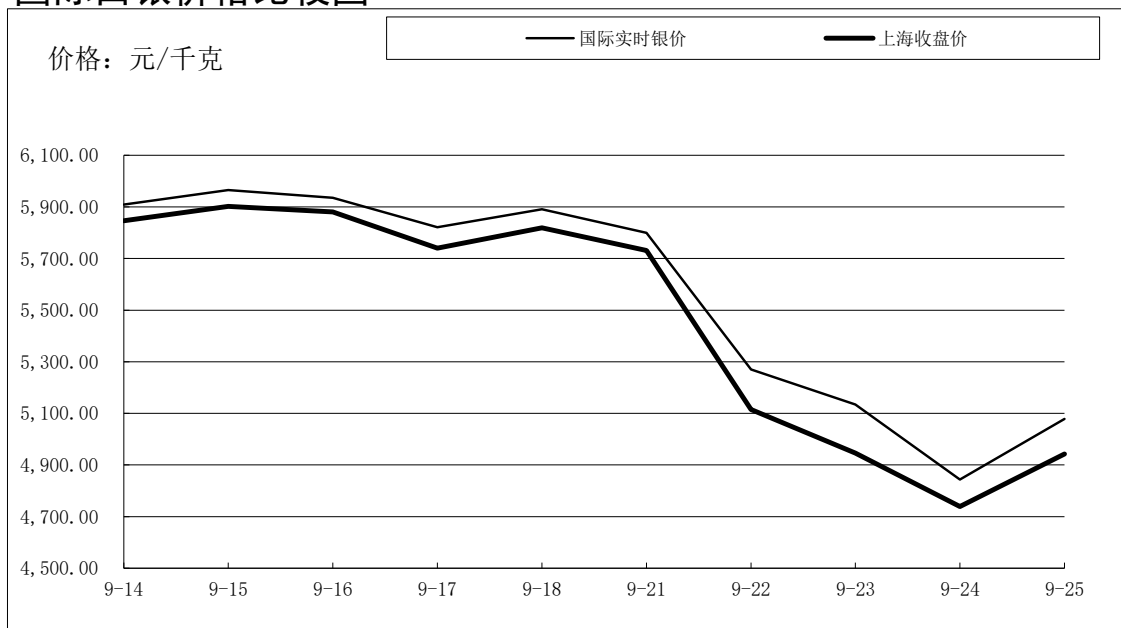
国际铂金价格比较图



单位：元 / 克

日期	国际实时铂金价	上海收盘价	上海-国际
9-14	206.65	215.55	8.90
9-15	210.35	219.36	9.01
9-16	212.99	221.89	8.90
9-17	206.04	214.03	8.00
9-18	204.57	214.01	9.44
9-21	202.82	212.36	9.54
9-22	192.96	201.63	8.68
9-23	187.13	196.20	9.08
9-24	184.56	192.35	7.79
9-25	188.52	197.75	9.23

国际白银价格比较图



单位：元 / 千克

日期	国际实时银价	上海收盘价	上海-国际
9-14	5,909.41	5,846.00	-63.41
9-15	5,965.23	5,902.00	-63.23
9-16	5,935.76	5,881.00	-54.76
9-17	5,820.89	5,740.00	-80.89
9-18	5,890.57	5,819.00	-71.57
9-21	5,799.86	5,731.00	-68.86
9-22	5,269.60	5,115.00	-154.60
9-23	5,134.19	4,946.00	-188.19
9-24	4,843.57	4,739.00	-104.57
9-25	5,078.38	4,943.00	-135.38