

行情周报

2020年第37期(总第875期)

9月14日-9月18日

成交量、成交金额情况表

成交量	单位: 千克						
品种	上周	本周	增减	日均成交量	自营量	代理量	自营:代理
Au99.5	0.00	0.00	-	0.00	0.00	0.00	-
Au99.95	1,734.00	2,498.00	44.06%	499.60	1,187.00	1,311.00	1:1.1
Au99.99	58,961.50	51,147.42	-13.25%	10,229.48	27,484.28	23,663.14	1.16:1
Au100g	165.60	200.60	21.14%	40.12	74.40	126.20	1:1.7
PGC30g	4.92	4.50	-8.54%	0.90	2.64	1.86	1.42:1
Au(T+D)	300,988.00	213,734.00	-28.99%	42,746.80	110,533.00	103,201.00	1.07:1
mAu(T+D)	39,365.60	35,445.60	-9.96%	7,089.12	16,589.90	18,855.70	1:1.14
Au(T+N1)	758.80	191.80	-74.72%	38.36	8.30	183.50	1:22.11
Au(T+N2)	239.40	167.00	-30.24%	33.40	134.20	32.80	4.09:1
NYAuTN06	416.80	332.00	-20.35%	66.40	94.10	237.90	1:2.53
NYAuTN12	1,174.20	501.20	-57.32%	100.24	222.00	279.20	1:1.26
询价Au9995	27,600.00	13,200.00	-52.17%	2,640.00	13,200.00	0.00	-
询价Au9999	470,932.40	527,332.00	11.98%	105,466.40	526,259.00	1,073.00	490.46:1
询价iAu9999	1,000.00	50,282.00	4928.20%	10,056.40	50,282.00	0.00	-
询价0Au9999	0.00	6,240.00	-	1,248.00	6,240.00	0.00	-
询价LAu9995	0.00	0.00	-	0.00	0.00	0.00	-
询价LAu9999	0.00	0.00	-	0.00	0.00	0.00	-
iAu100g	0.00	0.40	-	0.08	0.00	0.40	-
iAu995	0.00	0.00	-	0.00	0.00	0.00	-
iAu9999	0.10	0.10	0.00%	0.02	0.04	0.06	1:1.5
上海金SHAU	22,360.00	26,310.00	17.67%	5,262.00	26,310.00	0.00	-
Pt99.95	1,946.00	1,496.00	-23.12%	299.20	1,119.00	377.00	2.97:1
Ag99.99	3,000.00	31,320.00	944.00%	6,264.00	15,660.00	15,660.00	1:1
Ag(T+D)	102,700,726.00	69,336,652.00	-32.49%	13,867,330.40	18,848,273.00	50,488,379.00	1:2.68
询价PAg99.99	75,000.00	159,540.00	112.72%	31,908.00	92,520.00	67,020.00	1.38:1
询价0Ag99.99	0.00	0.00	-	0.00	0.00	0.00	-
上海银SHAG	260,880.00	279,690.00	7.21%	55,938.00	271,845.00	7,845.00	34.65:1
黄金合计	925,701.32	927,586.62	0.20%	185,517.32	778,620.86	148,965.76	5.23:1
白银合计	103,039,606.00	69,807,202.00	-32.25%	13,961,440.40	19,228,298.00	50,578,904.00	1:2.63
铂金合计	1,946.00	1,496.00	-23.12%	299.20	1,119.00	377.00	2.97:1
总计	103,967,253.32	70,736,284.62	-31.96%	14,147,256.92	20,008,037.86	50,728,246.76	1:2.54
成交金额	单位: 万元						
品种	上周	本周	增减	日均成交金额	自营量	代理量	自营:代理
Au99.5	0.00	0.00	-	0.00	0.00	0.00	-
Au99.95	69,156.73	103,699.72	49.95%	20,739.94	49,314.99	54,384.74	1:1.1
Au99.99	2,422,431.26	2,077,910.89	-14.22%	415,582.18	1,108,326.37	969,584.52	1.14:1
Au100g	6,870.05	8,341.69	21.42%	1,668.34	3,096.19	5,245.50	1:1.69
PGC30g	206.45	189.35	-8.28%	37.87	110.99	78.36	1.42:1
Au(T+D)	12,473,384.47	8,870,552.45	-28.88%	1,774,110.49	4,587,558.41	4,282,994.04	1.07:1
mAu(T+D)	1,632,022.99	1,472,642.24	-9.77%	294,528.45	689,492.30	783,149.94	1:1.14
Au(T+N1)	31,958.07	8,185.32	-74.39%	1,637.06	351.41	7,833.91	1:22.29
Au(T+N2)	10,006.45	6,995.41	-30.09%	1,399.08	5,628.38	1,367.03	4.12:1
NYAuTN06	18,046.90	14,358.89	-20.44%	2,871.78	4,069.21	10,289.68	1:2.53
NYAuTN12	50,212.52	21,473.13	-57.24%	4,294.63	9,512.79	11,960.34	1:1.26
询价Au9995	1,144,448.41	548,561.58	-52.07%	109,712.32	548,561.58	0.00	-
询价Au9999	19,509,201.18	21,927,312.28	12.39%	4,385,462.46	21,881,841.21	45,471.07	481.23:1
询价iAu9999	45,070.00	2,128,952.67	4623.66%	425,790.53	2,128,952.67	0.00	-
询价0Au9999	0.00	258,960.00	-	51,792.00	258,960.00	0.00	-
询价LAu9995	0.00	0.00	-	0.00	0.00	0.00	-
询价LAu9999	0.00	0.00	-	0.00	0.00	0.00	-
iAu100g	0.00	11.20	-	2.24	0.00	11.20	-
iAu995	0.00	0.00	-	0.00	0.00	0.00	-
iAu9999	4.20	4.20	-0.11%	0.84	1.67	2.52	1:1.51
上海金SHAU	927,851.87	1,093,183.56	17.82%	218,636.71	1,093,183.56	0.00	-
Pt99.95	40,682.00	32,132.80	-21.01%	6,426.56	24,042.28	8,090.52	2.97:1
Ag99.99	1,755.60	18,235.29	938.69%	3,647.06	9,117.64	9,117.64	1:1
Ag(T+D)	60,260,003.09	40,402,978.95	-32.95%	8,080,595.79	10,980,427.08	29,422,551.87	1:2.68
询价PAg99.99	44,751.60	93,036.17	107.89%	18,607.23	53,974.06	39,062.11	1.38:1
询价0Ag99.99	0.00	0.00	-	0.00	0.00	0.00	-
上海银SHAG	153,417.43	163,143.81	6.34%	32,628.76	158,540.73	4,603.08	34.44:1
黄金合计	38,340,871.55	38,541,334.56	0.52%	7,708,266.91	32,368,961.70	6,172,372.86	5.24:1
白银合计	60,459,927.72	40,677,394.23	-32.72%	8,135,478.85	11,202,059.51	29,475,334.71	1:2.63
铂金合计	40,682.00	32,132.80	-21.01%	6,426.56	24,042.28	8,090.52	2.97:1
总计	98,841,481.27	79,250,861.58	-19.82%	15,850,172.32	43,595,063.49	35,655,798.09	1.22:1

Au99.95一周行情

日期	开盘价	最高价	最低价	收盘价	涨跌	涨跌幅	加权平均价	成交量	成交额
9/14	415.70	416.60	415.20	415.48	0.02	0.00%	416.08	466.00	193,895,160.00
9/15	416.40	417.50	416.40	417.00	1.52	0.37%	417.23	288.00	120,163,060.00
9/16	415.00	416.00	414.95	416.00	-1.00	-0.24%	415.40	326.00	135,423,200.00
9/17	417.00	417.00	406.00	412.68	-3.32	-0.80%	412.58	982.00	406,935,520.00
9/18	413.50	414.80	413.50	414.79	2.11	0.51%	414.17	436.00	180,580,300.00
一周	415.70	417.50	406.00	414.79	-0.67	-0.16%	414.77	2,498.00	1,036,997,240.00

Au99.99一周行情

日期	开盘价	最高价	最低价	收盘价	涨跌	涨跌幅	加权平均价	成交量	成交额
9/14	416.98	417.55	415.50	415.50	-0.79	-0.19%	416.33	8,899.54	3,635,058,314.40
9/15	415.15	418.00	415.15	417.03	1.53	0.37%	417.42	10,959.62	4,433,822,589.20
9/16	417.99	418.00	414.89	416.46	-0.57	-0.14%	415.84	9,697.44	3,913,230,482.40
9/17	415.04	417.00	412.38	413.70	-2.76	-0.66%	413.37	10,540.84	4,252,368,442.20
9/18	413.00	415.50	411.28	415.48	1.78	0.43%	414.28	11,049.98	4,544,629,073.20
一周	416.98	418.00	411.28	415.48	-0.81	-0.19%	415.36	51,147.42	20,779,108,901.40

Pt99.95一周行情

日期	开盘价	最高价	最低价	收盘价	涨跌	涨跌幅	加权平均价	成交量	成交额
9/14	216.32	216.32	215.32	215.55	1.83	0.86%	215.75	200.00	42,963,160.00
9/15	219.00	219.70	218.50	219.36	3.81	1.77%	219.12	138.00	30,239,780.00
9/16	220.79	222.00	220.60	221.89	2.53	1.15%	221.77	198.00	43,910,980.00
9/17	215.64	215.80	213.70	214.03	-7.86	-3.54%	214.23	496.00	106,231,260.00
9/18	212.96	214.15	210.10	214.01	-0.02	-0.01%	212.03	464.00	97,982,800.00
一周	216.32	222.00	210.10	214.01	0.29	0.14%	215.63	1,496.00	321,327,980.00

Au100g一周行情

日期	开盘价	最高价	最低价	收盘价	涨跌	涨跌幅	加权平均价	成交量	成交额
9/14	415.60	418.00	415.60	416.81	0.66	0.16%	416.98	64.60	26,937,072.00
9/15	417.38	418.66	417.01	417.80	0.99	0.24%	417.89	19.60	8,190,802.00
9/16	417.96	417.97	414.69	416.78	-1.02	-0.24%	416.26	35.20	14,652,406.00
9/17	417.24	417.24	412.86	413.63	-3.15	-0.76%	414.21	52.00	21,539,422.00
9/18	413.63	416.00	412.00	415.90	2.27	0.55%	414.28	29.20	12,097,184.00
一周	415.60	418.66	412.00	415.90	-0.25	-0.06%	415.84	200.60	83,416,886.00

Ag99.99一周行情

日期	开盘价	最高价	最低价	收盘价	涨跌	涨跌幅	加权平均价	成交量	成交额
9/14	-	-	-	-	-	-	-	-	-
9/15	-	-	-	-	-	-	-	-	-
9/16	-	-	-	-	-	-	-	-	-
9/17	5,832.00	5,837.00	5,832.00	5,834.00	-18.00	-0.31%	5,834.00	15,660.00	91,368,270.00
9/18	5,810.00	5,810.00	5,810.00	5,810.00	-24.00	-0.41%	5,810.00	15,660.00	90,984,600.00
一周	5,832.00	5,837.00	5,810.00	5,810.00	-42.00	-0.72%	5,822.25	31,320.00	182,352,870.00

iAu100g一周行情

日期	开盘价	最高价	最低价	收盘价	涨跌	涨跌幅	加权平均价	成交量	成交额
9/14	280.01	280.01	280.01	280.01	-10.00	-3.45%	280.01	0.40	112,004.00
9/15	-	-	-	-	-	-	-	-	-
9/16	-	-	-	-	-	-	-	-	-
9/17	-	-	-	-	-	-	-	-	-
9/18	-	-	-	-	-	-	-	-	-
一周	280.01	280.01	280.01	280.01	-10.00	-3.45%	280.01	0.40	112,004.00

iAu99.5一周行情

日期	开盘价	最高价	最低价	收盘价	涨跌	涨跌幅	加权平均价	成交量	成交额
9/14	-	-	-	-	-	-	-	-	-
9/15	-	-	-	-	-	-	-	-	-
9/16	-	-	-	-	-	-	-	-	-
9/17	-	-	-	-	-	-	-	-	-
9/18	-	-	-	-	-	-	-	-	-
一周	0.00	0.00	0.00	0.00	0.00	0.00%	0.00	0.00	0.00

PGC30g一周行情

日期	开盘价	最高价	最低价	收盘价	涨跌	涨跌幅	加权平均价	成交量	成交额
9/14	421.88	422.22	421.61	421.71	0.40	0.09%	421.81	1.20	506,175.00
9/15	422.20	423.67	422.20	422.92	1.21	0.29%	423.07	1.08	456,922.20
9/16	422.75	422.75	420.57	421.84	-1.08	-0.26%	421.84	0.24	101,243.40
9/17	421.41	421.41	418.00	418.34	-3.50	-0.83%	418.84	1.56	653,403.00
9/18	417.00	419.98	417.00	418.71	0.37	0.09%	418.46	0.42	175,756.80
一周	421.88	423.67	417.00	418.71	-2.60	-0.62%	420.78	4.50	1,893,500.40

iAu99.99一周行情

日期	开盘价	最高价	最低价	收盘价	涨跌	涨跌幅	加权平均价	成交量	成交额
9/14	419.87	419.87	419.87	419.87	-0.13	-0.03%	419.87	0.04	16,794.80
9/15	-	-	-	-	-	-	-	-	-
9/16	422.00	422.00	422.00	422.00	2.13	0.51%	422.00	0.04	16,880.00
9/17	414.00	414.00	414.00	414.00	-8.00	-1.90%	414.00	0.02	8,280.00
9/18	-	-	-	-	-	-	-	-	-
一周	419.87	422.00	414.00	414.00	-6.00	-1.43%	419.55	0.10	41,954.80

Au (T+D)一周行情

日期	开盘价	最高价	最低价	收盘价	涨跌	涨跌幅	加权平均价	成交量	成交额	持仓
9/14	415.74	417.30	414.71	415.88	-0.95	-0.23%	416.02	30,728.00	12,783,608,100.00	252,424.00
9/15	415.70	417.94	415.00	417.09	1.07	0.26%	416.97	38,564.00	16,080,126,920.00	250,578.00
9/16	417.72	417.72	414.15	416.24	-0.73	-0.18%	415.54	46,396.00	19,279,684,460.00	251,640.00
9/17	415.70	417.27	412.01	413.22	-2.32	-0.56%	414.11	61,172.00	25,332,082,540.00	260,818.00
9/18	414.15	414.80	410.50	414.79	0.68	0.16%	413.02	36,874.00	15,230,022,440.00	254,582.00
一周	415.74	417.94	410.50	414.79	-2.04	-0.49%	415.03	213,734.00	88,705,524,460.00	254,582.00

mAu (T+D)一周行情

日期	开盘价	最高价	最低价	收盘价	涨跌	涨跌幅	加权平均价	成交量	成交额	持仓
9/14	415.70	417.55	415.05	415.95	-1.36	-0.33%	416.29	6,400.60	2,664,552,678.00	968,258.00
9/15	415.86	418.08	415.60	417.26	0.97	0.23%	417.28	5,971.00	2,491,613,688.00	967,794.00
9/16	417.57	417.98	414.50	416.16	-1.12	-0.27%	415.65	7,003.80	2,911,151,132.00	970,992.00
9/17	416.22	417.39	412.15	413.22	-2.43	-0.58%	415.00	10,467.40	4,344,072,206.00	993,514.00
9/18	414.02	415.01	410.80	414.93	-0.07	-0.02%	413.19	5,602.80	2,315,032,686.00	995,250.00
一周	415.70	418.08	410.80	414.93	-2.38	-0.57%	415.47	35,445.60	14,726,422,390.00	995,250.00

Ag (T+D)一周行情

日期	开盘价	最高价	最低价	收盘价	涨跌	涨跌幅	加权平均价	成交量	成交额	持仓
9/14	5,840.00	5,886.00	5,785.00	5,846.00	-52.00	-0.88%	5,844.00	10,521,230.00	61,490,360,484.00	12,328,274.00
9/15	5,835.00	5,936.00	5,832.00	5,902.00	58.00	0.99%	5,891.00	11,597,832.00	68,333,726,754.00	11,990,858.00
9/16	5,932.00	5,949.00	5,833.00	5,881.00	-10.00	-0.17%	5,882.00	11,320,408.00	66,597,909,288.00	12,021,644.00
9/17	5,884.00	5,912.00	5,736.00	5,740.00	-142.00	-2.41%	5,823.00	16,669,088.00	97,071,936,998.00	12,553,094.00
9/18	5,775.00	5,837.00	5,641.00	5,819.00	-4.00	-0.07%	5,748.00	19,228,094.00	110,535,855,996.00	12,341,676.00
一周	5,840.00	5,949.00	5,641.00	5,819.00	-79.00	-1.34%	5,827.07	69,336,652.00	404,029,789,520.00	12,341,676.00

SHAU一周行情

日期	早盘基准价	午盘基准价
9/14	416.55	415.90
9/15	417.39	417.12
9/16	415.42	416.02
9/17	413.27	413.54
9/18	414.14	414.77

SHAG一周行情

日期	早盘基准价	午盘基准价
9/14	5,855.00	5,820.00
9/15	5,875.00	5,903.00
9/16	5,860.00	5,862.00
9/17	5,840.00	5,745.00
9/18	5,772.00	5,810.00

黄金交易量前十名

单位：千克

序号	会员买卖总量前十名			买入量前十名			卖出量前十名		
	会员简称	买卖总量	比重	会员简称	买入量	比重	会员简称	卖出量	比重
1	浦发银行	140,974.68	15.20%	浦发银行	69,053.34	14.89%	浦发银行	71,921.34	15.51%
2	北京银行	87,026.46	9.38%	北京银行	43,518.91	9.38%	北京银行	43,507.55	9.38%
3	平安银行	66,961.71	7.22%	工商银行	36,165.67	7.80%	招商银行	37,516.49	8.09%
4	中信银行	49,476.79	5.33%	平安银行	32,371.11	6.98%	平安银行	34,590.60	7.46%
5	工商银行	47,530.76	5.12%	中信银行	31,326.96	6.75%	中国银行	21,798.52	4.70%
6	招商银行	46,333.76	5.00%	农业银行	24,085.23	5.19%	Jump Trading	20,615.40	4.44%
7	Jump Trading	41,227.80	4.44%	宁波银行	20,748.06	4.47%	宁波银行	19,730.83	4.25%
8	宁波银行	40,478.89	4.36%	Jump Trading	20,612.40	4.44%	大华银行	19,191.80	4.14%
9	农业银行	36,905.66	3.98%	中国银行	14,911.71	3.22%	中信银行	18,149.83	3.91%
10	中国银行	36,710.23	3.96%	上海银行	12,710.08	2.74%	农业银行	12,820.43	2.76%
合 计		593,626.74	64.00%	305,503.47		65.87%	299,842.79		64.65%

白银交易量前十名

单位：千克

序号	会员买卖总量前十名			买入量前十名			卖出量前十名		
	会员简称	买卖总量	比重	会员简称	买入量	比重	会员简称	卖出量	比重
1	Jump Trading	16,232,813.00	23.25%	Jump Trading	8,116,484.00	23.25%	Jump Trading	8,116,329.00	23.25%
2	浦发银行	12,946,357.00	18.55%	浦发银行	6,572,983.00	18.83%	浦发银行	6,373,374.00	18.26%
3	工商银行	9,257,489.00	13.26%	工商银行	4,606,068.00	13.20%	工商银行	4,651,421.00	13.33%
4	平安银行	6,696,741.00	9.59%	平安银行	3,264,513.00	9.35%	平安银行	3,432,228.00	9.83%
5	上海仟家信	2,516,465.00	3.60%	上海仟家信	1,258,623.00	3.61%	上海仟家信	1,257,842.00	3.60%
6	招金集团	2,393,903.00	3.43%	招金集团	1,218,912.00	3.49%	招金集团	1,174,991.00	3.37%
7	金创黄金	1,965,985.00	2.82%	金创黄金	926,049.00	2.65%	金创黄金	1,039,936.00	2.98%
8	湖北众联	1,849,038.00	2.65%	湖北众联	924,668.00	2.65%	湖北众联	924,370.00	2.65%
9	中国银行	1,640,363.00	2.35%	山东恒邦	820,869.00	2.35%	中国银行	820,965.00	2.35%
10	山东恒邦	1,622,221.00	2.32%	中国银行	819,398.00	2.35%	山东恒邦	801,352.00	2.30%
合 计		57,121,375.00	81.83%	28,528,567.00		81.74%	28,592,808.00		81.92%

铂金交易量前十名

单位：千克

序号	会员买入量前十名		
	会员简称	买入量	比重
1	贵研金属	290.00	38.77%
2	深圳翠绿	104.00	13.90%
3	周大福珠宝	78.00	10.43%
4	工商银行	65.00	8.69%
5	上海贺利氏	50.00	6.68%
6	中博世金	42.00	5.61%
7	广东粤宝	40.00	5.35%
8	金创黄金	25.00	3.34%
9	中国银行	21.00	2.81%
10	北京菜百	10.00	1.34%
合 计		725.00	96.93%

交割情况表

单位：千克

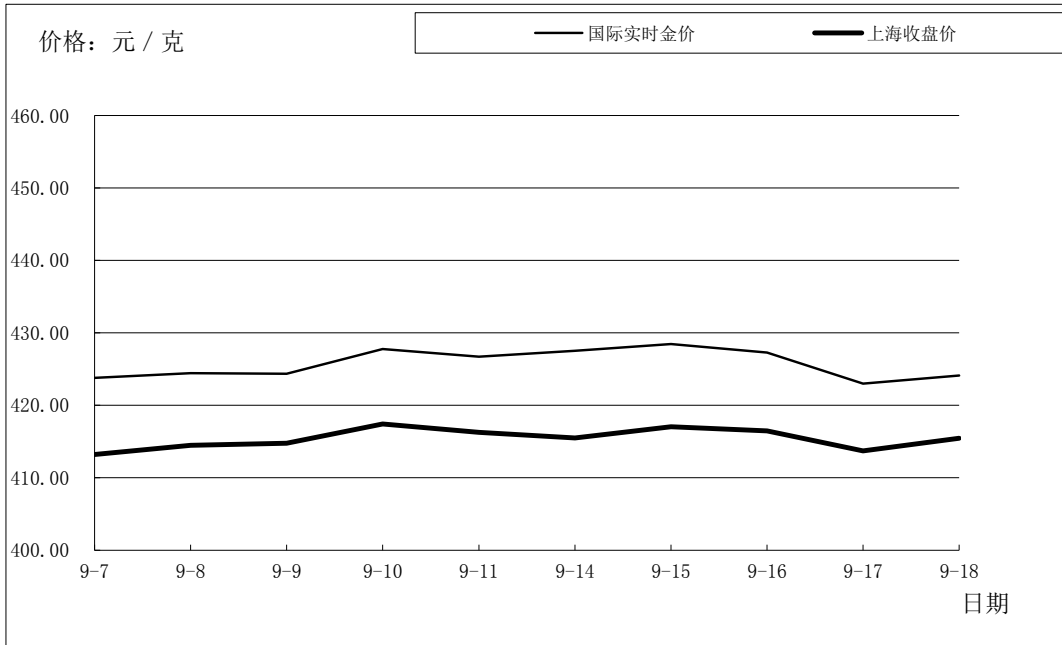
	黄金	白银
本周交割量	155,596.82	335,190.00
本周成交量	330,532.62	69,647,662.00
本周交割比	47.07%	0.48%
累计交割量	5,954,465.72	32,996,160.00
累计成交量	22,894,669.12	3,019,430,094.00
累计交割比	26.01%	1.09%

上海黄金交易所指定仓库库存周报

单位：千克

交割品种	上周库存	本周增减	本周库存
白银	5,225,205.00	-15,810.00	5,209,395.00

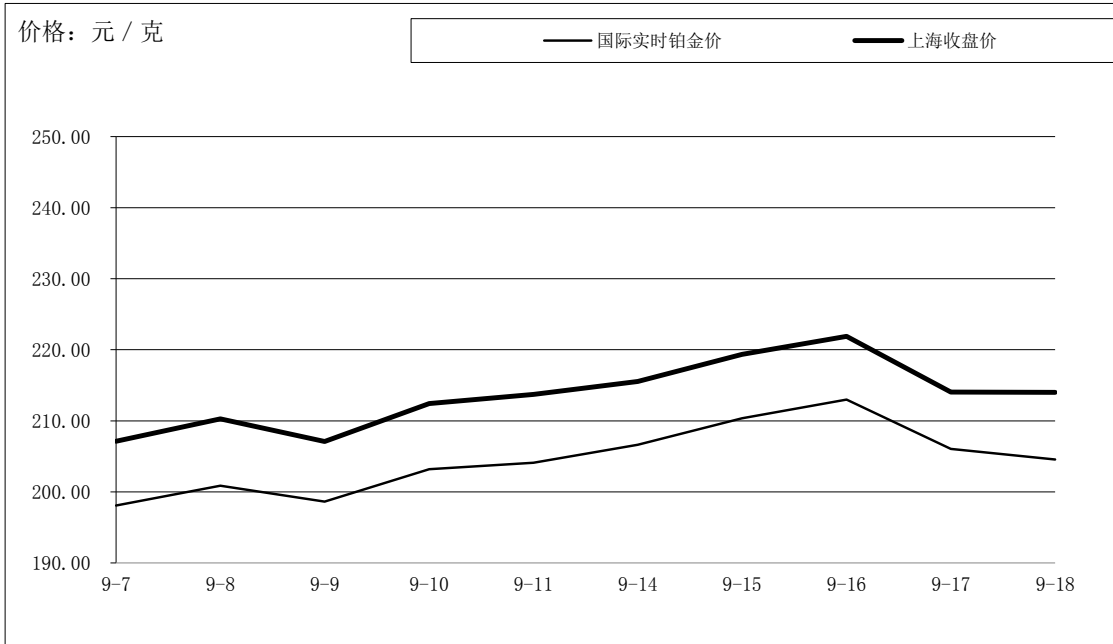
国际金价比较图



单位：元 / 克

日期	国际实时金价	上海收盘价	上海-国际
9-7	423.80	413.22	-10.58
9-8	424.42	414.50	-9.92
9-9	424.34	414.78	-9.56
9-10	427.80	417.43	-10.37
9-11	426.73	416.29	-10.44
9-14	427.52	415.50	-12.02
9-15	428.46	417.03	-11.43
9-16	427.28	416.46	-10.82
9-17	423.00	413.70	-9.30
9-18	424.14	415.48	-8.66

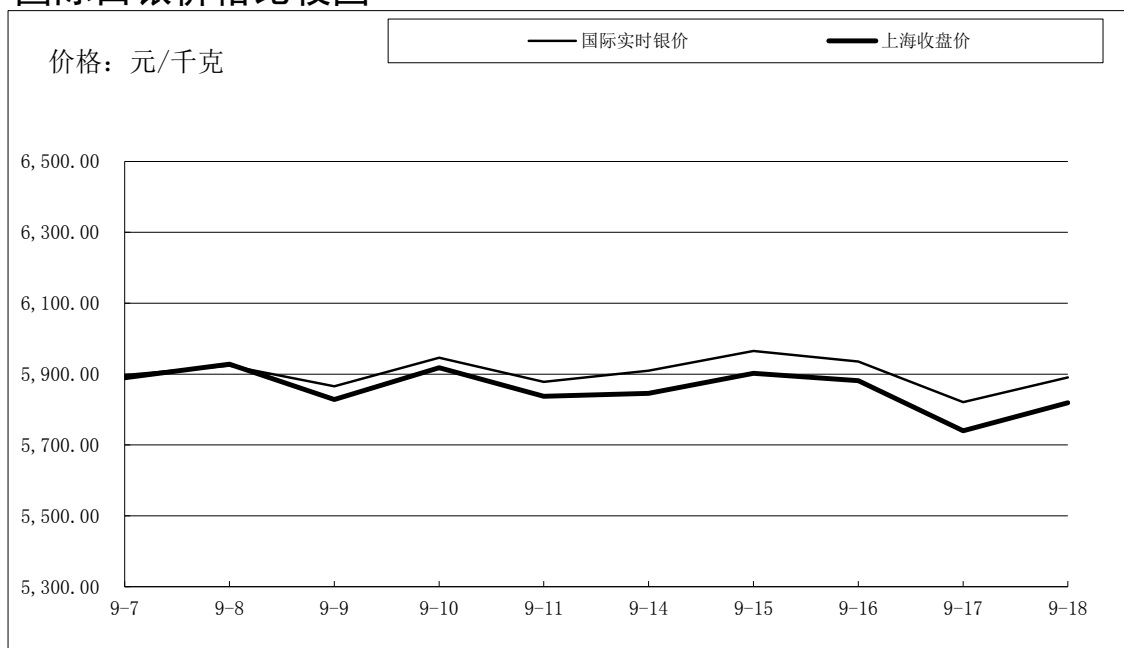
国际铂金价格比较图



单位：元 / 克

日期	国际实时铂金价	上海收盘价	上海-国际
9-7	198.08	207.13	9.05
9-8	200.86	210.29	9.43
9-9	198.64	207.09	8.46
9-10	203.19	212.45	9.26
9-11	204.11	213.72	9.61
9-14	206.65	215.55	8.90
9-15	210.35	219.36	9.01
9-16	212.99	221.89	8.90
9-17	206.04	214.03	8.00
9-18	204.57	214.01	9.44

国际白银价格比较图



单位：元 / 千克

日期	国际实时银价	上海收盘价	上海-国际
9-7	5,896.84	5,890.00	-6.84
9-8	5,924.06	5,928.00	3.94
9-9	5,865.45	5,828.00	-37.45
9-10	5,946.24	5,918.00	-28.24
9-11	5,878.49	5,837.00	-41.49
9-14	5,909.41	5,846.00	-63.41
9-15	5,965.23	5,902.00	-63.23
9-16	5,935.76	5,881.00	-54.76
9-17	5,820.89	5,740.00	-80.89
9-18	5,890.57	5,819.00	-71.57