

行情周报

2020年第36期(总第874期)

9月7日-9月11日

成交量、成交金额情况表

成交量	单位: 千克						
品种	上周	本周	增减	日均成交量	自营量	代理量	自营:代理
Au99.5	0.00	0.00	-	0.00	0.00	0.00	-
Au99.95	1,344.00	1,734.00	29.02%	346.80	1,001.00	733.00	1.37:1
Au99.99	60,879.62	58,961.50	-3.15%	11,792.30	33,820.47	25,141.03	1.35:1
Au100g	228.00	165.60	-27.37%	33.12	36.50	129.10	1:3.54
PGC30g	5.16	4.92	-4.65%	0.98	2.46	2.46	1:1
Au(T+D)	327,522.00	300,988.00	-8.10%	60,197.60	143,661.00	157,327.00	1:1.1
mAu(T+D)	42,263.80	39,365.60	-6.86%	7,873.12	15,400.40	23,965.20	1:1.56
Au(T+N1)	78.00	758.80	872.82%	151.76	31.60	727.20	1:23.01
Au(T+N2)	139.80	239.40	71.24%	47.88	183.70	55.70	3.3:1
NYAuTN06	603.20	416.80	-30.90%	83.36	123.30	293.50	1:2.38
NYAuTN12	2,501.00	1,174.20	-53.05%	234.84	556.70	617.50	1:1.11
询价Au9995	7,600.00	27,600.00	263.16%	5,520.00	27,600.00	0.00	-
询价Au9999	441,279.00	470,932.40	6.72%	94,186.48	468,316.40	2,616.00	179.02:1
询价iAu9999	18,320.00	1,000.00	-94.54%	200.00	1,000.00	0.00	-
询价0Au9999	5,808.00	0.00	-	0.00	0.00	0.00	-
询价LAu9995	0.00	0.00	-	0.00	0.00	0.00	-
询价LAu9999	0.00	0.00	-	0.00	0.00	0.00	-
iAu100g	0.00	0.00	-	0.00	0.00	0.00	-
iAu995	0.00	0.00	-	0.00	0.00	0.00	-
iAu9999	2.26	0.10	-95.58%	0.02	0.05	0.05	1:1
上海金SHAU	23,442.00	22,360.00	-4.62%	4,472.00	22,360.00	0.00	-
Pt99.95	2,198.00	1,946.00	-11.46%	389.20	1,572.00	374.00	4.2:1
Ag99.99	2,130.00	3,000.00	40.85%	600.00	1,500.00	1,500.00	1:1
Ag(T+D)	124,372,822.00	102,700,726.00	-17.43%	20,540,145.20	28,441,310.00	74,259,416.00	1:2.61
询价PAg99.99	67,980.00	75,000.00	10.33%	15,000.00	39,000.00	36,000.00	1.08:1
询价OAg99.99	0.00	0.00	-	0.00	0.00	0.00	-
上海银SHAG	268,200.00	260,880.00	-2.73%	52,176.00	255,540.00	5,340.00	47.85:1
黄金合计	932,015.84	925,701.32	-0.68%	185,140.26	714,093.58	211,607.74	3.37:1
白银合计	124,711,132.00	103,039,606.00	-17.38%	20,607,921.20	28,737,350.00	74,302,256.00	1:2.58
铂金合计	2,198.00	1,946.00	-11.46%	389.20	1,572.00	374.00	4.2:1
总计	125,645,345.84	103,967,253.32	-17.25%	20,793,450.66	29,453,015.58	74,514,237.74	1:2.53
成交金额	单位: 万元						
品种	上周	本周	增减	日均成交金额	自营量	代理量	自营:代理
Au99.5	0.00	0.00	-	0.00	0.00	0.00	-
Au99.95	56,139.55	69,156.73	23.19%	13,831.35	38,744.34	30,412.39	1.27:1
Au99.99	2,539,216.74	2,422,431.26	-4.60%	484,486.25	1,389,603.42	1,032,827.83	1.35:1
Au100g	9,553.25	6,870.05	-28.09%	1,374.01	1,513.50	5,356.55	1:3.54
PGC30g	218.15	206.45	-5.36%	41.29	103.23	103.22	1:1
Au(T+D)	13,696,413.15	12,473,384.47	-8.93%	2,494,676.89	5,956,117.81	6,517,266.66	1:1.09
mAu(T+D)	1,768,040.70	1,632,022.99	-7.69%	326,404.60	638,436.37	993,586.62	1:1.56
Au(T+N1)	3,332.57	31,958.07	858.96%	6,391.61	1,341.45	30,616.62	1:22.82
Au(T+N2)	5,894.88	10,006.45	69.75%	2,001.29	7,680.33	2,326.12	3.3:1
NYAuTN06	26,444.63	18,046.90	-31.76%	3,609.38	5,340.73	12,706.17	1:2.38
NYAuTN12	108,655.90	50,212.52	-53.79%	10,042.50	23,788.29	26,424.23	1:1.11
询价Au9995	317,015.58	1,144,448.41	261.01%	228,889.68	1,144,448.41	0.00	-
询价Au9999	18,457,988.69	19,509,201.18	5.70%	3,901,840.24	19,399,267.45	109,933.72	176.46:1
询价iAu9999	784,605.36	45,070.00	-94.26%	9,014.00	45,070.00	0.00	-
询价0Au9999	243,936.00	0.00	-	0.00	0.00	0.00	-
询价LAu9995	0.00	0.00	-	0.00	0.00	0.00	-
询价LAu9999	0.00	0.00	-	0.00	0.00	0.00	-
iAu100g	0.00	0.00	-	0.00	0.00	0.00	-
iAu995	0.00	0.00	-	0.00	0.00	0.00	-
iAu9999	96.65	4.20	-95.65%	0.84	2.10	2.10	1:1
上海金SHAU	980,911.85	927,851.87	-5.41%	185,570.37	927,851.87	0.00	-
Pt99.95	46,311.03	40,682.00	-12.15%	8,136.40	32,857.73	7,824.27	4.2:1
Ag99.99	1,317.19	1,755.60	33.28%	351.12	877.80	877.80	1:1
Ag(T+D)	75,616,298.42	60,260,003.09	-20.31%	12,052,000.62	16,689,191.89	43,570,811.20	1:2.61
询价PAg99.99	41,966.87	44,751.60	6.64%	8,950.32	23,250.60	21,501.00	1.08:1
询价OAg99.99	0.00	0.00	-	0.00	0.00	0.00	-
上海银SHAG	163,073.30	153,417.43	-5.92%	30,683.49	150,264.71	3,152.72	47.66:1
黄金合计	38,998,463.64	38,340,871.55	-1.69%	7,668,174.31	29,579,309.31	8,761,562.24	3.38:1
白银合计	75,822,655.79	60,459,927.72	-20.26%	12,091,985.54	16,863,585.00	43,596,342.71	1:2.58
铂金合计	46,311.03	40,682.00	-12.15%	8,136.40	32,857.73	7,824.27	4.2:1
总计	114,867,430.46	98,841,481.27	-13.95%	19,768,296.25	46,475,752.04	52,365,729.23	1:1.13

Au99.95一周行情

日期	开盘价	最高价	最低价	收盘价	涨跌	涨跌幅	加权平均价	成交量	成交额
9/7	414.99	415.00	413.00	413.29	0.29	0.07%	414.36	240.00	99,448,780.00
9/8	413.00	414.30	412.00	413.90	0.61	0.15%	413.40	180.00	74,413,300.00
9/9	413.10	414.00	413.00	413.30	-0.60	-0.14%	413.42	136.00	56,225,700.00
9/10	415.50	417.20	415.50	416.42	3.12	0.75%	416.58	180.00	74,985,600.00
9/11	416.80	416.85	414.50	415.46	-0.96	-0.23%	415.79	998.00	386,493,960.00
一周	414.99	417.20	412.00	415.46	2.46	0.60%	414.98	1,734.00	691,567,340.00

Au99.99一周行情

日期	开盘价	最高价	最低价	收盘价	涨跌	涨跌幅	加权平均价	成交量	成交额
9/7	415.98	424.05	411.40	413.22	-1.58	-0.38%	414.20	14,760.36	6,116,152,757.20
9/8	413.99	414.90	412.08	414.50	1.28	0.31%	413.40	9,284.60	3,783,195,284.80
9/9	411.01	415.79	409.92	414.78	0.28	0.07%	413.82	12,923.44	5,174,349,342.20
9/10	414.00	417.70	413.18	417.43	2.65	0.64%	417.24	12,433.24	5,173,216,341.80
9/11	417.50	419.50	414.60	416.29	-1.14	-0.27%	416.05	9,559.86	3,977,398,830.80
一周	415.98	424.05	409.92	416.29	1.49	0.36%	414.94	58,961.50	24,224,312,556.80

Pt99.95一周行情

日期	开盘价	最高价	最低价	收盘价	涨跌	涨跌幅	加权平均价	成交量	成交额
9/7	207.50	208.23	206.20	207.13	0.75	0.36%	207.48	114.00	23,653,560.00
9/8	207.00	210.60	207.00	210.29	3.16	1.53%	208.85	480.00	100,249,020.00
9/9	206.00	208.72	206.00	207.09	-3.20	-1.52%	207.48	782.00	162,255,000.00
9/10	210.70	212.64	210.70	212.45	5.36	2.59%	212.11	402.00	84,857,680.00
9/11	213.00	213.88	212.42	213.72	1.27	0.60%	213.12	168.00	35,804,740.00
一周	207.50	213.88	206.00	213.72	7.34	3.56%	209.10	1,946.00	406,820,000.00

Au100g一周行情

日期	开盘价	最高价	最低价	收盘价	涨跌	涨跌幅	加权平均价	成交量	成交额
9/7	415.50	415.95	411.80	413.76	-1.13	-0.27%	414.19	26.40	10,934,684.00
9/8	414.27	414.72	412.28	414.20	0.44	0.11%	413.41	33.40	13,808,026.00
9/9	413.00	415.58	409.75	414.70	0.50	0.12%	412.88	41.00	16,928,330.00
9/10	413.47	417.77	413.47	417.14	2.44	0.59%	416.88	28.60	11,922,798.00
9/11	418.00	419.40	415.00	416.15	-0.99	-0.24%	417.31	36.20	15,106,670.00
一周	415.50	419.40	409.75	416.15	1.26	0.30%	414.86	165.60	68,700,508.00

Ag99.99一周行情

日期	开盘价	最高价	最低价	收盘价	涨跌	涨跌幅	加权平均价	成交量	成交额
9/7	-	-	-	-	-	-	-	-	-
9/8	-	-	-	-	-	-	-	-	-
9/9	5,852.00	5,852.00	5,852.00	5,852.00	-322.00	-5.22%	5,852.00	3,000.00	17,556,000.00
9/10	-	-	-	-	-	-	-	-	-
9/11	-	-	-	-	-	-	-	-	-
一周	5,852.00	5,852.00	5,852.00	5,852.00	-322.00	-5.22%	5,852.00	3,000.00	17,556,000.00

iAu100g一周行情

日期	开盘价	最高价	最低价	收盘价	涨跌	涨跌幅	加权平均价	成交量	成交额
9/7	-	-	-	-	-	-	-	-	-
9/8	-	-	-	-	-	-	-	-	-
9/9	-	-	-	-	-	-	-	-	-
9/10	-	-	-	-	-	-	-	-	-
9/11	-	-	-	-	-	-	-	-	-
一周	0.00	0.00	0.00	0.00	0.00	0.00%	0.00	0.00	0.00

iAu99.5一周行情

日期	开盘价	最高价	最低价	收盘价	涨跌	涨跌幅	加权平均价	成交量	成交额
9/7	-	-	-	-	-	-	-	-	-
9/8	-	-	-	-	-	-	-	-	-
9/9	-	-	-	-	-	-	-	-	-
9/10	-	-	-	-	-	-	-	-	-
9/11	-	-	-	-	-	-	-	-	-
一周	0.00	0.00	0.00	0.00	0.00	0.00%	0.00	0.00	0.00

PGC30g一周行情

日期	开盘价	最高价	最低价	收盘价	涨跌	涨跌幅	加权平均价	成交量	成交额
9/7	419.01	423.00	416.52	420.14	-1.25	-0.30%	419.15	1.32	553,290.00
9/8	418.26	418.26	417.35	417.78	-2.36	-0.56%	417.78	0.30	125,335.20
9/9	417.00	420.90	415.22	418.56	0.78	0.19%	418.66	1.92	803,832.60
9/10	420.20	423.00	420.20	422.47	3.91	0.93%	421.82	1.20	506,190.60
9/11	421.62	421.62	421.07	421.31	-1.16	-0.27%	421.31	0.18	75,835.80
一周	419.01	423.00	415.22	421.31	-0.08	-0.02%	419.61	4.92	2,064,484.20

iAu99.99一周行情

日期	开盘价	最高价	最低价	收盘价	涨跌	涨跌幅	加权平均价	成交量	成交额
9/7	420.00	420.00	420.00	420.00	-6.20	-1.45%	420.00	0.10	42,000.00
9/8	-	-	-	-	-	-	-	-	-
9/9	-	-	-	-	-	-	-	-	-
9/10	-	-	-	-	-	-	-	-	-
9/11	-	-	-	-	-	-	-	-	-
一周	420.00	420.00	420.00	420.00	-6.20	-1.45%	420.00	0.10	42,000.00

Au(T+D)一周行情

日期	开盘价	最高价	最低价	收盘价	涨跌	涨跌幅	加权平均价	成交量	成交额	持仓
9/7	414.44	415.78	410.42	412.95	-0.66	-0.16%	413.16	63,460.00	26,219,241,920.00	250,972.00
9/8	412.50	414.38	411.70	414.02	0.86	0.21%	413.16	29,580.00	12,221,359,660.00	249,898.00
9/9	411.01	415.88	408.30	413.96	0.80	0.19%	412.47	81,330.00	33,546,209,060.00	257,142.00
9/10	413.46	417.37	413.15	416.95	4.48	1.09%	416.33	63,830.00	26,574,529,360.00	258,776.00
9/11	417.70	419.68	414.04	415.02	-1.31	-0.31%	416.83	62,788.00	26,172,504,700.00	252,602.00
一周	414.44	419.68	408.30	415.02	1.41	0.34%	414.41	300,988.00	124,733,844,700.00	252,602.00

mAu(T+D)一周行情

日期	开盘价	最高价	最低价	收盘价	涨跌	涨跌幅	加权平均价	成交量	成交额	持仓
9/7	414.50	415.88	410.81	413.11	-0.64	-0.15%	413.47	7,980.40	3,299,675,008.00	936,570.00
9/8	413.00	414.53	412.01	414.47	1.00	0.24%	413.38	3,858.60	1,595,093,928.00	938,084.00
9/9	411.00	416.06	408.88	414.48	1.10	0.27%	412.80	12,129.60	5,007,207,818.00	948,838.00
9/10	413.50	417.64	413.46	416.88	4.08	0.99%	416.39	7,763.00	3,232,438,072.00	954,118.00
9/11	417.49	419.85	414.50	415.54	-0.85	-0.20%	417.31	7,634.00	3,185,815,120.00	954,474.00
一周	414.50	419.85	408.88	415.54	1.79	0.43%	414.58	39,365.60	16,320,229,946.00	954,474.00

Ag(T+D)一周行情

日期	开盘价	最高价	最低价	收盘价	涨跌	涨跌幅	加权平均价	成交量	成交额	持仓
9/7	5,900.00	5,995.00	5,787.00	5,890.00	-24.00	-0.41%	5,883.00	28,252,504.00	166,234,905,808.00	11,995,026.00
9/8	5,880.00	5,947.00	5,852.00	5,928.00	45.00	0.76%	5,898.00	11,414,722.00	67,333,022,134.00	12,102,944.00
9/9	5,805.00	5,910.00	5,663.00	5,828.00	-70.00	-1.19%	5,803.00	28,855,264.00	167,449,450,750.00	12,209,388.00
9/10	5,818.00	5,968.00	5,808.00	5,918.00	115.00	1.98%	5,897.00	16,358,166.00	96,476,357,938.00	12,218,544.00
9/11	5,942.00	5,994.00	5,800.00	5,837.00	-60.00	-1.02%	5,898.00	17,820,070.00	105,106,294,264.00	12,357,454.00
一周	5,900.00	5,995.00	5,663.00	5,837.00	-77.00	-1.30%	5,867.53	102,700,726.00	602,600,030,894.00	12,357,454.00

SHAU一周行情

日期	早盘基准价	午盘基准价
9/7	415.20	413.56
9/8	412.89	413.95
9/9	413.65	413.83
9/10	416.76	416.98
9/11	416.84	415.91

SHAG一周行情

日期	早盘基准价	午盘基准价
9/7	5,974.00	5,880.00
9/8	5,880.00	5,921.00
9/9	5,851.00	5,821.00
9/10	5,924.00	5,909.00
9/11	5,839.00	5,833.00

黄金交易量前十名

单位：千克

序号	会员买卖总量前十名			买入量前十名			卖出量前十名		
	会员简称	买卖总量	比重	会员简称	买入量	比重	会员简称	卖出量	比重
1	浦发银行	126,988.00	13.72%	浦发银行	58,705.78	12.68%	浦发银行	68,282.22	14.75%
2	北京银行	69,661.03	7.53%	中信银行	39,094.33	8.45%	北京银行	34,835.25	7.53%
3	中信银行	61,716.76	6.67%	工商银行	36,824.83	7.96%	Jump Trading	29,384.90	6.35%
4	Jump Trading	58,774.30	6.35%	北京银行	34,825.78	7.52%	招商银行	28,463.31	6.15%
5	工商银行	53,942.35	5.83%	Jump Trading	29,389.40	6.35%	平安银行	24,552.19	5.30%
6	平安银行	42,654.85	4.61%	农业银行	21,826.49	4.72%	中国银行	23,877.20	5.16%
7	中国银行	40,228.51	4.35%	广发银行	19,562.41	4.23%	中信银行	22,622.43	4.89%
8	广发银行	35,873.17	3.88%	平安银行	18,102.66	3.91%	工商银行	17,117.52	3.70%
9	农业银行	35,434.88	3.83%	中国银行	16,351.31	3.53%	广发银行	16,310.76	3.52%
10	招商银行	32,768.16	3.54%	宁波银行	14,999.62	3.24%	大华银行	15,196.38	3.28%
	合计	558,042.01	60.28%		289,682.61	62.59%		280,642.16	60.63%

白银交易量前十名

单位：千克

序号	会员买卖总量前十名			买入量前十名			卖出量前十名		
	会员简称	买卖总量	比重	会员简称	买入量	比重	会员简称	卖出量	比重
1	Jump Trading	25,584,245.00	24.83%	Jump Trading	12,791,889.00	24.83%	Jump Trading	12,792,356.00	24.83%
2	浦发银行	17,953,809.00	17.42%	浦发银行	9,003,707.00	17.48%	浦发银行	8,950,102.00	17.37%
3	工商银行	13,876,478.00	13.47%	工商银行	6,991,568.00	13.57%	工商银行	6,884,910.00	13.36%
4	平安银行	9,915,605.00	9.62%	平安银行	5,024,195.00	9.75%	平安银行	4,891,410.00	9.49%
5	金创黄金	3,701,187.00	3.59%	金创黄金	1,788,617.00	3.47%	金创黄金	1,912,570.00	3.71%
6	湖北众联	3,379,947.00	3.28%	湖北众联	1,690,241.00	3.28%	湖北众联	1,689,706.00	3.28%
7	上海仟家信	3,296,883.00	3.20%	上海仟家信	1,648,502.00	3.20%	上海仟家信	1,648,381.00	3.20%
8	招金集团	2,816,966.00	2.73%	招金集团	1,400,313.00	2.72%	招金集团	1,416,653.00	2.75%
9	中国银行	2,507,476.00	2.43%	中国银行	1,277,757.00	2.48%	中国银行	1,229,719.00	2.39%
10	山东恒邦	2,297,023.00	2.23%	山东恒邦	1,133,901.00	2.20%	山东恒邦	1,163,122.00	2.26%
	合计	85,329,619.00	82.81%		42,750,690.00	82.98%		42,578,929.00	82.65%

铂金交易量前十名

单位：千克

序号	会员买入量前十名		
	会员简称	买入量	比重
1	贵研金属	400.00	41.11%
2	上海贺利氏	157.00	16.14%
3	中博世金	84.00	8.63%
4	周大福珠宝	83.00	8.53%
5	工商银行	75.00	7.71%
6	深圳宝福	43.00	4.42%
7	深圳翠绿	35.00	3.60%
8	广东粤宝	28.00	2.88%
9	金创黄金	11.00	1.13%
10	经易金业	10.00	1.03%
	合计	926.00	95.17%

交割情况表

单位：千克

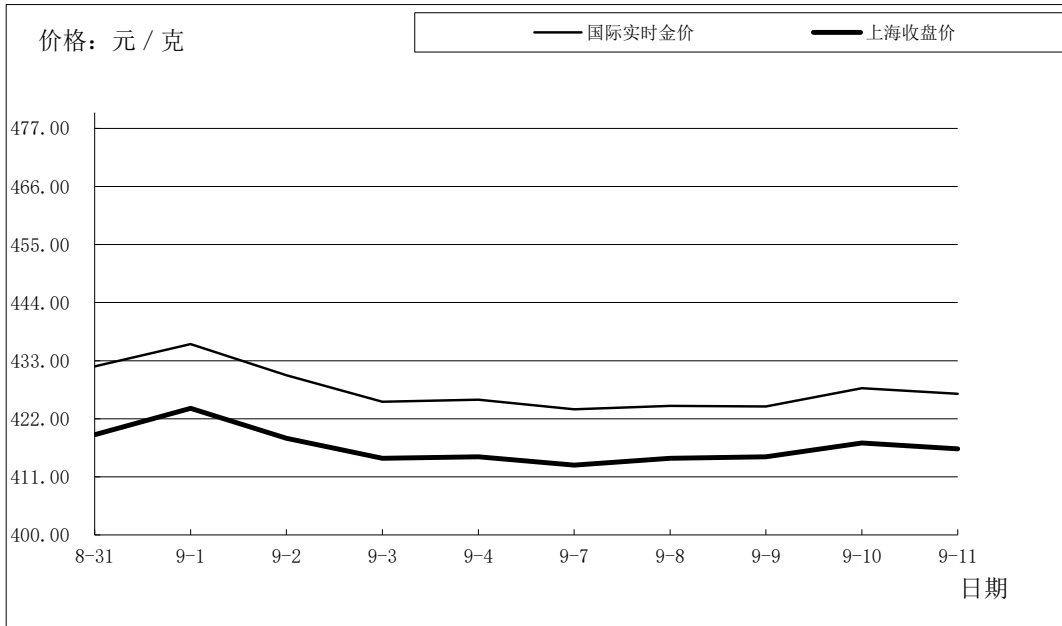
	黄金	白银
本周交割量	138,564.92	338,280.00
本周成交量	426,168.92	102,964,606.00
本周交割比	32.51%	0.33%
累计交割量	5,798,868.90	32,660,970.00
累计成交量	22,564,136.50	2,949,782,432.00
累计交割比	25.70%	1.11%

上海黄金交易所指定仓库库存周报

单位：千克

交割品种	上周库存	本周增减	本周库存
白银	5,280,390.00	-55,185.00	5,225,205.00

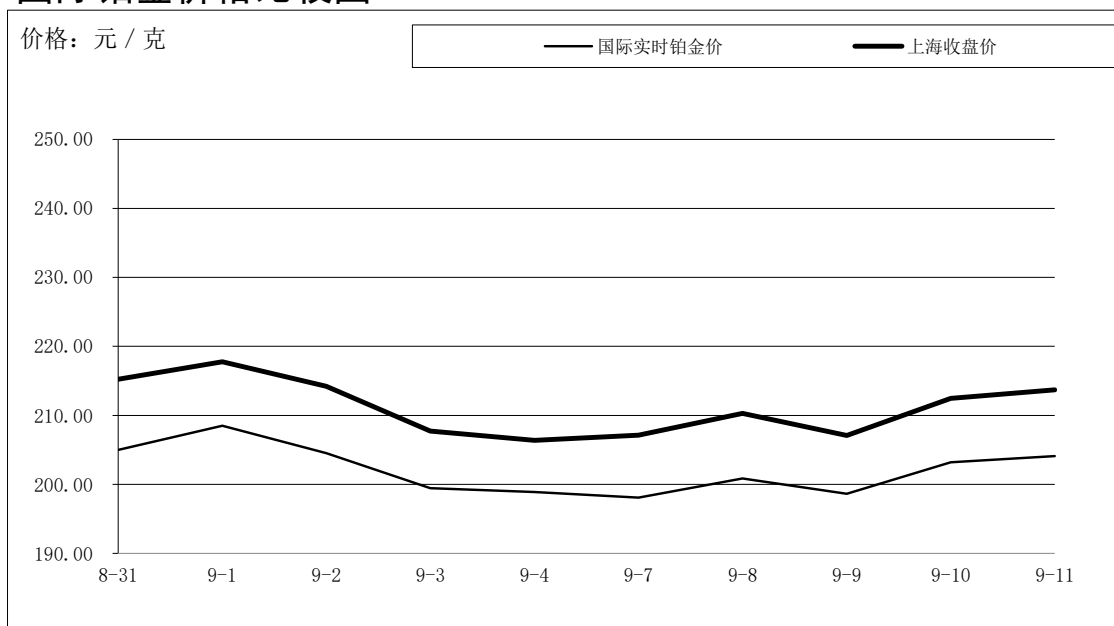
国际金价比较图



单位：元 / 克

日期	国际实时金价	上海收盘价	上海-国际
8-31	431.91	419.00	-12.91
9-1	436.15	423.98	-12.17
9-2	430.22	418.30	-11.92
9-3	425.24	414.50	-10.74
9-4	425.64	414.80	-10.84
9-7	423.80	413.22	-10.58
9-8	424.42	414.50	-9.92
9-9	424.34	414.78	-9.56
9-10	427.80	417.43	-10.37
9-11	426.73	416.29	-10.44

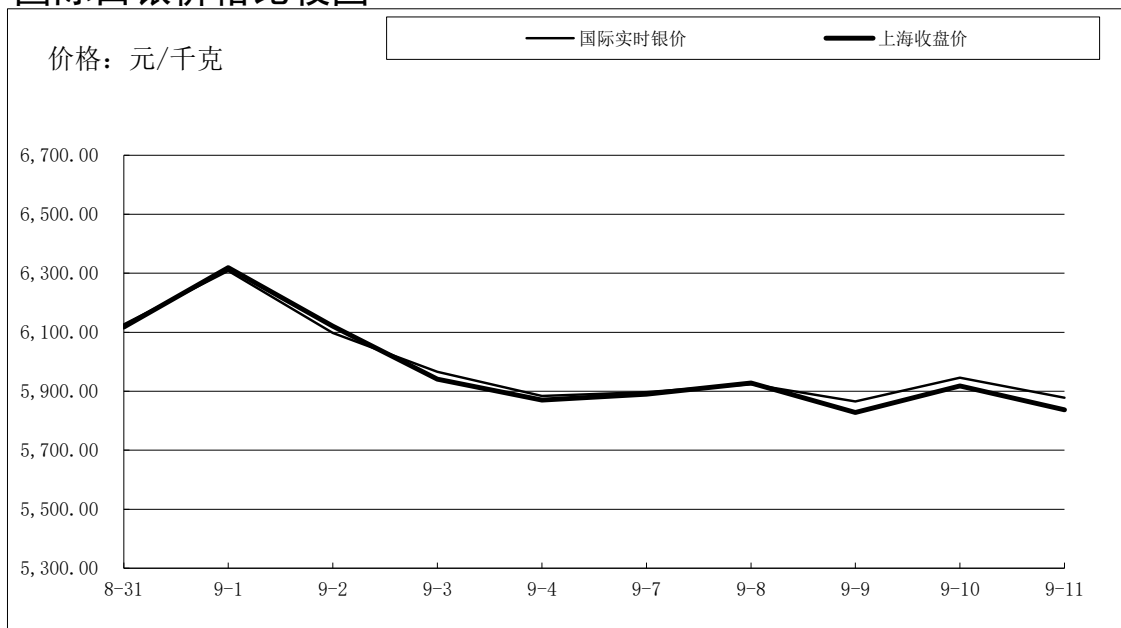
国际铂金价格比较图



单位：元 / 克

日期	国际实时铂金价	上海收盘价	上海-国际
8-31	205.01	215.22	10.21
9-1	208.50	217.77	9.27
9-2	204.53	214.22	9.69
9-3	199.43	207.74	8.31
9-4	198.89	206.38	7.49
9-7	198.08	207.13	9.05
9-8	200.86	210.29	9.43
9-9	198.64	207.09	8.46
9-10	203.19	212.45	9.26
9-11	204.11	213.72	9.61

国际白银价格比较图



单位：元 / 千克

日期	国际实时银价	上海收盘价	上海-国际
8-31	6,126.93	6,118.00	-8.93
9-1	6,308.21	6,319.00	10.80
9-2	6,097.96	6,121.00	23.04
9-3	5,965.61	5,941.00	-24.61
9-4	5,883.74	5,870.00	-13.74
9-7	5,896.84	5,890.00	-6.84
9-8	5,924.06	5,928.00	3.94
9-9	5,865.45	5,828.00	-37.45
9-10	5,946.24	5,918.00	-28.24
9-11	5,878.49	5,837.00	-41.49