

行情周报

2020年第35期 (总第873期)

8月31日-9月4日

成交量、成交金额情况表

成交量	单位: 千克						
品种	上周	本周	增减	日均成交量	自营量	代理量	自营:代理
Au99.5	0.00	0.00	-	0.00	0.00	0.00	-
Au99.95	1,312.00	1,344.00	2.44%	268.80	558.00	786.00	1:1.41
Au99.99	58,801.80	60,879.62	3.53%	12,175.92	32,627.00	28,252.62	1.15:1
Au100g	207.60	228.00	9.83%	45.60	33.40	194.60	1:5.83
PGC30g	4.20	5.16	22.86%	1.03	2.25	2.91	1:1.29
Au(T+D)	396,462.00	327,522.00	-17.39%	65,504.40	139,439.00	188,083.00	1:1.35
mAu(T+D)	53,278.60	42,263.80	-20.67%	8,452.76	13,413.60	28,850.20	1:2.15
Au(T+N1)	790.00	78.00	-90.13%	15.60	30.00	48.00	1:1.6
Au(T+N2)	624.20	139.80	-77.60%	27.96	71.70	68.10	1:0.5:1
NYAuTN06	726.80	603.20	-17.01%	120.64	200.10	403.10	1:2.01
NYAuTN12	3,290.60	2,501.00	-24.00%	500.20	991.70	1,509.30	1:1.52
询价Au9995	127,240.00	7,600.00	-94.03%	1,520.00	7,600.00	0.00	-
询价Au9999	339,056.00	441,279.00	30.15%	88,255.80	435,744.10	5,534.90	78.73:1
询价iAu9999	15,000.00	18,320.00	22.13%	3,664.00	0.00	0.00	-
询价OAU9999	1,400.00	5,808.00	314.86%	1,161.60	5,808.00	0.00	-
询价LAU9995	0.00	0.00	-	0.00	0.00	0.00	-
询价LAU9999	0.00	0.00	-	0.00	0.00	0.00	-
iAu100g	0.00	0.00	-	0.00	0.00	0.00	-
iAu995	0.00	0.00	-	0.00	0.00	0.00	-
iAu9999	4.26	2.26	-46.95%	0.45	2.06	0.20	10.3:1
上海金SHAU	23,412.00	23,442.00	0.13%	4,688.40	23,442.00	0.00	-
Pt99.95	1,876.00	2,198.00	17.16%	439.60	1,586.00	612.00	2.59:1
Ag99.99	3,600.00	2,130.00	-40.83%	426.00	1,065.00	1,065.00	1:1
Ag(T+D)	131,691,376.00	124,372,822.00	-5.56%	24,874,564.40	33,656,597.00	90,716,225.00	1:2.7
询价PAg99.99	125,160.00	67,980.00	-45.69%	13,596.00	58,290.00	9,690.00	6.02:1
询价OAg99.99	0.00	0.00	-	0.00	0.00	0.00	-
上海银SHAG	187,080.00	268,200.00	43.36%	53,640.00	257,640.00	10,560.00	24.4:1
黄金合计	1,021,610.06	932,015.84	-8.77%	186,403.17	678,282.91	253,732.93	2.67:1
白银合计	132,007,216.00	124,711,132.00	-5.53%	24,942,226.40	33,973,592.00	90,737,540.00	1:2.67
铂金合计	1,876.00	2,198.00	17.16%	439.60	1,586.00	612.00	2.59:1
总计	133,030,702.06	125,645,345.84	-5.55%	25,129,069.17	34,653,460.91	90,991,884.93	1:2.63
成交金额	单位: 万元						
品种	上周	本周	增减	日均成交金额	自营量	代理量	自营:代理
Au99.5	0.00	0.00	-	0.00	0.00	0.00	-
Au99.95	54,383.36	56,139.55	3.23%	11,227.91	23,335.07	32,804.48	1:1.41
Au99.99	2,398,122.05	2,539,216.74	5.88%	507,843.35	1,360,805.33	1,178,411.41	1.15:1
Au100g	8,623.21	9,553.25	10.79%	1,910.65	1,395.05	8,158.20	1:5.85
PGC30g	176.58	218.15	23.54%	43.63	95.06	123.09	1:1.29
Au(T+D)	16,430,736.18	13,696,413.15	-16.64%	2,739,282.63	5,829,208.63	7,867,204.52	1:1.35
mAu(T+D)	2,208,506.98	1,768,040.70	-19.94%	353,608.14	561,108.48	1,206,932.21	1:2.15
Au(T+N1)	33,384.03	3,332.57	-90.02%	666.51	1,282.15	2,050.42	1:1.6
Au(T+N2)	25,952.39	5,894.88	-77.29%	1,178.98	3,028.30	2,866.58	1.06:1
NYAuTN06	31,764.95	26,444.63	-16.75%	5,288.93	8,780.25	17,664.38	1:2.01
NYAuTN12	141,819.62	108,655.90	-23.38%	21,731.18	43,018.15	65,637.75	1:1.53
询价Au9995	5,261,454.14	317,015.58	-93.97%	63,403.12	317,015.58	0.00	-
询价Au9999	14,085,024.10	18,457,988.69	31.05%	3,691,597.74	18,221,633.68	236,355.01	77.09:1
询价iAu9999	642,051.04	784,605.36	22.20%	156,921.07	784,605.36	0.00	-
询价OAU9999	56,348.80	243,936.00	332.90%	48,787.20	243,936.00	0.00	-
询价LAU9995	0.00	0.00	-	0.00	0.00	0.00	-
询价LAU9999	0.00	0.00	-	0.00	0.00	0.00	-
iAu100g	0.00	0.00	-	0.00	0.00	0.00	-
iAu995	0.00	0.00	-	0.00	0.00	0.00	-
iAu9999	182.48	96.65	-47.04%	19.33	88.07	8.58	10.26:1
上海金SHAU	970,582.41	980,911.85	1.06%	196,182.37	980,911.85	0.00	-
Pt99.95	40,076.38	46,311.03	15.56%	9,262.21	33,524.68	12,786.35	2.62:1
Ag99.99	2,067.48	1,317.19	-36.29%	263.44	658.60	658.60	1:1
Ag(T+D)	76,980,606.36	75,616,298.42	-1.77%	15,123,259.68	20,453,088.70	55,163,209.73	1:2.7
询价PAg99.99	75,111.99	41,966.87	-44.13%	8,393.37	36,004.02	5,962.86	6.04:1
询价OAg99.99	0.00	0.00	-	0.00	0.00	0.00	-
上海银SHAG	109,237.54	163,073.30	49.28%	32,614.66	156,602.13	6,471.17	24.2:1
黄金合计	42,349,112.32	38,998,463.64	-7.91%	7,799,692.73	28,380,247.00	10,618,216.64	2.67:1
白银合计	77,167,023.37	75,822,655.79	-1.74%	15,164,531.16	20,646,353.44	55,176,302.35	1:2.67
铂金合计	40,076.38	46,311.03	15.56%	9,262.21	33,524.68	12,786.35	2.62:1
总计	119,556,212.07	114,867,430.46	-3.92%	22,973,486.09	49,060,125.12	65,807,305.34	1:1.34

Au99.95一周行情

日期	开盘价	最高价	最低价	收盘价	涨跌	涨跌幅	加权平均价	成交量	成交额
8/31	421.00	421.00	418.50	419.33	2.23	0.53%	419.04	156.00	65,370,820.00
9/1	420.00	423.80	420.00	423.01	3.68	0.88%	421.47	436.00	183,762,600.00
9/2	420.00	420.00	419.05	419.14	-3.87	-0.91%	419.41	234.00	98,142,440.00
9/3	416.00	416.80	412.00	412.50	-6.64	-1.58%	413.84	210.00	86,908,000.00
9/4	414.50	414.50	412.50	413.00	0.50	0.12%	413.02	308.00	127,211,620.00
一周	421.00	423.80	412.00	413.00	-4.10	-0.98%	417.70	1,344.00	561,395,480.00

Au99.99一周行情

日期	开盘价	最高价	最低价	收盘价	涨跌	涨跌幅	加权平均价	成交量	成交额
8/31	419.69	421.00	417.56	419.00	0.82	0.20%	420.00	8,712.02	3,659,055,569.40
9/1	420.38	424.04	419.02	423.98	4.98	1.19%	423.13	14,993.86	6,335,557,831.40
9/2	424.90	426.00	418.30	418.30	-5.68	-1.34%	419.82	14,771.90	6,198,818,713.00
9/3	417.01	420.39	412.00	414.50	-3.80	-0.91%	415.03	10,659.10	4,413,867,479.80
9/4	415.50	416.00	412.11	414.80	0.30	0.07%	413.85	11,742.74	4,784,867,799.20
一周	419.69	426.00	412.00	414.80	-3.38	-0.81%	418.69	60,879.62	25,392,167,392.80

Pt99.95一周行情

日期	开盘价	最高价	最低价	收盘价	涨跌	涨跌幅	加权平均价	成交量	成交额
8/31	214.86	215.79	214.00	215.22	0.22	0.10%	215.52	598.00	128,885,880.00
9/1	214.85	217.81	214.70	217.77	2.55	1.18%	216.41	62.00	13,417,720.00
9/2	216.10	216.10	214.00	214.22	-3.55	-1.63%	215.12	268.00	57,652,400.00
9/3	213.35	213.35	206.93	207.74	-6.48	-3.02%	208.81	798.00	165,684,720.00
9/4	207.93	208.60	204.00	206.38	-1.36	-0.65%	206.50	472.00	97,469,540.00
一周	214.86	217.81	204.00	206.38	-8.62	-4.01%	211.20	2,198.00	463,110,260.00

Au100g一周行情

日期	开盘价	最高价	最低价	收盘价	涨跌	涨跌幅	加权平均价	成交量	成交额
8/31	420.79	421.32	417.85	419.63	1.37	0.33%	419.86	49.20	20,657,366.00
9/1	419.24	424.05	419.00	423.56	3.93	0.94%	422.20	48.60	20,519,048.00
9/2	424.85	424.85	418.13	419.95	-3.61	-0.85%	421.14	41.80	17,603,944.00
9/3	419.23	421.78	413.00	413.63	-6.32	-1.50%	416.21	55.20	22,974,964.00
9/4	415.00	416.00	412.20	414.89	1.26	0.30%	414.97	33.20	13,777,198.00
一周	420.79	424.85	412.20	414.89	-3.37	-0.81%	419.00	228.00	95,532,520.00

Ag99.99一周行情

日期	开盘价	最高价	最低价	收盘价	涨跌	涨跌幅	加权平均价	成交量	成交额
8/31	-	-	-	-	-	-	-	-	-
9/1	6,316.00	6,316.00	6,316.00	6,316.00	573.00	9.98%	6,316.00	150.00	947,400.00
9/2	6,174.00	6,174.00	6,174.00	6,174.00	-142.00	-2.25%	6,174.00	1,980.00	12,224,520.00
9/3	-	-	-	-	-	-	-	-	-
9/4	-	-	-	-	-	-	-	-	-
一周	6,316.00	6,316.00	6,174.00	6,174.00	431.00	7.50%	6,184.00	2,130.00	13,171,920.00

iAu100g一周行情

日期	开盘价	最高价	最低价	收盘价	涨跌	涨跌幅	加权平均价	成交量	成交额
8/31	-	-	-	-	-	-	-	-	-
9/1	-	-	-	-	-	-	-	-	-
9/2	-	-	-	-	-	-	-	-	-
9/3	-	-	-	-	-	-	-	-	-
9/4	-	-	-	-	-	-	-	-	-
一周	0.00	0.00	0.00	0.00	0.00	0.00%	0.00	0.00	0.00

iAu99.5一周行情

日期	开盘价	最高价	最低价	收盘价	涨跌	涨跌幅	加权平均价	成交量	成交额
8/31	-	-	-	-	-	-	-	-	-
9/1	-	-	-	-	-	-	-	-	-
9/2	-	-	-	-	-	-	-	-	-
9/3	-	-	-	-	-	-	-	-	-
9/4	-	-	-	-	-	-	-	-	-
一周	0.00	0.00	0.00	0.00	0.00	0.00%	0.00	0.00	0.00

PGC30g一周行情

日期	开盘价	最高价	最低价	收盘价	涨跌	涨跌幅	加权平均价	成交量	成交额
8/31	423.77	425.95	423.77	425.62	5.01	1.19%	425.31	0.36	153,113.40
9/1	425.88	429.10	425.59	428.52	2.90	0.68%	427.23	0.78	333,239.40
9/2	429.24	429.24	423.96	425.82	-2.70	-0.63%	426.44	0.84	358,213.80
9/3	422.44	422.44	419.01	419.88	-5.94	-1.39%	421.31	1.20	505,576.20
9/4	419.00	422.00	417.00	421.39	1.51	0.36%	419.86	1.98	831,330.00
一周	423.77	429.24	417.00	421.39	0.78	0.19%	422.77	5.16	2,181,472.80

iAu99.99一周行情

日期	开盘价	最高价	最低价	收盘价	涨跌	涨跌幅	加权平均价	成交量	成交额
8/31	435.00	435.00	421.10	428.41	0.91	0.21%	429.06	0.98	420,479.00
9/1	-	-	-	-	-	-	-	-	-
9/2	430.00	430.00	425.00	429.00	0.59	0.14%	429.00	0.64	274,560.00
9/3	425.00	425.00	411.30	424.07	-4.93	-1.15%	424.07	0.62	262,926.00
9/4	426.20	426.20	426.20	426.20	2.13	0.50%	426.20	0.02	8,524.00
一周	435.00	435.00	411.30	426.20	-1.30	-0.30%	427.65	2.26	966,489.00

Au(T+D)一周行情

日期	开盘价	最高价	最低价	收盘价	涨跌	涨跌幅	加权平均价	成交量	成交额	持仓
8/31	420.00	420.96	417.71	418.70	1.68	0.40%	419.52	62,450.00	26,199,519,700.00	243,598.00
9/1	419.80	424.00	418.58	423.76	4.24	1.01%	422.05	57,422.00	24,235,360,960.00	245,304.00
9/2	424.00	424.80	418.60	418.60	-3.45	-0.82%	421.16	63,688.00	26,823,140,420.00	250,462.00
9/3	417.53	420.94	411.51	413.73	-7.43	-1.76%	415.49	85,676.00	35,598,162,000.00	257,366.00
9/4	413.99	415.72	410.81	414.03	-1.46	-0.35%	413.61	58,286.00	24,107,948,420.00	251,032.00
一周	420.00	424.80	410.81	414.03	-2.99	-0.72%	418.18	327,522.00	136,964,131,500.00	251,032.00

mAu(T+D)一周行情

日期	开盘价	最高价	最低价	收盘价	涨跌	涨跌幅	加权平均价	成交量	成交额	持仓
8/31	420.35	421.00	417.75	418.91	1.74	0.42%	419.60	7,459.20	3,129,949,058.00	952,744.00
9/1	420.00	424.16	418.70	423.92	4.32	1.03%	422.23	8,273.60	3,493,424,426.00	959,712.00
9/2	424.20	424.78	418.70	418.70	-3.53	-0.84%	420.98	7,897.40	3,324,695,624.00	954,118.00
9/3	417.61	420.95	411.80	413.84	-7.14	-1.70%	415.80	11,021.80	4,582,902,860.00	945,128.00
9/4	414.40	415.95	411.14	414.12	-1.68	-0.40%	413.75	7,611.80	3,149,435,012.00	947,118.00
一周	420.35	424.78	411.14	414.12	-3.05	-0.73%	418.33	42,263.80	17,680,406,980.00	947,118.00

Ag(T+D)一周行情

日期	开盘价	最高价	最低价	收盘价	涨跌	涨跌幅	加权平均价	成交量	成交额	持仓
8/31	6,128.00	6,210.00	6,011.00	6,118.00	134.00	2.24%	6,107.00	21,580,594.00	131,792,780,264.00	11,991,920.00
9/1	6,153.00	6,329.00	6,120.00	6,319.00	212.00	3.47%	6,235.00	19,402,236.00	120,991,038,352.00	12,184,536.00
9/2	6,329.00	6,340.00	6,121.00	6,121.00	-114.00	-1.83%	6,227.00	19,575,586.00	121,915,041,736.00	12,501,034.00
9/3	6,070.00	6,180.00	5,863.00	5,941.00	-286.00	-4.59%	6,050.00	29,665,462.00	179,502,005,018.00	12,524,412.00
9/4	5,948.00	6,043.00	5,781.00	5,870.00	-180.00	-2.98%	5,914.00	34,148,944.00	201,962,118,858.00	12,281,304.00
一周	6,128.00	6,340.00	5,781.00	5,870.00	-114.00	-1.91%	6,079.81	124,372,822.00	756,162,984,228.00	12,281,304.00

SHAU一周行情

日期	早盘基准价	午盘基准价
8/31	420.76	419.14
9/1	422.92	423.50
9/2	419.58	419.61
9/3	416.94	412.18
9/4	414.71	413.84

SHAG一周行情

日期	早盘基准价	午盘基准价
8/31	6,117.00	6,129.00
9/1	6,211.00	6,267.00
9/2	6,175.00	6,157.00
9/3	6,078.00	5,954.00
9/4	5,908.00	5,804.00

黄金交易量前十名

单位：千克

序号	会员买卖总量前十名			买入量前十名			卖出量前十名		
	会员简称	买卖总量	比重	会员简称	买入量	比重	会员简称	卖出量	比重
1	浦发银行	135,910.63	14.58%	浦发银行	63,215.39	13.57%	浦发银行	72,695.24	15.60%
2	工商银行	70,471.02	7.56%	工商银行	47,298.60	10.15%	招商银行	38,229.75	8.20%
3	Jump Trading	68,957.70	7.40%	Jump Trading	34,483.30	7.40%	Jump Trading	34,474.40	7.40%
4	平安银行	63,939.61	6.86%	平安银行	29,737.98	6.38%	平安银行	34,201.63	7.34%
5	北京银行	53,433.04	5.73%	北京银行	26,833.07	5.76%	北京银行	26,599.97	5.71%
6	招商银行	45,047.95	4.83%	农业银行	23,734.30	5.09%	工商银行	23,172.42	4.97%
7	上海银行	38,891.83	4.17%	中国银行	22,231.52	4.77%	上海银行	21,097.50	4.53%
8	浙商银行	37,554.60	4.03%	浙商银行	18,439.00	3.96%	浙商银行	19,115.60	4.10%
9	农业银行	36,762.64	3.94%	上海银行	17,794.33	3.82%	中信银行	13,315.65	2.86%
10	中国银行	30,902.25	3.32%	中信银行	17,335.27	3.72%	农业银行	13,028.34	2.80%
合 计		581,871.27	62.43%	301,102.76		64.61%	295,930.50		63.50%

白银交易量前十名

单位：千克

序号	会员买卖总量前十名			买入量前十名			卖出量前十名		
	会员简称	买卖总量	比重	会员简称	买入量	比重	会员简称	卖出量	比重
1	Jump Trading	30,453,237.00	24.42%	Jump Trading	15,227,163.00	24.42%	Jump Trading	15,226,074.00	24.42%
2	浦发银行	21,876,337.00	17.54%	浦发银行	10,963,699.00	17.58%	浦发银行	10,912,638.00	17.50%
3	工商银行	16,586,125.00	13.30%	工商银行	8,322,339.00	13.35%	工商银行	8,263,786.00	13.25%
4	平安银行	13,437,028.00	10.77%	平安银行	6,685,164.00	10.72%	平安银行	6,751,864.00	10.83%
5	湖北众联	5,156,268.00	4.13%	湖北众联	2,578,264.00	4.13%	湖北众联	2,578,004.00	4.13%
6	上海仟家信	4,314,632.00	3.46%	上海仟家信	2,157,324.00	3.46%	上海仟家信	2,157,308.00	3.46%
7	金创黄金	3,771,476.00	3.02%	金创黄金	1,819,501.00	2.92%	金创黄金	1,951,975.00	3.13%
8	招金集团	3,249,878.00	2.61%	招金集团	1,606,965.00	2.58%	招金集团	1,642,913.00	2.63%
9	山东恒邦	2,919,762.00	2.34%	中国银行	1,440,234.00	2.31%	山东恒邦	1,484,381.00	2.38%
10	中国银行	2,872,526.00	2.30%	山东恒邦	1,435,381.00	2.30%	中国银行	1,432,292.00	2.30%
合 计		104,637,269.00	83.90%	52,236,034.00		83.77%	52,401,235.00		84.04%

铂金交易量前十名

单位：千克

序号	会员买入量前十名		
	会员简称	买入量	比重
1	上海贺利氏	424.00	38.58%
2	工商银行	314.00	28.57%
3	周大福珠宝	80.00	7.28%
4	深圳宝福	60.00	5.46%
5	深圳翠绿	53.00	4.82%
6	中国银行	26.00	2.37%
7	中国黄金	23.00	2.09%
8	经易金业	20.00	1.82%
9	有研亿金	20.00	1.82%
10	浙江明牌	14.00	1.27%
合 计		1,034.00	94.09%

交割情况表

单位：千克

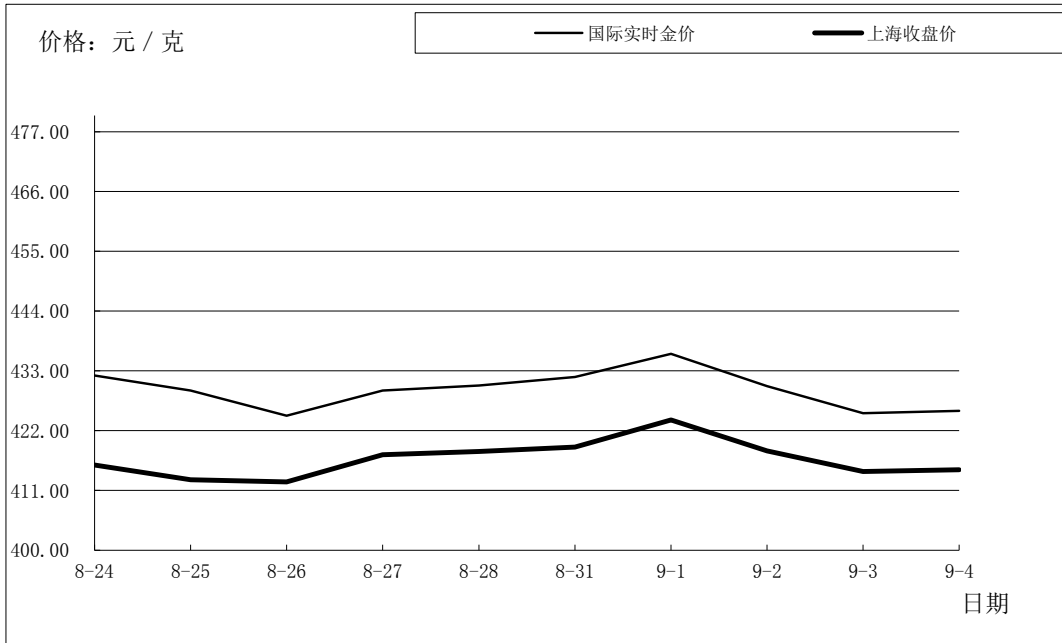
	黄金	白银
本周交割量	148,352.44	564,150.00
本周成交量	459,008.84	124,643,152.00
本周交割比	32.32%	0.45%
累计交割量	5,660,303.98	32,322,690.00
累计成交量	22,137,967.58	2,846,817,826.00
累计交割比	25.57%	1.14%

上海黄金交易所指定仓库库存周报

单位：千克

交割品种	上周库存	本周增减	本周库存
白银	5,272,050.00	8,340.00	5,280,390.00

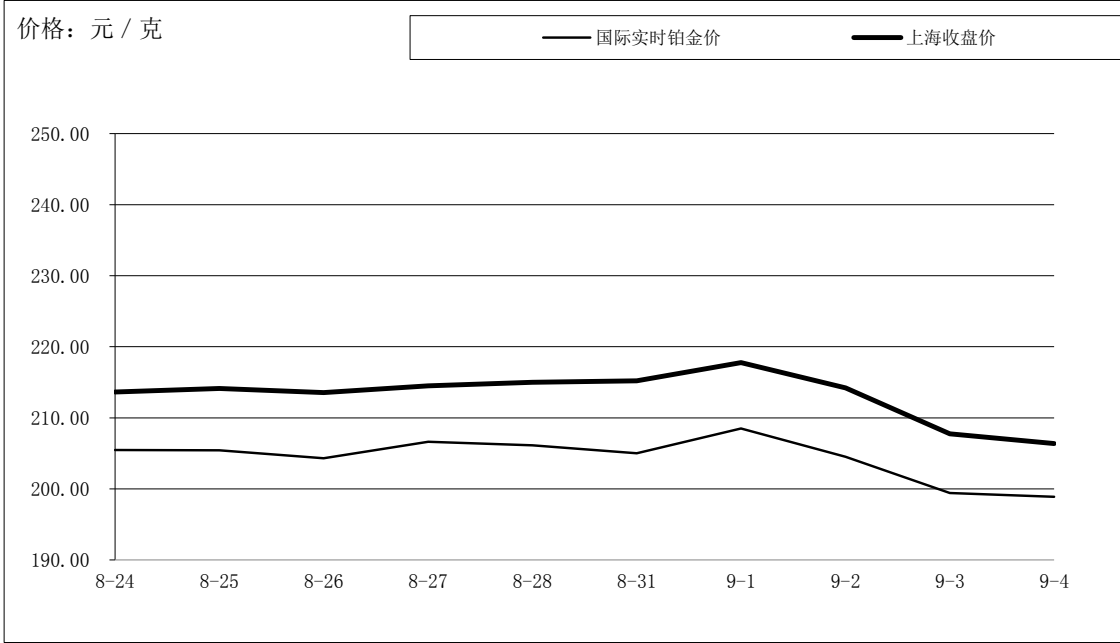
国际金价比较图



单位：元 / 克

日期	国际实时金价	上海收盘价	上海-国际
8-24	432.16	415.71	-16.45
8-25	429.41	413.00	-16.41
8-26	424.76	412.58	-12.18
8-27	429.42	417.60	-11.82
8-28	430.33	418.18	-12.15
8-31	431.91	419.00	-12.91
9-1	436.15	423.98	-12.17
9-2	430.22	418.30	-11.92
9-3	425.24	414.50	-10.74
9-4	425.64	414.80	-10.84

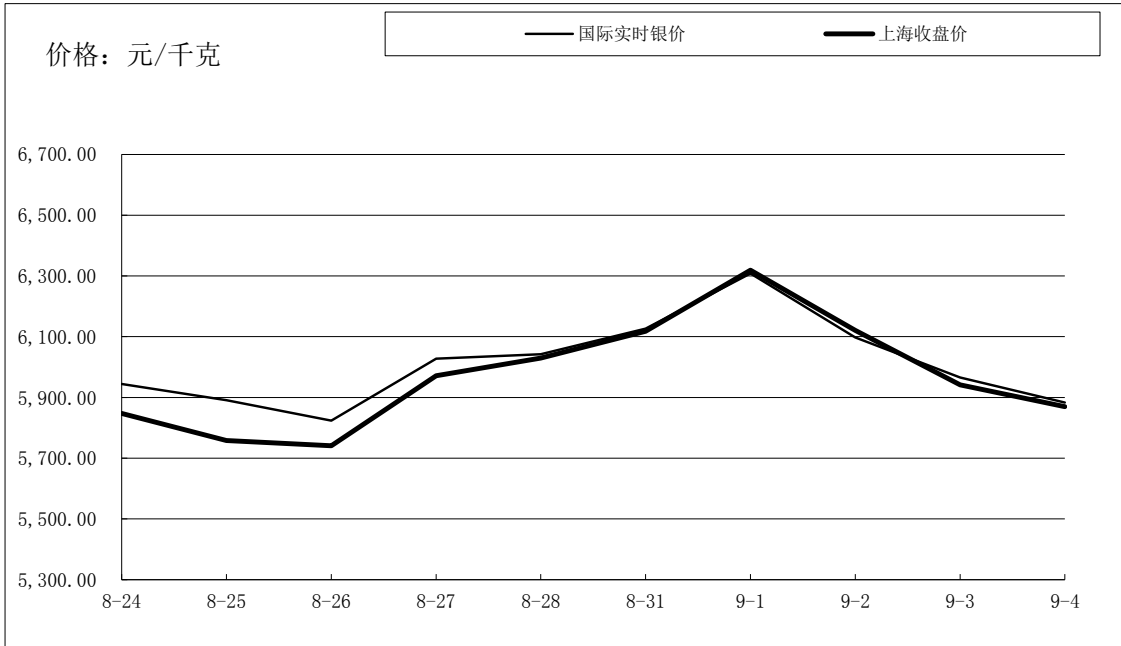
国际铂金价格比较图



单位：元 / 克

日期	国际实时铂金价	上海收盘价	上海-国际
8-24	205.46	213.63	8.17
8-25	205.43	214.13	8.70
8-26	204.33	213.56	9.23
8-27	206.62	214.51	7.89
8-28	206.14	215.00	8.86
8-31	205.01	215.22	10.21
9-1	208.50	217.77	9.27
9-2	204.53	214.22	9.69
9-3	199.43	207.74	8.31
9-4	198.89	206.38	7.49

国际白银价格比较图



单位：元 / 千克

日期	国际实时银价	上海收盘价	上海-国际
8-24	5,944.22	5,847.00	-97.22
8-25	5,890.78	5,758.00	-132.78
8-26	5,823.70	5,741.00	-82.70
8-27	6,028.08	5,972.00	-56.08
8-28	6,042.72	6,030.00	-12.72
8-31	6,126.93	6,118.00	-8.93
9-1	6,308.21	6,319.00	10.80
9-2	6,097.96	6,121.00	23.04
9-3	5,965.61	5,941.00	-24.61
9-4	5,883.74	5,870.00	-13.74