

# 行情周报

2020年第34期 (总第872期)

8月24日-8月28日

成交量、成交金额情况表

成交量				单位: 千克			
品种	上周	本周	增减	日均成交量	自营量	代理量	自营:代理
Au99.5	0.00	0.00	-	0.00	0.00	0.00	-
Au99.95	1,358.00	1,312.00	-3.39%	262.40	545.00	767.00	1:1.41
Au99.99	71,869.08	58,801.80	-18.18%	11,760.36	33,143.58	25,658.22	1.29:1
Au100g	322.80	207.60	-35.69%	41.52	46.40	161.20	1:3.47
PGC30g	6.54	4.20	-35.78%	0.84	1.95	2.25	1:1.15
Au(T+D)	492,094.00	396,462.00	-19.43%	79,292.40	159,907.00	236,555.00	1:1.48
mAu(T+D)	68,268.20	53,278.60	-21.96%	10,655.72	17,837.20	35,441.40	1:1.99
Au(T+N1)	652.00	790.00	21.17%	158.00	21.70	768.30	1:35.41
Au(T+N2)	706.80	624.20	-11.69%	124.84	373.90	250.30	1.49:1
NYAuTN06	823.20	726.80	-11.71%	145.36	259.50	467.30	1:1.8
NYAuTN12	3,322.80	3,290.60	-0.97%	658.12	939.30	2,351.30	1:2.5
询价Au9995	136,560.00	127,240.00	-6.82%	25,448.00	127,240.00	0.00	-
询价Au9999	364,150.00	339,056.00	-6.89%	67,811.20	334,092.00	4,964.00	67.3:1
询价iAu9999	10,240.00	15,000.00	46.48%	3,000.00	15,000.00	0.00	-
询价0Au9999	6,480.00	1,400.00	-78.40%	280.00	1,400.00	0.00	-
询价LAu9995	0.00	0.00	-	0.00	0.00	0.00	-
询价LAu9999	0.00	0.00	-	0.00	0.00	0.00	-
iAu100g	0.00	0.00	-	0.00	0.00	0.00	-
iAu995	0.00	0.00	-	0.00	0.00	0.00	-
iAu9999	0.74	4.26	475.68%	0.85	4.10	0.16	25.63:1
上海金SHAU	21,126.00	23,412.00	10.82%	4,682.40	23,412.00	0.00	-
Pt99.95	1,100.00	1,876.00	70.55%	375.20	1,277.00	599.00	2.13:1
Ag99.99	0.00	3,600.00	-	720.00	1,800.00	1,800.00	1:1
Ag(T+D)	187,274,178.00	131,691,376.00	-29.68%	26,338,275.20	38,885,063.00	92,806,313.00	1:2.39
询价PAg99.99	237,420.00	125,160.00	-47.28%	25,032.00	120,180.00	4,980.00	24.13:1
询价OAg99.99	0.00	0.00	-	0.00	0.00	0.00	-
上海银SHAG	236,820.00	187,080.00	-21.00%	37,416.00	181,320.00	5,760.00	31.48:1
黄金合计	1,177,980.16	1,021,610.06	-13.27%	204,322.01	714,223.63	307,386.43	2.32:1
白银合计	187,748,418.00	132,007,216.00	-29.69%	26,401,443.20	39,188,363.00	92,818,853.00	1:2.36
铂金合计	1,100.00	1,876.00	70.55%	375.20	1,277.00	599.00	2.13:1
总计	188,927,498.16	133,030,702.06	-29.59%	26,606,140.41	39,903,863.63	93,126,838.43	1:2.33
成交金额	单位: 万元						
品种	上周	本周	增减	日均成交金额	自营量	代理量	自营:代理
Au99.5	0.00	0.00	-	0.00	0.00	0.00	-
Au99.95	57,485.03	54,383.36	-5.40%	10,876.67	22,586.09	31,797.27	1:1.41
Au99.99	3,004,263.11	2,398,122.05	-20.18%	479,624.41	1,342,863.43	1,055,258.62	1.27:1
Au100g	13,634.85	8,623.21	-36.76%	1,724.64	1,923.25	6,699.97	1:3.48
PGC30g	278.86	176.58	-36.68%	35.32	81.76	94.81	1:1.16
Au(T+D)	20,753,226.25	16,430,736.18	-20.83%	3,286,147.24	6,627,143.61	9,803,592.57	1:1.48
mAu(T+D)	2,878,053.24	2,208,506.98	-23.26%	441,701.40	739,177.00	1,469,329.98	1:1.99
Au(T+N1)	28,269.36	33,384.03	18.09%	6,676.81	919.38	32,464.65	1:35.31
Au(T+N2)	29,777.04	25,952.39	-12.84%	5,190.48	15,536.34	10,416.05	1.49:1
NYAuTN06	36,646.92	31,764.95	-13.32%	6,352.99	11,345.13	20,419.82	1:1.8
NYAuTN12	145,566.05	141,819.62	-2.57%	28,363.92	40,513.56	101,306.05	1:2.5
询价Au9995	5,728,000.17	5,261,454.14	-8.15%	1,052,290.83	5,261,454.14	0.00	-
询价Au9999	15,407,554.91	14,085,024.10	-8.58%	2,817,004.82	13,876,277.27	208,746.84	66.47:1
询价iAu9999	447,745.80	642,051.04	43.40%	128,410.21	642,051.04	0.00	-
询价0Au9999	269,568.00	56,348.80	-79.10%	11,269.76	56,348.80	0.00	-
询价LAu9995	0.00	0.00	-	0.00	0.00	0.00	-
询价LAu9999	0.00	0.00	-	0.00	0.00	0.00	-
iAu100g	0.00	0.00	-	0.00	0.00	0.00	-
iAu995	0.00	0.00	-	0.00	0.00	0.00	-
iAu9999	32.13	182.48	467.87%	36.50	175.65	6.83	25.73:1
上海金SHAU	887,172.18	970,582.41	9.40%	194,116.48	970,582.41	0.00	-
Pt99.95	23,888.65	40,076.38	67.76%	8,015.28	27,296.68	12,779.71	2.14:1
Ag99.99	0.00	2,067.48	-	413.50	1,033.74	1,033.74	1:1
Ag(T+D)	115,676,470.55	76,980,606.36	-33.45%	15,396,121.27	22,705,544.84	54,275,061.52	1:2.39
询价PAg99.99	146,660.67	75,111.99	-48.79%	15,022.40	72,234.55	2,877.43	25.1:1
询价OAg99.99	0.00	0.00	-	0.00	0.00	0.00	-
上海银SHAG	145,850.05	109,237.54	-25.10%	21,847.51	105,870.53	3,367.01	31.44:1
黄金合计	49,687,273.89	42,349,112.32	-14.77%	8,469,822.46	29,608,978.86	12,740,133.45	2.32:1
白银合计	115,968,981.27	77,167,023.37	-33.46%	15,433,404.67	22,884,683.67	54,282,339.70	1:2.37
铂金合计	23,888.65	40,076.38	67.76%	8,015.28	27,296.68	12,779.71	2.14:1
总计	165,680,143.80	119,556,212.07	-27.84%	23,911,242.41	52,520,959.21	67,035,252.86	1:1.28

**Au99.95一周行情**

日期	开盘价	最高价	最低价	收盘价	涨跌	涨跌幅	加权平均价	成交量	成交额
8/24	411.70	412.50	411.70	412.23	-2.55	-0.61%	412.11	66.00	27,199,800.00
8/25	413.00	414.50	413.00	413.13	0.90	0.22%	413.85	664.00	274,798,700.00
8/26	413.45	413.45	412.00	412.66	-0.47	-0.11%	412.93	192.00	79,283,800.00
8/27	416.00	417.50	416.00	417.14	4.48	1.09%	416.92	210.00	87,554,800.00
8/28	421.00	421.00	414.80	417.10	-0.04	-0.01%	416.64	180.00	74,996,480.00
一周	411.70	421.00	411.70	417.10	2.32	0.56%	414.51	1,312.00	543,833,580.00

**Au99.99一周行情**

日期	开盘价	最高价	最低价	收盘价	涨跌	涨跌幅	加权平均价	成交量	成交额
8/24	405.00	417.00	404.40	415.71	0.72	0.17%	412.47	10,546.46	4,354,083,742.40
8/25	417.99	419.00	412.60	413.00	-2.71	-0.65%	413.96	11,992.88	4,937,060,022.20
8/26	423.89	423.89	412.00	412.58	-0.42	-0.10%	413.30	11,486.14	4,692,949,004.60
8/27	412.90	417.89	411.11	417.60	5.02	1.22%	417.08	11,738.20	4,769,243,137.40
8/28	416.56	423.00	413.00	418.18	0.58	0.14%	416.65	13,038.12	5,227,884,593.00
一周	405.00	423.89	404.40	418.18	3.19	0.77%	414.53	58,801.80	23,981,220,499.60

**Pt99.95一周行情**

日期	开盘价	最高价	最低价	收盘价	涨跌	涨跌幅	加权平均价	成交量	成交额
8/24	208.40	214.56	208.40	213.63	-0.11	-0.05%	211.80	232.00	49,386,060.00
8/25	214.10	215.25	212.50	214.13	0.50	0.23%	214.51	414.00	88,605,980.00
8/26	213.90	215.00	213.20	213.56	-0.57	-0.27%	214.16	124.00	26,556,180.00
8/27	212.00	215.92	212.00	214.51	0.95	0.44%	214.51	60.00	12,871,160.00
8/28	214.60	215.82	211.00	215.00	0.49	0.23%	213.52	1,046.00	223,344,460.00
一周	208.40	215.92	208.40	215.00	1.26	0.59%	213.54	1,876.00	400,763,840.00

**Au100g一周行情**

日期	开盘价	最高价	最低价	收盘价	涨跌	涨跌幅	加权平均价	成交量	成交额
8/24	409.01	416.20	408.08	415.96	0.35	0.08%	413.04	51.60	21,312,868.00
8/25	418.33	419.26	413.00	414.80	-1.16	-0.28%	415.28	45.40	18,853,810.00
8/26	413.73	414.98	413.00	413.25	-1.55	-0.37%	413.64	20.60	8,521,084.00
8/27	413.29	418.47	412.02	418.00	4.75	1.15%	416.82	30.20	12,588,146.00
8/28	418.25	423.00	412.80	418.26	0.26	0.06%	417.32	59.80	24,956,208.00
一周	409.01	423.00	408.08	418.26	2.65	0.64%	415.38	207.60	86,232,116.00

**Ag99.99一周行情**

日期	开盘价	最高价	最低价	收盘价	涨跌	涨跌幅	加权平均价	成交量	成交额
8/24	5,747.00	5,747.00	5,739.00	5,743.00	-264.00	-4.39%	5,743.00	3,600.00	20,674,800.00
8/25	-	-	-	-	-	-	-	-	-
8/26	-	-	-	-	-	-	-	-	-
8/27	-	-	-	-	-	-	-	-	-
8/28	-	-	-	-	-	-	-	-	-
一周	5,747.00	5,747.00	5,739.00	5,743.00	-264.00	-4.39%	5,743.00	3,600.00	20,674,800.00

**iAu100g一周行情**

日期	开盘价	最高价	最低价	收盘价	涨跌	涨跌幅	加权平均价	成交量	成交额
8/24	-	-	-	-	-	-	-	-	-
8/25	-	-	-	-	-	-	-	-	-
8/26	-	-	-	-	-	-	-	-	-
8/27	-	-	-	-	-	-	-	-	-
8/28	-	-	-	-	-	-	-	-	-
一周	0.00	0.00	0.00	0.00	0.00	0.00%	0.00	0.00	0.00

**iAu99.5一周行情**

日期	开盘价	最高价	最低价	收盘价	涨跌	涨跌幅	加权平均价	成交量	成交额
8/24	-	-	-	-	-	-	-	-	-
8/25	-	-	-	-	-	-	-	-	-
8/26	-	-	-	-	-	-	-	-	-
8/27	-	-	-	-	-	-	-	-	-
8/28	-	-	-	-	-	-	-	-	-
一周	0.00	0.00	0.00	0.00	0.00	0.00%	0.00	0.00	0.00

PGC30g一周行情

日期	开盘价	最高价	最低价	收盘价	涨跌	涨跌幅	加权平均价	成交量	成交额
8/24	415.36	419.45	412.91	417.87	-3.16	-0.75%	416.79	0.90	375,119.40
8/25	423.31	515.05	330.00	418.01	0.14	0.03%	420.91	0.90	378,827.40
8/26	418.01	499.12	413.00	418.18	0.17	0.04%	423.82	0.84	356,013.00
8/27	417.10	422.60	417.10	421.54	3.36	0.80%	419.51	0.90	377,559.60
8/28	425.00	427.84	416.84	420.61	-0.93	-0.22%	421.62	0.66	278,269.20
一周	415.36	515.05	330.00	420.61	-0.42	-0.10%	420.43	4.20	1,765,788.60

iAu99.99一周行情

日期	开盘价	最高价	最低价	收盘价	涨跌	涨跌幅	加权平均价	成交量	成交额
8/24	426.99	430.00	425.50	428.47	2.47	0.58%	428.47	4.04	1,731,049.80
8/25	425.50	425.50	425.00	425.20	-3.27	-0.76%	425.20	0.10	42,520.00
8/26	424.00	424.00	424.00	424.00	-1.20	-0.28%	424.00	0.02	8,480.00
8/27	427.00	427.00	427.00	427.00	3.00	0.71%	427.00	0.04	17,080.00
8/28	427.50	427.50	427.50	427.50	0.50	0.12%	427.50	0.06	25,650.00
一周	426.99	430.00	424.00	427.50	1.50	0.35%	428.35	4.26	1,824,779.80

Au(T+D)一周行情

日期	开盘价	最高价	最低价	收盘价	涨跌	涨跌幅	加权平均价	成交量	成交额	持仓
8/24	409.36	416.00	406.66	415.96	1.64	0.40%	410.96	92,044.00	37,827,119,760.00	248,998.00
8/25	416.20	418.90	411.79	413.80	2.84	0.69%	414.68	60,476.00	25,078,278,600.00	244,176.00
8/26	412.80	414.10	411.16	412.38	-2.30	-0.55%	412.81	53,250.00	21,982,639,060.00	245,154.00
8/27	411.90	418.27	410.60	417.55	4.74	1.15%	415.73	80,736.00	33,564,751,100.00	244,006.00
8/28	417.59	423.29	411.33	417.55	1.82	0.44%	417.02	109,956.00	45,854,573,320.00	242,494.00
一周	409.36	423.29	406.66	417.55	3.23	0.78%	414.43	396,462.00	164,307,361,840.00	242,494.00

mAu(T+D)一周行情

日期	开盘价	最高价	最低价	收盘价	涨跌	涨跌幅	加权平均价	成交量	成交额	持仓
8/24	409.50	416.38	406.00	416.10	1.47	0.35%	411.10	12,064.60	4,959,823,448.00	979,598.00
8/25	416.99	419.00	412.03	414.07	2.97	0.72%	414.80	8,860.60	3,675,388,838.00	978,162.00
8/26	413.09	414.17	411.61	412.44	-2.36	-0.57%	412.87	7,211.40	2,977,389,288.00	971,658.00
8/27	412.01	418.37	410.66	417.66	4.79	1.16%	415.65	10,643.40	4,423,950,612.00	965,168.00
8/28	417.60	423.30	411.64	417.88	2.23	0.54%	417.17	14,498.60	6,048,517,596.00	957,982.00
一周	409.50	423.30	406.00	417.88	3.25	0.78%	414.52	53,278.60	22,085,069,782.00	957,982.00

Ag(T+D)一周行情

日期	开盘价	最高价	最低价	收盘价	涨跌	涨跌幅	加权平均价	成交量	成交额	持仓
8/24	5,800.00	5,859.00	5,445.00	5,847.00	-203.00	-3.36%	5,727.00	34,916,192.00	199,976,747,942.00	12,683,734.00
8/25	5,921.00	5,991.00	5,734.00	5,758.00	31.00	0.54%	5,831.00	25,386,454.00	148,052,746,100.00	12,347,574.00
8/26	5,732.00	5,795.00	5,702.00	5,741.00	-90.00	-1.54%	5,749.00	15,133,050.00	87,011,750,364.00	12,323,574.00
8/27	5,751.00	5,998.00	5,710.00	5,972.00	223.00	3.88%	5,902.00	23,232,486.00	137,129,244,688.00	12,137,120.00
8/28	6,000.00	6,140.00	5,849.00	6,030.00	128.00	2.17%	5,984.00	33,023,194.00	197,635,574,546.00	12,129,444.00
一周	5,800.00	6,140.00	5,445.00	6,030.00	-20.00	-0.33%	5,845.53	131,691,376.00	769,806,063,640.00	12,129,444.00

SHAU一周行情

日期	早盘基准价	午盘基准价
8/24	411.48	412.74
8/25	413.98	413.72
8/26	413.32	412.43
8/27	417.06	417.59
8/28	416.12	417.68

SHAG一周行情

日期	早盘基准价	午盘基准价
8/24	5,747.00	5,701.00
8/25	5,800.00	5,774.00
8/26	5,766.00	5,745.00
8/27	5,948.00	5,959.00
8/28	5,941.00	5,973.00

### 黄金交易量前十名

单位：千克

序号	会员买卖总量前十名			买入量前十名			卖出量前十名		
	会员简称	买卖总量	比重	会员简称	买入量	比重	会员简称	卖出量	比重
1	浦发银行	127,288.11	12.46%	浦发银行	63,022.56	12.34%	浦发银行	64,265.55	12.58%
2	Jump Trading	85,483.50	8.37%	工商银行	54,313.81	10.63%	平安银行	42,831.62	8.39%
3	工商银行	79,917.93	7.82%	Jump Trading	42,732.00	8.37%	Jump Trading	42,751.50	8.37%
4	平安银行	71,352.27	6.98%	北京银行	31,143.58	6.10%	招商银行	28,201.75	5.52%
5	北京银行	59,272.13	5.80%	平安银行	28,520.65	5.58%	北京银行	28,128.55	5.51%
6	广发银行	40,728.41	3.99%	中国银行	25,057.13	4.91%	工商银行	25,604.12	5.01%
7	招商银行	37,421.60	3.66%	广发银行	20,189.27	3.95%	广发银行	20,539.14	4.02%
8	农业银行	31,999.70	3.13%	农业银行	18,562.76	3.63%	中信银行	16,410.88	3.21%
9	上海银行	31,978.80	3.13%	上海银行	16,143.20	3.16%	上海银行	15,835.60	3.10%
10	中国银行	31,568.23	3.09%	宁波银行	15,329.45	3.00%	宁波银行	15,667.92	3.07%
	合计	597,010.68	58.44%		315,014.41	61.67%		300,236.63	58.78%

### 白银交易量前十名

单位：千克

序号	会员买卖总量前十名			买入量前十名			卖出量前十名		
	会员简称	买卖总量	比重	会员简称	买入量	比重	会员简称	卖出量	比重
1	Jump Trading	35,082,422.00	26.58%	Jump Trading	17,540,589.00	26.58%	Jump Trading	17,541,833.00	26.58%
2	浦发银行	21,720,696.00	16.45%	浦发银行	10,782,144.00	16.34%	浦发银行	10,938,552.00	16.57%
3	工商银行	17,102,409.00	12.96%	工商银行	8,483,730.00	12.85%	工商银行	8,618,679.00	13.06%
4	平安银行	12,010,497.00	9.10%	平安银行	5,945,304.00	9.01%	平安银行	6,065,193.00	9.19%
5	上海仟家信	5,726,715.00	4.34%	上海仟家信	2,860,300.00	4.33%	上海仟家信	2,866,415.00	4.34%
6	湖北众联	4,881,883.00	3.70%	湖北众联	2,437,915.00	3.69%	湖北众联	2,443,968.00	3.70%
7	金创黄金	4,622,725.00	3.50%	金创黄金	2,371,881.00	3.59%	金创黄金	2,250,844.00	3.41%
8	中国银行	3,117,417.00	2.36%	中国银行	1,569,462.00	2.38%	中国银行	1,547,955.00	2.35%
9	招金集团	2,681,336.00	2.03%	招金集团	1,339,684.00	2.03%	招金集团	1,341,652.00	2.03%
10	山东恒邦	2,365,450.00	1.79%	山东恒邦	1,171,393.00	1.77%	山东恒邦	1,194,057.00	1.81%
	合计	109,311,550.00	82.81%		54,502,402.00	82.57%		54,809,148.00	83.04%

### 铂金交易量前十名

单位：千克

序号	会员买入量前十名		
	会员简称	买入量	比重
1	工商银行	354.00	37.74%
2	上海贺利氏	212.00	22.60%
3	贵研金属	100.00	10.66%
4	深圳宝福	45.00	4.80%
5	周大福珠宝	40.00	4.26%
6	中国银行	37.00	3.94%
7	深圳翠绿	35.00	3.73%
8	广东粤宝	33.00	3.52%
9	建设银行	17.00	1.81%
10	广东金业	10.00	1.07%
	合计	883.00	94.14%

**交割情况表**

单位：千克

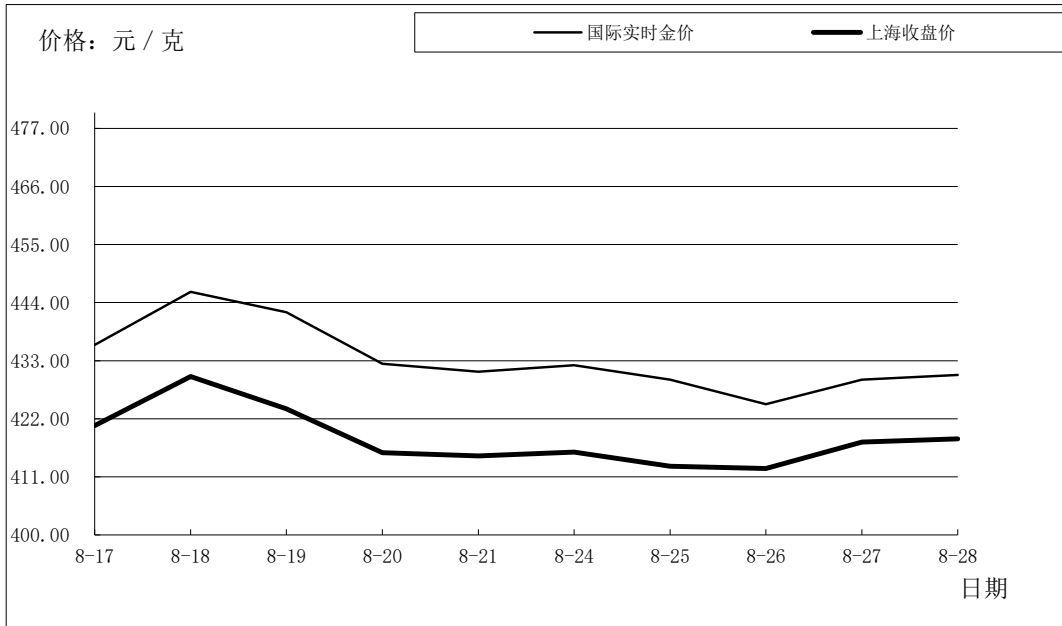
	黄金	白银
本周交割量	141,258.86	244,650.00
本周成交量	538,914.06	131,882,056.00
本周交割比	26.21%	0.19%
累计交割量	5,511,951.54	31,758,540.00
累计成交量	21,678,958.74	2,722,174,674.00
累计交割比	25.43%	1.17%

**上海黄金交易所指定仓库库存周报**

单位：千克

交割品种	上周库存	本周增减	本周库存
白银	5,249,910.00	22,140.00	5,272,050.00

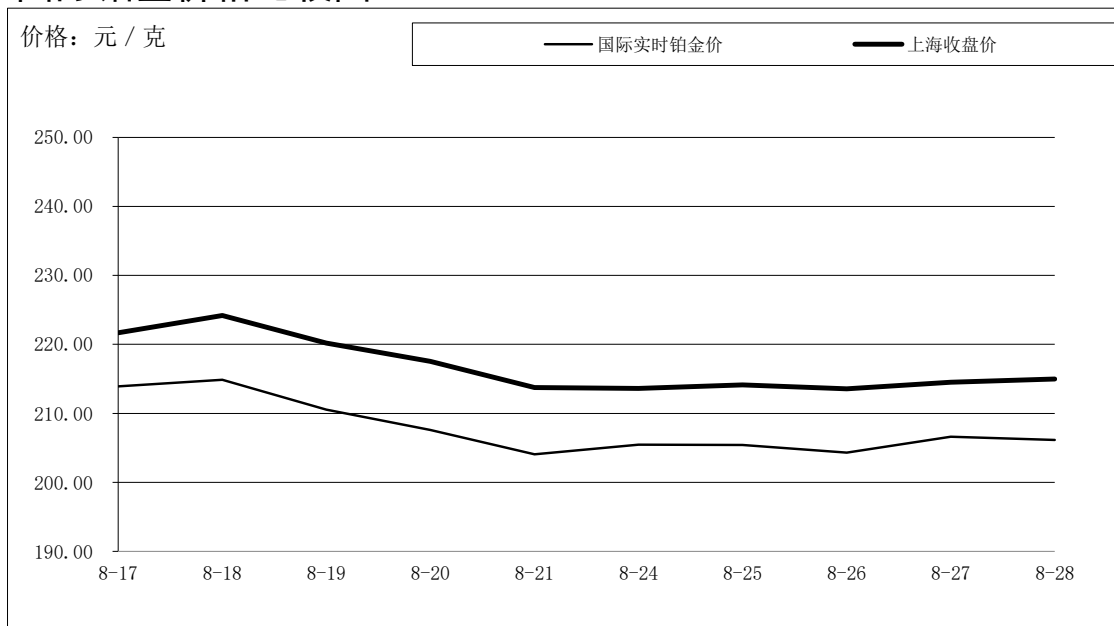
## 国际金价比较图



单位：元 / 克

日期	国际实时金价	上海收盘价	上海-国际
8-17	435.98	420.70	-15.28
8-18	446.04	430.00	-16.04
8-19	442.19	423.88	-18.31
8-20	432.40	415.60	-16.80
8-21	430.93	414.99	-15.94
8-24	432.16	415.71	-16.45
8-25	429.41	413.00	-16.41
8-26	424.76	412.58	-12.18
8-27	429.42	417.60	-11.82
8-28	430.33	418.18	-12.15

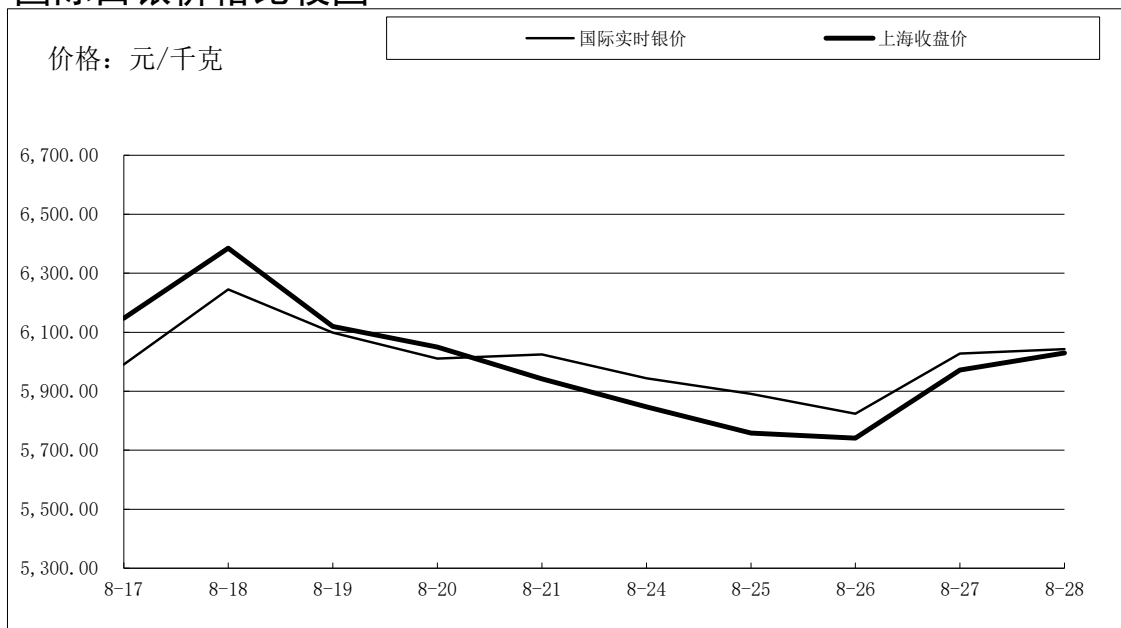
## 国际铂金价格比较图



单位：元 / 克

日期	国际实时铂金价	上海收盘价	上海-国际
8-17	213.94	221.67	7.74
8-18	214.87	224.19	9.32
8-19	210.56	220.20	9.64
8-20	207.61	217.54	9.93
8-21	204.07	213.74	9.67
8-24	205.46	213.63	8.17
8-25	205.43	214.13	8.70
8-26	204.33	213.56	9.23
8-27	206.62	214.51	7.89
8-28	206.14	215.00	8.86

### 国际白银价格比较图



单位：元 / 千克

日期	国际实时银价	上海收盘价	上海-国际
8-17	5,990.93	6,148.00	157.07
8-18	6,245.28	6,385.00	139.73
8-19	6,098.88	6,120.00	21.12
8-20	6,010.72	6,050.00	39.28
8-21	6,025.19	5,942.00	-83.19
8-24	5,944.22	5,847.00	-97.22
8-25	5,890.78	5,758.00	-132.78
8-26	5,823.70	5,741.00	-82.70
8-27	6,028.08	5,972.00	-56.08
8-28	6,042.72	6,030.00	-12.72