

行情周报

2020年第33期(总第871期)

8月17日-8月21日

成交量、成交金额情况表

成交量	单位: 千克						
品种	上周	本周	增减	日均成交量	自营量	代理量	自营:代理
Au99.5	0.00	0.00	-	0.00	0.00	0.00	-
Au99.95	2,680.00	1,358.00	-49.33%	271.60	741.00	617.00	1.2:1
Au99.99	60,179.42	71,869.08	19.42%	14,373.82	42,571.80	29,297.28	1.45:1
Au100g	489.20	322.80	-34.01%	64.56	47.00	275.80	1:5.87
PGC30g	7.80	6.54	-16.15%	1.31	4.62	1.92	2.41:1
Au(T+D)	885,522.00	492,094.00	-44.43%	98,418.80	174,331.00	317,763.00	1:1.82
mAu(T+D)	101,324.80	68,268.20	-32.62%	13,653.64	21,372.80	46,895.40	1:2.19
Au(T+N1)	578.60	652.00	12.69%	130.40	48.00	604.00	1:12.58
Au(T+N2)	369.60	706.80	91.23%	141.36	565.40	141.40	4:1
NYAuTN06	2,910.00	823.20	-71.71%	164.64	268.20	555.00	1:2.07
NYAuTN12	7,135.20	3,322.80	-53.43%	664.56	1,226.80	2,096.00	1:1.71
询价Au9995	132,800.00	136,560.00	2.83%	27,312.00	136,560.00	0.00	-
询价Au9999	482,200.40	364,150.00	-24.48%	72,830.00	363,261.00	889.00	408.62:1
询价iAu9999	7,482.00	10,240.00	36.86%	2,048.00	10,240.00	0.00	-
询价0Au9999	9,040.00	6,480.00	-28.32%	1,296.00	6,480.00	0.00	-
询价LAu9995	0.00	0.00	-	0.00	0.00	0.00	-
询价LAu9999	0.00	0.00	-	0.00	0.00	0.00	-
iAu100g	0.00	0.00	-	0.00	0.00	0.00	-
iAu995	0.00	0.00	-	0.00	0.00	0.00	-
iAu9999	212.68	0.74	-99.65%	0.15	0.31	0.43	1:1.39
上海金SHAU	23,914.00	21,126.00	-11.66%	4,225.20	21,126.00	0.00	-
Pt99.95	548.00	1,100.00	100.73%	220.00	722.00	378.00	1.91:1
Ag99.99	23,670.00	0.00	-	0.00	0.00	0.00	-
Ag(T+D)	213,447,808.00	187,274,178.00	-12.26%	37,454,835.60	57,500,518.00	129,773,660.00	1:2.26
询价PAg99.99	223,440.00	237,420.00	6.26%	47,484.00	188,160.00	49,260.00	3.82:1
询价0Ag99.99	0.00	0.00	-	0.00	0.00	0.00	-
上海银SHAG	266,130.00	236,820.00	-11.01%	47,364.00	226,290.00	10,530.00	21.49:1
黄金合计	1,716,845.70	1,177,980.16	-31.39%	235,596.03	778,843.93	399,136.23	1.95:1
白银合计	213,961,048.00	187,748,418.00	-12.25%	37,549,683.60	57,914,968.00	129,833,450.00	1:2.24
铂金合计	548.00	1,100.00	100.73%	220.00	722.00	378.00	1.91:1
总计	215,678,441.70	188,927,498.16	-12.40%	37,785,499.63	58,694,533.93	130,232,964.23	1:2.22
成交金额	单位: 万元						
品种	上周	本周	增减	日均成交金额	自营量	代理量	自营:代理
Au99.5	0.00	0.00	-	0.00	0.00	0.00	-
Au99.95	105,858.44	57,485.03	-45.70%	11,497.01	31,404.61	26,080.42	1.2:1
Au99.99	2,498,637.99	3,004,263.11	20.24%	600,852.62	1,783,500.26	1,220,762.85	1.46:1
Au100g	20,671.85	13,634.85	-34.04%	2,726.97	1,969.11	11,665.75	1:5.92
PGC30g	333.77	278.86	-16.45%	55.77	196.90	81.95	2.4:1
Au(T+D)	37,544,563.52	20,753,226.25	-44.72%	4,150,645.25	7,349,844.47	13,403,381.79	1:1.82
mAu(T+D)	4,287,592.32	2,878,053.24	-32.87%	575,610.65	900,589.48	1,977,463.77	1:2.2
Au(T+N1)	25,191.30	28,269.36	12.22%	5,653.87	2,075.10	26,194.26	1:12.62
Au(T+N2)	15,980.75	29,777.04	86.33%	5,955.41	23,805.08	5,971.96	3.99:1
NYAuTN06	130,116.31	36,646.92	-71.84%	7,329.38	11,944.20	24,702.72	1:2.07
NYAuTN12	312,090.81	145,566.05	-53.36%	29,113.21	53,718.70	91,847.34	1:1.71
询价Au9995	5,646,728.18	5,728,000.17	1.44%	1,145,600.03	5,728,000.17	0.00	-
询价Au9999	20,772,661.54	15,407,554.91	-25.83%	3,081,510.98	15,369,738.83	37,816.08	406.43:1
询价iAu9999	319,215.02	447,745.80	40.26%	89,549.16	447,745.80	0.00	-
询价0Au9999	400,020.00	269,568.00	-32.61%	53,913.60	269,568.00	0.00	-
询价LAu9995	0.00	0.00	-	0.00	0.00	0.00	-
询价LAu9999	0.00	0.00	-	0.00	0.00	0.00	-
iAu100g	0.00	0.00	-	0.00	0.00	0.00	-
iAu995	0.00	0.00	-	0.00	0.00	0.00	-
iAu9999	9,607.31	32.13	-99.67%	6.43	13.55	18.59	1:1.37
上海金SHAU	1,017,486.75	887,172.18	-12.81%	177,434.44	887,172.18	0.00	-
Pt99.95	12,172.73	23,888.65	96.25%	4,777.73	15,657.95	8,230.70	1.9:1
Ag99.99	14,220.22	0.00	-	0.00	0.00	0.00	-
Ag(T+D)	134,987,083.64	115,676,470.55	-14.31%	23,135,294.11	35,498,014.97	80,178,455.58	1:2.26
询价PAg99.99	112,555.74	146,660.67	30.30%	29,332.13	116,196.26	30,464.41	3.81:1
询价0Ag99.99	0.00	0.00	-	0.00	0.00	0.00	-
上海银SHAG	167,106.90	145,850.05	-12.72%	29,170.01	139,339.36	6,510.69	21.4:1
黄金合计	73,106,755.86	49,687,273.89	-32.03%	9,937,454.78	32,861,286.42	16,825,987.46	1.95:1
白银合计	135,280,966.49	115,968,981.27	-14.28%	23,193,796.25	35,753,550.59	80,215,430.68	1:2.24
铂金合计	12,172.73	23,888.65	96.25%	4,777.73	15,657.95	8,230.70	1.9:1
总计	208,399,895.08	165,680,143.80	-20.50%	33,136,028.76	68,630,494.96	97,049,648.84	1:1.41

Au99.95一周行情

日期	开盘价	最高价	最低价	收盘价	涨跌	涨跌幅	加权平均价	成交量	成交额
8/17	417.50	419.80	417.00	418.78	9.99	2.44%	418.23	108.00	45,169,600.00
8/18	427.50	429.55	427.50	429.04	10.26	2.45%	428.50	708.00	302,478,280.00
8/19	426.16	426.90	423.30	425.16	-3.88	-0.90%	425.88	206.00	87,732,800.00
8/20	424.50	424.50	410.51	414.31	-10.85	-2.55%	415.12	278.00	115,403,420.00
8/21	415.00	415.80	414.70	414.78	0.47	0.11%	414.93	58.00	24,066,200.00
一周	417.50	429.55	410.51	414.78	5.99	1.47%	420.38	1,358.00	574,850,300.00

Au99.99一周行情

日期	开盘价	最高价	最低价	收盘价	涨跌	涨跌幅	加权平均价	成交量	成交额
8/17	416.54	421.50	415.70	420.70	4.16	1.00%	418.87	9,808.94	4,062,201,102.40
8/18	423.99	430.42	420.31	430.00	9.30	2.21%	428.52	12,064.10	5,149,167,614.00
8/19	431.20	433.21	422.00	423.88	-6.12	-1.42%	426.88	16,849.90	7,156,990,918.80
8/20	426.87	426.87	412.51	415.60	-8.28	-1.95%	416.21	19,197.86	7,926,574,855.40
8/21	414.10	416.70	412.00	414.99	-0.61	-0.15%	415.54	13,948.28	5,747,696,607.80
一周	416.54	433.21	412.00	414.99	-1.55	-0.37%	420.80	71,869.08	30,042,631,098.40

Pt99.95一周行情

日期	开盘价	最高价	最低价	收盘价	涨跌	涨跌幅	加权平均价	成交量	成交额
8/17	221.40	222.83	221.34	221.67	-0.12	-0.05%	221.67	28.00	6,206,800.00
8/18	221.60	224.58	221.60	224.19	2.52	1.14%	223.46	208.00	46,480,640.00
8/19	223.90	223.90	219.69	220.20	-3.99	-1.78%	220.97	126.00	27,843,020.00
8/20	218.00	218.84	216.78	217.54	-2.66	-1.21%	217.70	388.00	83,520,940.00
8/21	215.28	215.28	212.62	213.74	-3.80	-1.75%	213.81	350.00	74,835,060.00
一周	221.40	224.58	212.62	213.74	-8.05	-3.63%	218.05	1,100.00	238,886,460.00

Au100g一周行情

日期	开盘价	最高价	最低价	收盘价	涨跌	涨跌幅	加权平均价	成交量	成交额
8/17	419.03	421.85	416.02	420.64	2.13	0.51%	419.10	64.20	26,906,438.00
8/18	421.63	431.25	421.49	429.96	9.32	2.22%	427.58	66.40	28,391,510.00
8/19	430.58	432.99	421.64	423.47	-6.49	-1.51%	426.92	77.20	32,958,266.00
8/20	422.60	428.23	413.02	416.50	-6.97	-1.65%	419.14	84.00	35,207,908.00
8/21	416.05	417.40	413.00	415.61	-0.89	-0.21%	415.62	31.00	12,884,392.00
一周	419.03	432.99	413.00	415.61	-2.90	-0.69%	422.39	322.80	136,348,514.00

Ag99.99一周行情

日期	开盘价	最高价	最低价	收盘价	涨跌	涨跌幅	加权平均价	成交量	成交额
8/17	-	-	-	-	-	-	-	-	-
8/18	-	-	-	-	-	-	-	-	-
8/19	-	-	-	-	-	-	-	-	-
8/20	-	-	-	-	-	-	-	-	-
8/21	-	-	-	-	-	-	-	-	-
一周	0.00	0.00	0.00	0.00	0.00	0.00%	0.00	0.00	0.00

iAu100g一周行情

日期	开盘价	最高价	最低价	收盘价	涨跌	涨跌幅	加权平均价	成交量	成交额
8/17	-	-	-	-	-	-	-	-	-
8/18	-	-	-	-	-	-	-	-	-
8/19	-	-	-	-	-	-	-	-	-
8/20	-	-	-	-	-	-	-	-	-
8/21	-	-	-	-	-	-	-	-	-
一周	0.00	0.00	0.00	0.00	0.00	0.00%	0.00	0.00	0.00

iAu99.5一周行情

日期	开盘价	最高价	最低价	收盘价	涨跌	涨跌幅	加权平均价	成交量	成交额
8/17	-	-	-	-	-	-	-	-	-
8/18	-	-	-	-	-	-	-	-	-
8/19	-	-	-	-	-	-	-	-	-
8/20	-	-	-	-	-	-	-	-	-
8/21	-	-	-	-	-	-	-	-	-
一周	0.00	0.00	0.00	0.00	0.00	0.00%	0.00	0.00	0.00

PGC30g一周行情

日期	开盘价	最高价	最低价	收盘价	涨跌	涨跌幅	加权平均价	成交量	成交额
8/17	423.60	426.00	423.20	424.92	-0.02	0.00%	424.22	0.66	279,988.80
8/18	426.00	435.37	426.00	434.39	9.47	2.23%	433.12	1.08	467,769.60
8/19	431.80	433.21	431.00	432.12	-2.27	-0.52%	432.28	1.68	726,232.20
8/20	432.10	432.10	418.62	420.20	-11.92	-2.76%	422.30	1.50	633,462.00
8/21	420.00	421.70	418.00	421.03	0.83	0.20%	420.43	1.62	681,109.80
一周	423.60	435.37	418.00	421.03	-3.91	-0.92%	426.39	6.54	2,788,562.40

iAu99.99一周行情

日期	开盘价	最高价	最低价	收盘价	涨跌	涨跌幅	加权平均价	成交量	成交额
8/17	433.00	433.00	429.00	430.87	3.27	0.76%	430.87	0.18	77,558.00
8/18	427.00	441.00	427.00	436.50	5.63	1.31%	436.50	0.08	34,920.00
8/19	437.00	467.96	437.00	448.82	12.32	2.82%	447.18	0.20	89,437.60
8/20	437.00	437.00	417.01	426.78	-22.04	-4.91%	426.78	0.18	76,820.80
8/21	426.00	426.00	426.00	426.00	-0.78	-0.18%	426.00	0.10	42,600.00
一周	433.00	467.96	417.01	426.00	-1.60	-0.37%	434.24	0.74	321,336.40

Au(T+D)一周行情

日期	开盘价	最高价	最低价	收盘价	涨跌	涨跌幅	加权平均价	成交量	成交额	持仓
8/17	417.10	421.49	415.03	420.41	2.09	0.50%	418.39	80,310.00	33,601,083,320.00	265,806.00
8/18	421.05	430.48	420.36	429.67	11.28	2.70%	426.54	114,900.00	49,010,063,000.00	265,218.00
8/19	429.88	432.80	421.40	423.50	-3.04	-0.71%	427.59	111,188.00	47,542,901,480.00	264,900.00
8/20	422.61	426.70	412.12	414.78	-12.81	-3.00%	418.21	112,908.00	47,220,259,180.00	263,248.00
8/21	413.89	416.86	411.26	414.34	-3.87	-0.93%	414.32	72,788.00	30,157,955,540.00	253,166.00
一周	417.10	432.80	411.26	414.34	-3.98	-0.95%	421.73	492,094.00	207,532,262,520.00	253,166.00

mAu(T+D)一周行情

日期	开盘价	最高价	最低价	收盘价	涨跌	涨跌幅	加权平均价	成交量	成交额	持仓
8/17	417.00	421.60	415.27	420.35	1.98	0.47%	418.25	10,991.40	4,597,165,294.00	980,330.00
8/18	421.00	430.47	420.50	429.73	11.48	2.74%	426.73	14,447.00	6,165,010,942.00	991,764.00
8/19	430.10	432.79	421.22	423.90	-2.83	-0.66%	427.37	15,054.80	6,433,983,516.00	993,754.00
8/20	423.50	426.88	412.36	415.18	-12.19	-2.85%	418.64	16,940.80	7,092,149,842.00	986,988.00
8/21	414.88	417.00	411.22	414.36	-4.28	-1.02%	414.63	10,834.20	4,492,222,832.00	980,722.00
一周	417.00	432.79	411.22	414.36	-4.01	-0.96%	421.58	68,268.20	28,780,532,426.00	980,722.00

Ag(T+D)一周行情

日期	开盘价	最高价	最低价	收盘价	涨跌	涨跌幅	加权平均价	成交量	成交额	持仓
8/17	6,116.00	6,245.00	5,900.00	6,148.00	-35.00	-0.57%	6,087.00	41,247,790.00	251,104,950,070.00	12,619,652.00
8/18	6,188.00	6,399.00	6,174.00	6,385.00	298.00	4.90%	6,304.00	29,892,632.00	188,460,994,968.00	12,666,812.00
8/19	6,400.00	6,499.00	6,088.00	6,120.00	-184.00	-2.92%	6,299.00	45,444,150.00	286,279,811,328.00	13,113,652.00
8/20	6,123.00	6,293.00	5,972.00	6,050.00	-249.00	-3.95%	6,123.00	43,748,616.00	267,905,363,146.00	13,202,782.00
8/21	6,073.00	6,136.00	5,920.00	5,942.00	-181.00	-2.96%	6,050.00	26,940,990.00	163,013,586,036.00	13,145,272.00
一周	6,116.00	6,499.00	5,900.00	5,942.00	-241.00	-3.90%	6,176.85	187,274,178.00	1,156,764,705,548.00	13,145,272.00

SHAU一周行情

日期	早盘基准价	午盘基准价
8/17	417.53	420.41
8/18	428.67	429.21
8/19	427.19	423.92
8/20	414.61	414.83
8/21	415.68	415.36

SHAG一周行情

日期	早盘基准价	午盘基准价
8/17	5,968.00	6,148.00
8/18	6,347.00	6,378.00
8/19	6,282.00	6,215.00
8/20	6,006.00	6,063.00
8/21	6,077.00	6,012.00

黄金交易量前十名

单位：千克

序号	会员买卖总量前十名			买入量前十名			卖出量前十名		
	会员简称	买卖总量	比重	会员简称	买入量	比重	会员简称	卖出量	比重
1	浦发银行	151,981.52	12.90%	浦发银行	74,221.93	12.60%	浦发银行	77,759.59	13.20%
2	Jump Trading	103,748.20	8.81%	Jump Trading	51,865.80	8.81%	Jump Trading	51,882.40	8.81%
3	平安银行	95,772.21	8.13%	平安银行	44,256.54	7.51%	平安银行	51,515.67	8.75%
4	宁波银行	74,458.72	6.32%	宁波银行	36,893.28	6.26%	宁波银行	37,565.44	6.38%
5	工商银行	67,030.50	5.69%	工商银行	35,258.78	5.99%	工商银行	31,771.72	5.39%
6	中信银行	51,839.84	4.40%	中国银行	30,684.96	5.21%	民生银行	23,112.62	3.92%
7	民生银行	46,282.71	3.93%	中信银行	29,531.10	5.01%	广发银行	22,610.15	3.84%
8	农业银行	40,380.71	3.43%	民生银行	23,170.09	3.93%	中信银行	22,308.74	3.79%
9	中国银行	39,199.43	3.33%	农业银行	23,055.27	3.91%	农业银行	17,325.44	2.94%
10	广发银行	36,844.36	3.13%	上海银行	16,128.87	2.74%	上海银行	15,491.50	2.63%
	合计	707,538.20	60.06%		365,066.62	61.98%		351,343.27	59.65%

白银交易量前十名

单位：千克

序号	会员买卖总量前十名			买入量前十名			卖出量前十名		
	会员简称	买卖总量	比重	会员简称	买入量	比重	会员简称	卖出量	比重
1	Jump Trading	53,042,674.00	28.25%	Jump Trading	26,521,648.00	28.25%	Jump Trading	26,521,026.00	28.25%
2	浦发银行	26,207,732.00	13.96%	浦发银行	12,874,559.00	13.71%	浦发银行	13,333,173.00	14.20%
3	平安银行	24,164,397.00	12.87%	平安银行	12,123,602.00	12.91%	平安银行	12,040,795.00	12.83%
4	工商银行	23,891,418.00	12.73%	工商银行	12,027,463.00	12.81%	工商银行	11,863,955.00	12.64%
5	上海仟家信	7,552,564.00	4.02%	上海仟家信	3,774,812.00	4.02%	上海仟家信	3,777,752.00	4.02%
6	湖北众联	6,478,466.00	3.45%	湖北众联	3,240,312.00	3.45%	湖北众联	3,238,154.00	3.45%
7	金创黄金	4,624,714.00	2.46%	金创黄金	2,343,973.00	2.50%	金创黄金	2,280,741.00	2.43%
8	招金集团	4,342,269.00	2.31%	招金集团	2,198,720.00	2.34%	招金集团	2,143,549.00	2.28%
9	中国银行	3,914,196.00	2.08%	中国银行	1,945,154.00	2.07%	中国银行	1,969,042.00	2.10%
10	山东恒邦	3,030,984.00	1.61%	山东恒邦	1,526,749.00	1.63%	山东恒邦	1,504,235.00	1.60%
	合计	157,249,414.00	83.76%		78,576,992.00	83.70%		78,672,422.00	83.81%

铂金交易量前十名

单位：千克

序号	会员买入量前十名		
	会员简称	买入量	比重
1	上海贺利氏	138.00	25.09%
2	中国银行	125.00	22.73%
3	工商银行	99.00	18.00%
4	周大福珠宝	40.00	7.27%
5	中国黄金	28.00	5.09%
6	深圳翠绿	26.00	4.73%
7	金创黄金	25.00	4.55%
8	广东粤宝	20.00	3.64%
9	深圳宝福	15.00	2.73%
10	广东金业	10.00	1.82%
	合计	526.00	95.64%

交割情况表

单位：千克

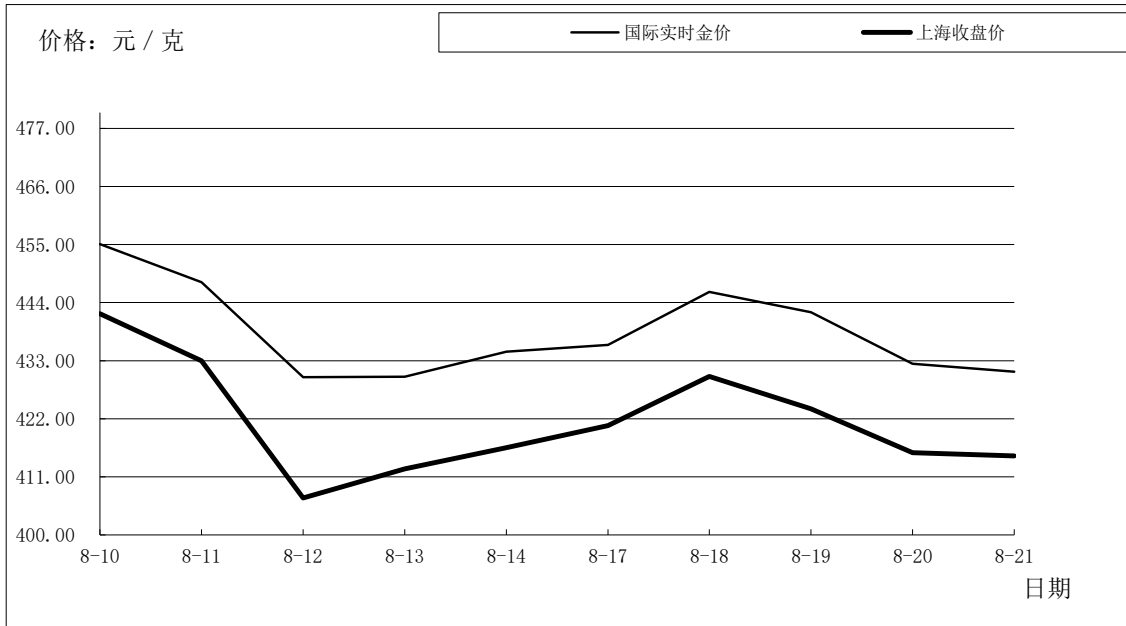
	黄金	白银
本周交割量	170,550.56	416,190.00
本周成交量	660,550.16	187,510,998.00
本周交割比	25.82%	0.22%
累计交割量	5,370,692.68	31,513,890.00
累计成交量	21,140,044.68	2,590,292,618.00
累计交割比	25.41%	1.22%

上海黄金交易所指定仓库库存周报

单位：千克

交割品种	上周库存	本周增减	本周库存
白银	5,126,730.00	123,180.00	5,249,910.00

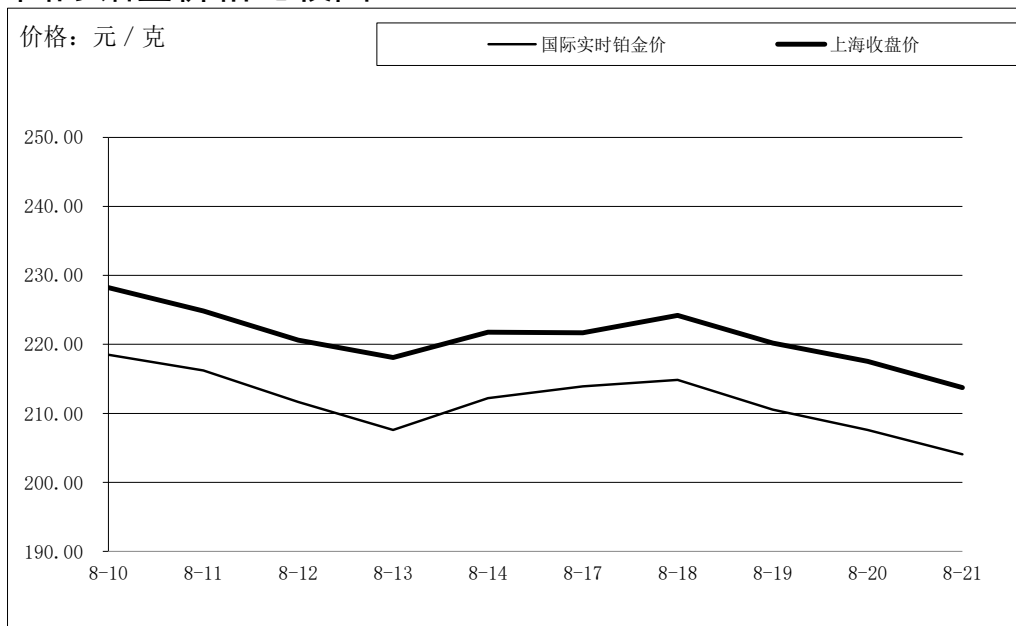
国际金价比较图



单位：元 / 克

日期	国际实时金价	上海收盘价	上海-国际
8-10	455.09	441.90	-13.19
8-11	447.85	433.00	-14.85
8-12	429.88	407.00	-22.88
8-13	429.98	412.50	-17.48
8-14	434.70	416.54	-18.16
8-17	435.98	420.70	-15.28
8-18	446.04	430.00	-16.04
8-19	442.19	423.88	-18.31
8-20	432.40	415.60	-16.80
8-21	430.93	414.99	-15.94

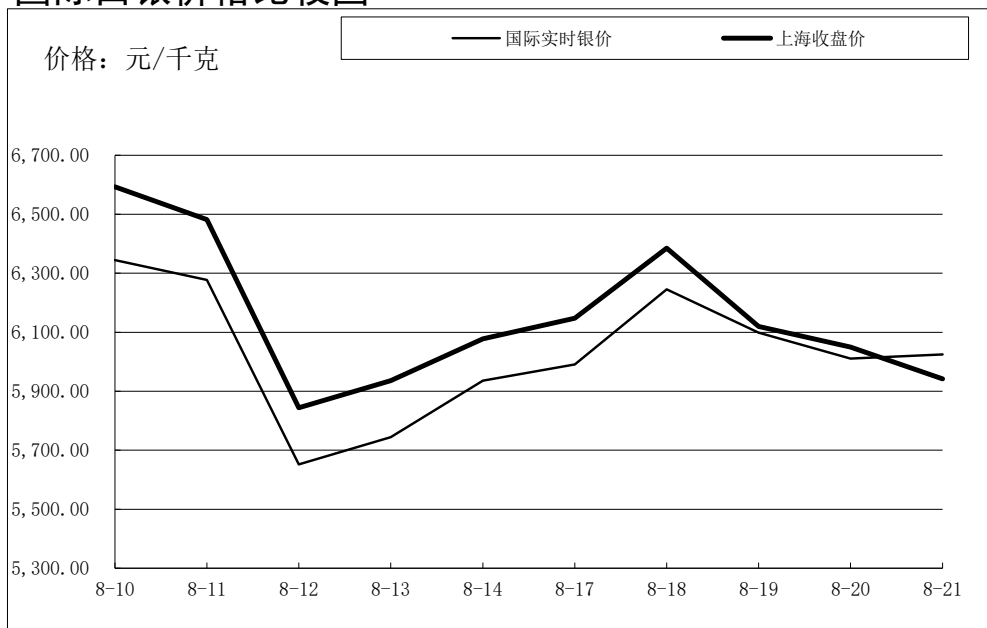
国际铂金价格比较图



单位：元 / 克

日期	国际实时铂金价	上海收盘价	上海-国际
8-10	218.50	228.23	9.73
8-11	216.22	224.86	8.64
8-12	211.64	220.60	8.96
8-13	207.60	218.12	10.52
8-14	212.22	221.79	9.57
8-17	213.94	221.67	7.74
8-18	214.87	224.19	9.32
8-19	210.56	220.20	9.64
8-20	207.61	217.54	9.93
8-21	204.07	213.74	9.67

国际白银价格比较图



单位：元 / 千克

日期	国际实时银价	上海收盘价	上海-国际
8-10	6,344.66	6,593.00	248.34
8-11	6,277.23	6,482.00	204.77
8-12	5,652.05	5,844.00	191.96
8-13	5,744.01	5,936.00	191.99
8-14	5,936.15	6,078.00	141.85
8-17	5,990.93	6,148.00	157.07
8-18	6,245.28	6,385.00	139.73
8-19	6,098.88	6,120.00	21.12
8-20	6,010.72	6,050.00	39.28
8-21	6,025.19	5,942.00	-83.19