

行情周报

2020年第32期(总第870期)

8月10日-8月14日

成交量、成交金额情况表

成交量	单位: 千克						
品种	上周	本周	增减	日均成交量	自营量	代理量	自营:代理
Au99.5	0.00	0.00	-	0.00	0.00	0.00	-
Au99.95	3,684.00	2,680.00	-27.25%	536.00	1,328.00	1,352.00	1:1.02
Au99.99	60,496.08	60,179.42	-0.52%	12,035.88	36,461.43	23,717.99	1.54:1
Au100g	323.80	489.20	51.08%	97.84	52.70	436.50	1:8.28
PGC30g	9.18	7.80	-15.03%	1.56	3.93	3.87	1.02:1
Au(T+D)	635,612.00	885,522.00	39.32%	177,104.40	287,473.00	598,049.00	1:2.08
mAu(T+D)	74,164.20	101,324.80	36.62%	20,264.96	27,528.40	73,796.40	1:2.68
Au(T+N1)	490.20	578.60	18.03%	115.72	211.30	367.30	1:1.74
Au(T+N2)	465.00	369.60	-20.52%	73.92	209.40	160.20	1.31:1
NYAuTN06	2,055.60	2,910.00	41.56%	582.00	1,116.80	1,793.20	1:1.61
NYAuTN12	3,440.40	7,135.20	107.39%	1,427.04	2,290.40	4,844.80	1:2.12
询价Au9995	63,600.00	132,800.00	108.81%	26,560.00	132,800.00	0.00	-
询价Au9999	723,738.00	482,200.40	-33.37%	96,440.08	478,450.20	3,750.20	127.58:1
询价iAu9999	29,088.00	7,482.00	-74.28%	1,496.40	7,482.00	0.00	-
询价0Au9999	0.00	9,040.00	-	1,808.00	9,040.00	0.00	-
询价LAu9995	0.00	0.00	-	0.00	0.00	0.00	-
询价LAu9999	0.00	0.00	-	0.00	0.00	0.00	-
iAu100g	0.60	0.00	-	0.00	0.00	0.00	-
iAu995	0.00	0.00	-	0.00	0.00	0.00	-
iAu9999	112.30	212.68	89.39%	42.54	212.48	0.20	1062.4:1
上海金SHAU	20,256.00	23,914.00	18.06%	4,782.80	23,914.00	0.00	-
Pt99.95	454.00	548.00	20.70%	109.60	396.00	152.00	2.61:1
Ag99.99	3,210.00	23,670.00	637.38%	4,734.00	11,775.00	11,895.00	1:1.01
Ag(T+D)	164,319,032.00	213,447,808.00	29.90%	42,689,561.60	70,381,605.00	143,066,203.00	1:2.03
询价PAG99.99	145,020.00	223,440.00	54.08%	44,688.00	188,790.00	34,650.00	5.45:1
询价OAG99.99	0.00	0.00	-	0.00	0.00	0.00	-
上海银SHAG	208,800.00	266,130.00	27.46%	53,226.00	244,860.00	21,270.00	11.51:1
黄金合计	1,617,535.36	1,716,845.70	6.14%	343,369.14	1,008,574.04	708,271.66	1.42:1
白银合计	164,676,062.00	213,961,048.00	29.93%	42,792,209.60	70,827,030.00	143,134,018.00	1:2.02
铂金合计	454.00	548.00	20.70%	109.60	396.00	152.00	2.61:1
总计	166,294,051.36	215,678,441.70	29.70%	43,135,688.34	71,836,000.04	143,842,441.66	1:2
成交金额	单位: 万元						
品种	上周	本周	增减	日均成交金额	自营量	代理量	自营:代理
Au99.5	0.00	0.00	-	0.00	0.00	0.00	-
Au99.95	145,485.71	105,858.44	-27.24%	21,171.69	52,453.41	53,405.03	1:1.02
Au99.99	2,603,496.88	2,498,637.99	-4.03%	499,727.60	1,514,210.32	984,427.67	1.54:1
Au100g	14,177.54	20,671.85	45.81%	4,134.37	2,193.94	18,477.92	1:8.42
PGC30g	410.32	333.77	-18.66%	66.75	168.87	164.90	1.02:1
Au(T+D)	27,820,538.58	37,544,563.52	34.95%	7,508,912.70	12,201,151.05	25,343,412.47	1:2.08
mAu(T+D)	3,243,675.36	4,287,592.32	32.18%	857,518.46	1,169,628.51	3,117,963.80	1:2.67
Au(T+N1)	22,175.50	25,191.30	13.60%	5,038.26	9,300.14	15,891.16	1:1.71
Au(T+N2)	20,387.16	15,980.75	-21.61%	3,196.15	9,147.06	6,833.69	1.34:1
NYAuTN06	94,470.15	130,116.31	37.73%	26,023.26	50,228.69	79,887.61	1:1.59
NYAuTN12	155,696.48	312,090.81	100.45%	62,418.16	100,111.90	211,978.90	1:2.12
询价Au9995	2,755,236.68	5,646,728.18	104.95%	1,129,345.64	5,646,728.18	0.00	-
询价Au9999	31,607,751.05	20,772,661.54	-34.28%	4,154,532.31	20,608,460.68	164,200.86	125.51:1
询价iAu9999	1,305,839.20	319,215.02	-75.55%	63,843.00	319,215.02	0.00	-
询价0Au9999	0.00	400,020.00	-	80,004.00	400,020.00	0.00	-
询价LAu9995	0.00	0.00	-	0.00	0.00	0.00	-
询价LAu9999	0.00	0.00	-	0.00	0.00	0.00	-
iAu100g	21.40	0.00	-	0.00	0.00	0.00	-
iAu995	0.00	0.00	-	0.00	0.00	0.00	-
iAu9999	5,044.92	9,607.31	90.44%	1,921.46	9,598.73	8.59	1118.08:1
上海金SHAU	881,470.48	1,017,486.75	15.43%	203,497.35	1,017,486.75	0.00	-
Pt99.95	9,789.44	12,172.73	24.35%	2,434.55	8,799.74	3,372.99	2.61:1
Ag99.99	1,831.97	14,220.22	676.23%	2,844.04	7,073.75	7,146.47	1:1.01
Ag(T+D)	101,334,735.31	134,987,083.64	33.21%	26,997,416.73	44,491,183.18	90,495,900.46	1:2.03
询价PAG99.99	93,023.63	112,555.74	21.00%	22,511.15	89,943.39	22,612.35	3.98:1
询价OAG99.99	0.00	0.00	-	0.00	0.00	0.00	-
上海银SHAG	127,982.40	167,106.90	30.57%	33,421.38	153,669.53	13,437.37	11.44:1
黄金合计	70,675,877.39	73,106,755.86	3.44%	14,621,351.17	43,110,103.24	29,996,652.61	1.44:1
白银合计	101,557,573.30	135,280,966.49	33.21%	27,056,193.30	44,741,869.84	90,539,096.65	1:2.02
铂金合计	9,789.44	12,172.73	24.35%	2,434.55	8,799.74	3,372.99	2.61:1
总计	172,243,240.13	208,399,895.08	20.99%	41,679,979.02	87,860,772.82	120,539,122.25	1:1.37

Au99.95一周行情

日期	开盘价	最高价	最低价	收盘价	涨跌	涨跌幅	加权平均价	成交量	成交额
8/10	441.00	442.29	441.00	441.09	-5.39	-1.21%	441.20	70.00	30,884,180.00
8/11	439.00	439.50	430.01	432.00	-9.09	-2.06%	432.49	922.00	350,505,300.00
8/12	403.00	406.40	340.99	405.81	-26.19	-6.06%	400.67	484.00	176,056,420.00
8/13	414.00	414.00	412.00	412.50	6.69	1.65%	412.48	780.00	322,555,580.00
8/14	421.50	421.50	406.99	408.79	-3.71	-0.90%	415.95	424.00	178,582,940.00
一周	441.00	442.29	340.99	408.79	-37.69	-8.44%	422.68	2,680.00	1,058,584,420.00

Au99.99一周行情

日期	开盘价	最高价	最低价	收盘价	涨跌	涨跌幅	加权平均价	成交量	成交额
8/10	445.13	446.80	439.00	441.90	-4.09	-0.92%	441.84	10,286.80	4,471,012,539.40
8/11	442.98	444.80	430.10	433.00	-8.90	-2.01%	437.46	9,327.22	4,001,952,472.00
8/12	415.27	428.50	401.40	407.00	-26.00	-6.00%	404.27	13,702.44	5,539,600,219.00
8/13	407.85	415.00	407.85	412.50	5.50	1.35%	412.88	11,004.56	4,533,953,864.20
8/14	411.72	422.77	411.00	416.54	4.04	0.98%	420.31	15,858.40	6,439,860,776.20
一周	445.13	446.80	401.40	416.54	-29.45	-6.60%	421.07	60,179.42	24,986,379,870.80

Pt99.95一周行情

日期	开盘价	最高价	最低价	收盘价	涨跌	涨跌幅	加权平均价	成交量	成交额
8/10	226.90	228.50	226.90	228.23	0.21	0.09%	227.64	80.00	18,211,620.00
8/11	227.30	230.16	223.99	224.86	-3.37	-1.48%	227.49	98.00	22,294,480.00
8/12	224.00	224.00	215.00	220.60	-4.26	-1.89%	217.70	140.00	30,478,840.00
8/13	216.70	218.99	215.85	218.12	-2.48	-1.12%	217.57	82.00	17,841,340.00
8/14	223.43	223.43	221.03	221.79	3.67	1.68%	222.30	148.00	32,900,980.00
一周	226.90	230.16	215.00	221.79	-6.23	-2.73%	222.13	548.00	121,727,260.00

Au100g一周行情

日期	开盘价	最高价	最低价	收盘价	涨跌	涨跌幅	加权平均价	成交量	成交额
8/10	443.84	446.62	440.00	443.03	-2.96	-0.66%	442.43	79.20	35,040,528.00
8/11	442.79	444.97	431.61	433.17	-9.86	-2.23%	437.87	75.20	32,927,956.00
8/12	428.18	428.18	400.00	409.01	-24.16	-5.58%	412.11	211.20	87,039,704.00
8/13	403.01	418.40	403.01	418.16	9.15	2.24%	415.81	55.40	23,036,406.00
8/14	417.00	424.50	416.51	418.51	0.35	0.08%	420.43	68.20	28,673,944.00
一周	443.84	446.62	400.00	418.51	-27.48	-6.16%	422.56	489.20	206,718,538.00

Ag99.99一周行情

日期	开盘价	最高价	最低价	收盘价	涨跌	涨跌幅	加权平均价	成交量	成交额
8/10	-	-	-	-	-	-	-	-	-
8/11	6,277.00	6,277.00	6,277.00	6,277.00	570.00	9.99%	6,277.00	60.00	376,620.00
8/12	5,844.00	5,844.00	5,844.00	5,844.00	-433.00	-6.90%	5,844.00	60.00	350,640.00
8/13	6,003.00	6,010.00	6,003.00	6,007.00	163.00	2.79%	6,007.00	23,550.00	141,474,900.00
8/14	-	-	-	-	-	-	-	-	-
一周	6,277.00	6,277.00	5,844.00	6,007.00	300.00	5.26%	6,007.70	23,670.00	142,202,160.00

iAu100g一周行情

日期	开盘价	最高价	最低价	收盘价	涨跌	涨跌幅	加权平均价	成交量	成交额
8/10	-	-	-	-	-	-	-	-	-
8/11	-	-	-	-	-	-	-	-	-
8/12	-	-	-	-	-	-	-	-	-
8/13	-	-	-	-	-	-	-	-	-
8/14	-	-	-	-	-	-	-	-	-
一周	0.00	0.00	0.00	0.00	0.00	0.00%	0.00	0.00	0.00

iAu99.5一周行情

日期	开盘价	最高价	最低价	收盘价	涨跌	涨跌幅	加权平均价	成交量	成交额
8/10	-	-	-	-	-	-	-	-	-
8/11	-	-	-	-	-	-	-	-	-
8/12	-	-	-	-	-	-	-	-	-
8/13	-	-	-	-	-	-	-	-	-
8/14	-	-	-	-	-	-	-	-	-
一周	0.00	0.00	0.00	0.00	0.00	0.00%	0.00	0.00	0.00

PGC30g一周行情

日期	开盘价	最高价	最低价	收盘价	涨跌	涨跌幅	加权平均价	成交量	成交额
8/10	449.60	451.20	445.00	446.76	-5.37	-1.19%	448.17	0.66	295,797.00
8/11	449.30	449.30	437.65	438.32	-8.44	-1.89%	442.24	1.98	875,651.40
8/12	429.41	429.41	400.00	410.84	-27.48	-6.27%	414.08	2.10	869,575.20
8/13	418.67	420.79	416.92	418.86	8.02	1.95%	418.65	0.42	175,834.20
8/14	420.68	426.96	420.68	424.94	6.08	1.45%	424.55	2.64	1,120,821.00
一周	449.60	451.20	400.00	424.94	-27.19	-6.01%	427.91	7.80	3,337,678.80

iAu99.99一周行情

日期	开盘价	最高价	最低价	收盘价	涨跌	涨跌幅	加权平均价	成交量	成交额
8/10	456.00	456.00	452.00	452.00	-8.02	-1.74%	452.00	210.02	94,929,120.00
8/11	441.00	441.00	441.00	441.00	-11.00	-2.43%	441.00	0.02	8,820.00
8/12	439.00	439.00	422.00	432.90	-8.10	-1.84%	432.90	1.00	432,900.00
8/13	430.00	430.00	422.00	428.90	-4.00	-0.92%	428.90	0.42	180,140.00
8/14	429.00	429.00	427.00	427.60	-1.30	-0.30%	428.00	1.22	522,160.00
一周	456.00	456.00	422.00	427.60	-32.42	-7.05%	451.73	212.68	96,073,140.00

Au(T+D)一周行情

日期	开盘价	最高价	最低价	收盘价	涨跌	涨跌幅	加权平均价	成交量	成交额	持仓
8/10	444.60	447.09	438.90	442.00	-3.94	-0.88%	442.73	171,746.00	76,037,556,980.00	289,656.00
8/11	441.90	444.60	429.00	432.24	-10.49	-2.37%	438.17	165,032.00	72,312,532,800.00	298,988.00
8/12	428.20	428.64	403.11	405.70	-32.47	-7.41%	412.07	285,928.00	117,822,396,580.00	302,936.00
8/13	407.00	415.50	407.00	412.21	0.14	0.03%	412.97	125,150.00	51,683,866,960.00	284,726.00
8/14	413.51	424.80	410.41	416.42	3.45	0.84%	418.32	137,666.00	57,589,281,880.00	270,984.00
一周	444.60	447.09	403.11	416.42	-29.52	-6.62%	423.98	885,522.00	375,445,635,200.00	270,984.00

mAu(T+D)一周行情

日期	开盘价	最高价	最低价	收盘价	涨跌	涨跌幅	加权平均价	成交量	成交额	持仓
8/10	444.80	447.80	439.05	442.02	-4.19	-0.94%	442.60	17,718.80	7,842,456,684.00	1,017,562.00
8/11	442.20	444.68	430.60	432.62	-9.98	-2.25%	438.18	17,694.60	7,753,504,286.00	1,035,538.00
8/12	428.00	428.65	403.12	405.97	-32.21	-7.35%	412.00	32,950.80	13,575,948,452.00	1,036,164.00
8/13	408.00	416.00	407.77	412.31	0.31	0.08%	413.01	16,004.60	6,610,072,746.00	1,030,916.00
8/14	413.76	424.80	410.41	416.18	3.17	0.77%	418.37	16,956.00	7,093,940,994.00	994,480.00
一周	444.80	447.80	403.12	416.18	-30.03	-6.73%	423.15	101,324.80	42,875,923,162.00	994,480.00

Ag(T+D)一周行情

日期	开盘价	最高价	最低价	收盘价	涨跌	涨跌幅	加权平均价	成交量	成交额	持仓
8/10	6,460.00	6,684.00	6,360.00	6,593.00	1.00	0.02%	6,509.00	45,452,092.00	295,888,347,442.00	13,251,020.00
8/11	6,569.00	6,818.00	6,397.00	6,482.00	-27.00	-0.41%	6,642.00	49,017,432.00	325,607,649,660.00	13,639,694.00
8/12	6,385.00	6,440.00	5,844.00	5,844.00	-798.00	-12.01%	6,211.00	34,095,776.00	211,795,949,476.00	12,981,584.00
8/13	5,844.00	6,048.00	5,706.00	5,936.00	-275.00	-4.43%	5,926.00	32,298,024.00	191,412,469,804.00	12,721,962.00
8/14	6,070.00	6,408.00	5,970.00	6,078.00	152.00	2.56%	6,183.00	52,584,484.00	325,166,420,016.00	12,830,634.00
一周	6,460.00	6,818.00	5,706.00	6,078.00	-514.00	-7.80%	6,324.13	213,447,808.00	1,349,870,836,398.00	12,830,634.00

SHAU一周行情

日期	早盘基准价	午盘基准价
8/10	441.92	441.81
8/11	440.07	433.57
8/12	403.08	406.55
8/13	413.30	412.50
8/14	421.22	417.09

SHAG一周行情

日期	早盘基准价	午盘基准价
8/10	6,478.00	6,629.00
8/11	6,691.00	6,488.00
8/12	5,653.00	5,786.00
8/13	5,986.00	5,976.00
8/14	6,323.00	6,197.00

黄金交易量前十名

单位：千克

序号	会员买卖总量前十名			买入量前十名			卖出量前十名		
	会员简称	买卖总量	比重	会员简称	买入量	比重	会员简称	卖出量	比重
1	浦发银行	241,008.59	14.04%	浦发银行	118,830.54	13.84%	平安银行	125,562.32	14.63%
2	平安银行	226,892.43	13.22%	平安银行	101,330.11	11.80%	浦发银行	122,178.05	14.23%
3	Jump Trading	170,632.90	9.94%	Jump Trading	85,319.10	9.94%	Jump Trading	85,313.80	9.94%
4	工商银行	119,387.88	6.95%	工商银行	67,682.37	7.88%	宁波银行	59,394.94	6.92%
5	宁波银行	118,349.39	6.89%	宁波银行	58,954.45	6.87%	工商银行	51,705.51	6.02%
6	民生银行	63,008.21	3.67%	农业银行	31,303.59	3.65%	招商银行	32,232.43	3.75%
7	农业银行	51,986.39	3.03%	民生银行	30,834.93	3.59%	民生银行	32,173.28	3.75%
8	交通银行	43,082.49	2.51%	中信银行	26,735.86	3.11%	广发银行	23,439.91	2.73%
9	招商银行	39,317.43	2.29%	中国银行	21,857.63	2.55%	交通银行	21,662.06	2.52%
10	北京银行	37,577.89	2.19%	交通银行	21,420.43	2.50%	农业银行	20,682.80	2.41%
	合计	1,111,243.60	64.73%		564,269.01	65.73%		574,345.10	66.91%

白银交易量前十名

单位：千克

序号	会员买卖总量前十名			买入量前十名			卖出量前十名		
	会员简称	买卖总量	比重	会员简称	买入量	比重	会员简称	卖出量	比重
1	Jump Trading	64,216,104.00	30.01%	Jump Trading	32,107,741.00	30.01%	Jump Trading	32,108,363.00	30.01%
2	工商银行	28,342,175.00	13.25%	工商银行	14,125,141.00	13.20%	平安银行	14,320,035.00	13.39%
3	平安银行	28,298,115.00	13.23%	平安银行	13,978,080.00	13.07%	工商银行	14,217,034.00	13.29%
4	浦发银行	24,490,438.00	11.45%	浦发银行	12,223,019.00	11.43%	浦发银行	12,267,419.00	11.47%
5	上海仟家信	7,732,104.00	3.61%	上海仟家信	3,867,317.00	3.61%	上海仟家信	3,864,787.00	3.61%
6	金创黄金	6,080,935.00	2.84%	金创黄金	3,063,114.00	2.86%	金创黄金	3,017,821.00	2.82%
7	招金集团	6,017,037.00	2.81%	招金集团	3,029,427.00	2.83%	招金集团	2,987,610.00	2.79%
8	湖北众联	5,705,279.00	2.67%	湖北众联	2,851,822.00	2.67%	湖北众联	2,853,457.00	2.67%
9	中国银行	4,738,471.00	2.21%	中国银行	2,384,342.00	2.23%	中国银行	2,354,129.00	2.20%
10	山东恒邦	3,941,856.00	1.84%	山东恒邦	1,985,256.00	1.86%	山东恒邦	1,956,600.00	1.83%
	合计	179,562,514.00	83.92%		89,615,259.00	83.77%		89,947,255.00	84.08%

铂金交易量前十名

单位：千克

序号	会员买入量前十名		
	会员简称	买入量	比重
1	上海贺利氏	48.00	17.52%
2	工商银行	35.00	12.77%
3	周大福珠宝	35.00	12.77%
4	深圳宝福	30.00	10.95%
5	深圳翠绿	24.00	8.76%
6	有研亿金	24.00	8.76%
7	江苏宝庆	22.00	8.03%
8	中国银行	14.00	5.11%
9	北京菜百	10.00	3.65%
10	广东粤宝	10.00	3.65%
	合计	252.00	91.97%

交割情况表

单位：千克

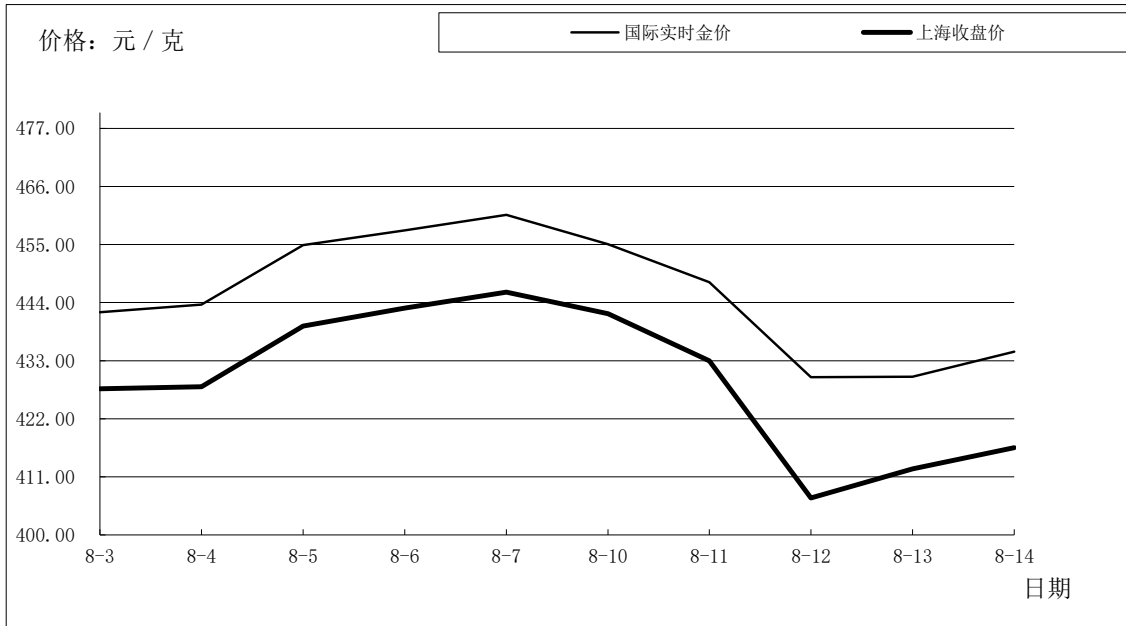
	黄金	白银
本周交割量	169,099.70	706,770.00
本周成交量	1,085,323.30	213,737,608.00
本周交割比	15.58%	0.33%
累计交割量	5,200,142.12	31,097,700.00
累计成交量	20,479,494.52	2,402,781,620.00
累计交割比	25.39%	1.29%

上海黄金交易所指定仓库库存周报

单位：千克

交割品种	上周库存	本周增减	本周库存
白银	5,083,905.00	42,825.00	5,126,730.00

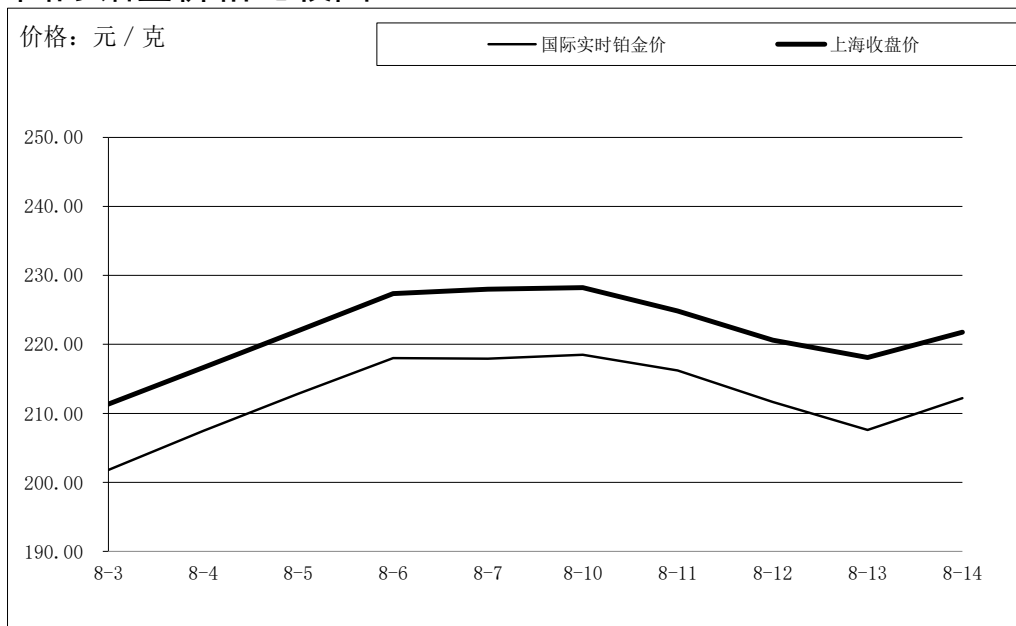
国际金价比较图



单位：元 / 克

日期	国际实时金价	上海收盘价	上海-国际
8-3	442.21	427.68	-14.53
8-4	443.61	428.09	-15.52
8-5	454.91	439.59	-15.32
8-6	457.71	442.99	-14.72
8-7	460.63	445.99	-14.64
8-10	455.09	441.90	-13.19
8-11	447.85	433.00	-14.85
8-12	429.88	407.00	-22.88
8-13	429.98	412.50	-17.48
8-14	434.70	416.54	-18.16

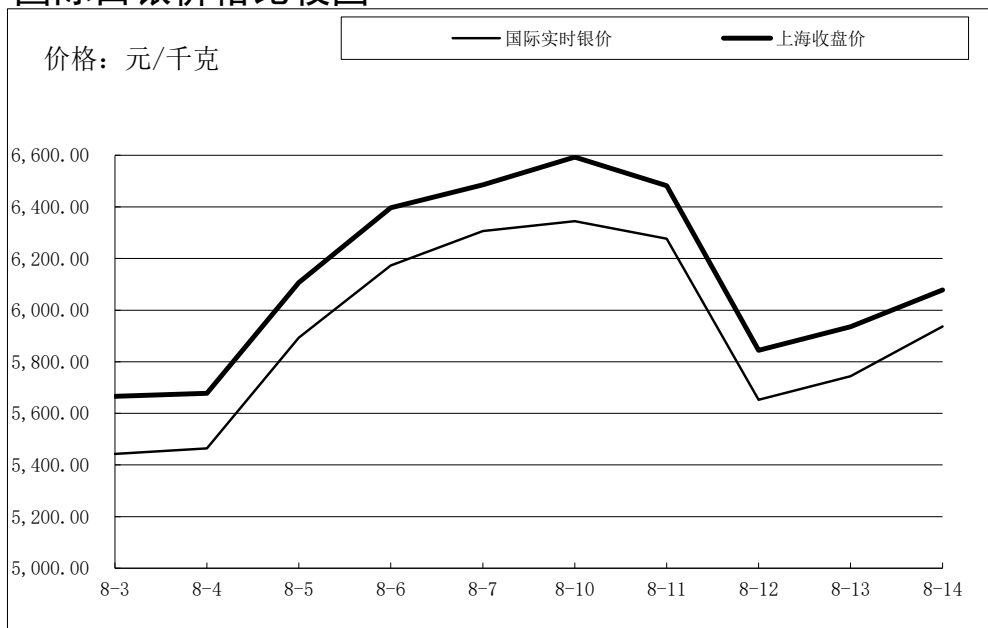
国际铂金价格比较图



单位：元 / 克

日期	国际实时铂金价	上海收盘价	上海-国际
8-3	201.81	211.35	9.55
8-4	207.48	216.63	9.15
8-5	212.83	222.00	9.17
8-6	218.04	227.36	9.32
8-7	217.91	228.02	10.11
8-10	218.50	228.23	9.73
8-11	216.22	224.86	8.64
8-12	211.64	220.60	8.96
8-13	207.60	218.12	10.52
8-14	212.22	221.79	9.57

国际白银价格比较图



单位：元 / 千克

日期	国际实时银价	上海收盘价	上海-国际
8-3	5,442.97	5,666.00	223.03
8-4	5,464.07	5,678.00	213.93
8-5	5,893.18	6,107.00	213.82
8-6	6,173.25	6,396.00	222.75
8-7	6,306.54	6,485.00	178.46
8-10	6,344.66	6,593.00	248.34
8-11	6,277.23	6,482.00	204.77
8-12	5,652.05	5,844.00	191.96
8-13	5,744.01	5,936.00	191.99
8-14	5,936.15	6,078.00	141.85