

2020

# 月度市场报告

6

总第二百一十期

---



上海黄金交易所  
SHANGHAI GOLD EXCHANGE

## 指标说明

1. 行情中各交易品种成交量、成交金额、持仓量按双边计算
2. 成交总量为买入量和卖出量之和
3. 自营/代理比为会员自营成交量与会员代理交易成交量之比

## 成交量、成交金额表

单位：千克

成交量	上月日均	本月日均	上月累计	本月累计	增减	同比	本年累计
Au99.95	359.56	249.00	6,472.00	4,980.00	-23.05%	-61.71%	32,204.00
Au99.99	13,506.85	11,934.21	243,123.26	238,684.18	-1.83%	-38.28%	1,606,886.66
Au100g	38.84	37.48	699.20	749.60	7.21%	-37.62%	5,397.00
Au50g	0.00	0.00	0.00	0.00	-	-	0.00
Au995	0.00	0.00	0.00	0.00	-	-	500.00
PGC30g	1.06	0.64	19.14	12.84	-32.92%	67.19%	182.58
iAu9999	584.93	813.77	10,528.74	16,275.44	54.58%	-66.67%	147,280.34
iAu100g	0.68	0.64	12.20	12.80	4.92%	433.33%	40.60
iAu995	0.00	5.00	0.00	100.00	-	-	100.00
Au(T+D)	83,120.33	85,504.90	1,496,166.00	1,710,098.00	14.30%	-17.05%	11,555,386.00
mAu(T+D)	12,761.94	11,380.78	229,715.00	227,615.60	-0.91%	-11.25%	1,954,739.00
Au(T+N1)	590.01	198.80	10,620.20	3,976.00	-62.56%	-86.56%	35,121.80
Au(T+N2)	137.93	87.47	2,482.80	1,749.40	-29.54%	-93.34%	12,117.80
NYAuTN06	652.51	255.51	11,745.20	5,110.20	-56.49%	-	70,037.00
NYAuTN12	468.90	566.74	8,440.20	11,334.80	34.30%	-	49,934.00
询价Au99.95	4,752.22	2,650.00	85,540.00	53,000.00	-38.04%	-73.12%	574,844.00
询价Au99.99	104,607.49	118,004.26	1,882,934.80	2,360,085.20	25.34%	-9.37%	13,992,024.00
询价iAu99.99	17,901.68	16,050.12	322,230.26	321,002.46	-0.38%	-53.57%	2,989,048.80
询价0Au99.99	5,585.36	757.90	100,536.40	15,158.00	-84.92%	-30.65%	310,592.40
询价LAu99.95	0.00	0.00	0.00	0.00	-	-	49,472.00
询价LAu99.99	0.00	110.00	0.00	2,200.00	-	-92.70%	37,728.00
上海金SHAU	3,590.56	4,619.40	64,630.00	92,388.00	42.95%	7.62%	391,890.00
Pt99.95	324.89	335.80	5,848.00	6,716.00	14.84%	118.05%	48,350.00
Ag99.9	0.00	0.00	0.00	0.00	-	-	0.00
Ag99.99	333.33	484.50	6,000.00	9,690.00	61.50%	10666.67%	117,720.00
Ag(T+D)	17,010,388.78	16,084,389.40	306,186,998.00	321,687,788.00	5.06%	294.02%	1,538,418,172.00
询价PAg99.99	134,680.00	579,216.00	2,424,240.00	11,584,320.00	377.85%	4.55%	18,856,440.00
询价OAg99.99	0.00	0.00	0.00	0.00	-	-	0.00
上海银SHAG	38,075.00	48,585.00	685,350.00	971,700.00	41.78%	-	4,030,800.00
黄金合计	248,660.86	253,226.63	4,475,895.40	5,064,532.52	13.15%	-21.53%	33,815,525.98
白银合计	17,183,477.11	16,712,674.90	309,302,588.00	334,253,498.00	8.07%	260.49%	1,561,423,132.00
铂金合计	324.89	335.80	5,848.00	6,716.00	14.84%	118.05%	48,350.00
合计	17,432,462.86	16,966,237.33	313,784,331.40	339,324,746.52	8.14%	242.13%	1,595,287,007.98

单位：万元

成交金额	上月日均	本月日均	上月累计	本月累计	增减	同比	本年累计
Au99.95	13,971.96	9,628.20	251,495.33	192,564.02	-23.43%	-51.42%	1,187,246.52
Au99.99	490,153.45	453,457.03	8,822,762.13	9,069,140.66	2.79%	-22.01%	56,868,426.96
Au100g	1,514.21	1,469.53	27,255.79	29,390.61	7.83%	-19.89%	199,602.44
Au50g	0.00	0.00	0.00	0.00	-	-	0.00
Au995	0.00	0.00	0.00	0.00	-	-	17,677.00
PGC30g	42.00	25.50	755.97	509.95	-32.54%	117.91%	6,801.57
iAu9999	23,016.03	31,703.07	414,288.47	634,061.49	53.05%	-57.57%	5,396,308.03
iAu100g	21.22	20.19	382.00	403.85	5.72%	486.90%	1,265.13
iAu995	0.00	196.35	0.00	3,926.90	-	-	3,926.90
Au(T+D)	3,234,526.58	3,340,901.62	58,221,478.50	66,818,032.48	14.77%	5.84%	425,415,982.83
mAu(T+D)	495,845.57	444,426.64	8,925,220.32	8,888,532.88	-0.41%	13.12%	71,663,549.55
Au(T+N1)	22,891.13	7,799.60	412,040.32	155,992.06	-62.14%	-82.43%	1,293,484.04
Au(T+N2)	5,413.26	3,423.42	97,438.71	68,468.40	-29.73%	-91.69%	451,148.12
NYAuTN06	25,758.90	10,101.92	463,660.27	202,038.49	-56.43%	-	2,615,729.76
NYAuTN12	18,565.28	22,513.84	334,174.97	450,276.87	34.74%	-	1,906,065.55
询价Au99.95	184,661.89	104,427.25	3,323,913.99	2,088,544.94	-37.17%	-60.57%	21,288,881.42
询价Au99.99	4,045,523.71	4,623,719.94	72,819,426.87	92,474,398.80	26.99%	15.60%	515,156,757.39
询价iAu99.99	703,675.06	632,184.75	12,666,151.02	12,643,694.97	-0.18%	-39.66%	109,980,439.76
询价0Au99.99	217,671.87	29,596.73	3,918,093.69	591,934.60	-84.89%	-9.76%	11,670,636.79
询价LAu99.95	0.00	0.00	0.00	0.00	-	-	2,228,129.12
询价LAu99.99	0.00	4,301.00	0.00	86,020.00	-	-90.83%	1,336,625.84
上海金SHAU	140,042.85	180,701.05	2,520,771.26	3,614,020.93	43.37%	38.06%	14,536,104.88
Pt99.95	6,196.08	6,599.97	111,529.52	131,999.38	18.35%	130.21%	902,814.13
Ag99.9	0.00	0.00	0.00	0.00	-	-	0.00
Ag99.99	124.52	206.53	2,241.44	4,130.54	84.28%	12463.61%	41,964.18
Ag(T+D)	6,919,541.71	6,873,560.91	124,551,750.77	137,471,218.18	10.37%	366.92%	616,171,655.66
询价PAg99.99	53,118.13	243,743.72	956,126.29	4,874,874.48	409.86%	22.99%	7,712,194.72
询价OAg99.99	0.00	0.00	0.00	0.00	-	-	0.00
上海银SHAG	15,516.56	20,768.49	279,298.16	415,369.89	48.72%	-	1,639,831.85
黄金合计	9,623,294.98	9,900,597.65	173,219,309.59	198,011,952.90	14.31%	0.66%	1,243,224,789.59
白银合计	6,988,300.92	7,138,279.65	125,789,416.64	142,765,593.09	13.50%	327.37%	625,565,646.42
铂金合计	6,196.08	6,599.97	111,529.52	131,999.38	18.35%	130.21%	902,814.13
合计	16,617,791.99	17,045,477.27	299,120,255.76	340,909,545.38	13.97%	48.10%	1,869,693,250.14

### 黄金总交易量前十名

单位：千克

序号	会员买卖总量前十名			买入量前十名			卖出量前十名		
	会员简称	买卖总量	比重	会员简称	买入量	比重	会员简称	卖出量	比重
1	浦发银行	611,615.13	12.08%	浦发银行	311,975.32	12.32%	浦发银行	299,639.81	11.83%
2	平安银行	465,844.48	9.20%	平安银行	218,434.31	8.63%	平安银行	247,410.17	9.77%
3	Jump Trading	305,468.20	6.03%	Jump Trading	152,754.90	6.03%	Jump Trading	152,713.30	6.03%
4	民生银行	292,848.03	5.78%	农业银行	150,628.28	5.95%	民生银行	145,095.68	5.73%
5	中信银行	284,144.67	5.61%	工商银行	148,578.04	5.87%	中信银行	139,401.53	5.51%
6	工商银行	241,312.52	4.76%	民生银行	147,752.35	5.83%	中行自贸区	98,202.86	3.88%
7	农业银行	235,524.13	4.65%	中信银行	144,743.14	5.72%	交通银行	97,754.71	3.86%
8	中国银行	195,433.43	3.86%	中国银行	144,474.55	5.71%	宁波银行	97,405.52	3.85%
9	宁波银行	193,058.02	3.81%	宁波银行	95,652.50	3.78%	工商银行	92,734.48	3.66%
10	交通银行	188,312.87	3.72%	交通银行	90,558.16	3.58%	农业银行	84,895.85	3.35%
合计		3,013,561.48	59.50%		1,605,551.55	63.40%		1,455,253.91	57.47%

### 会员铂金交易前十名

单位： 千克

序号	会员买入量前十名			自营买入量前十名			代理买入量前十名		
	会员简称	买入量	比重	会员简称	自营量	比重	会员简称	代理量	比重
1	工商银行	1,232	36.69%	上海贺利氏	855	87.07%	工商银行	1,232	51.85%
2	上海贺利氏	855	25.46%	有研亿金	44	4.48%	中国银行	359	15.11%
3	中国银行	359	10.69%	周大福珠宝	23	2.34%	周大福珠宝	237	9.97%
4	周大福珠宝	260	7.74%	贵研金属	15	1.53%	深圳宝福	129	5.43%
5	深圳宝福	129	3.84%	老凤祥珠宝	13	1.32%	广东粤宝	89	3.75%
6	广东粤宝	89	2.65%	浙江明牌	9	0.92%	金创黄金	86	3.62%
7	金创黄金	86	2.56%	深圳百爵	8	0.81%	中国黄金	66	2.78%
8	中国黄金	66	1.97%	老凤祥	6	0.61%	深圳翠绿	52	2.19%
9	深圳翠绿	52	1.55%	金大福珠宝	6	0.61%	平安银行	42	1.77%
10	有研亿金	44	1.31%	千石发展	3	0.31%	金大福珠宝	25	1.05%
合计		3,172	94.46%		982	100.00%		2,317	97.52%

### 会员白银交易前十名

单位： 千克

序号	会员买卖总量前十名			买入量前十名			卖出量前十名		
	会员简称	买卖总量	比重	会员简称	买入量	比重	会员简称	卖出量	比重
1	Jump Trading	72,963,292	21.83%	Jump Trading	36,481,025	21.83%	Jump Trading	36,482,267	21.83%
2	浦发银行	54,549,139	16.32%	浦发银行	27,343,522	16.36%	浦发银行	27,205,617	16.28%
3	工商银行	38,069,421	11.39%	工商银行	19,174,611	11.47%	工商银行	18,894,810	11.31%
4	平安银行	36,484,031	10.92%	平安银行	18,279,018	10.94%	平安银行	18,205,013	10.89%
5	招金集团	11,408,164	3.41%	招金集团	5,606,796	3.35%	招金集团	5,801,368	3.47%
6	金创黄金	11,022,960	3.30%	中国银行	5,483,515	3.28%	金创黄金	5,650,644	3.38%
7	中国银行	10,932,886	3.27%	金创黄金	5,372,316	3.21%	中国银行	5,449,371	3.26%
8	上海仟家信	10,546,488	3.16%	上海仟家信	5,256,782	3.15%	上海仟家信	5,289,706	3.17%
9	广西金融	8,885,661	2.66%	广西金融	4,444,234	2.66%	广西金融	4,441,427	2.66%
10	深圳金融	8,139,825	2.44%	深圳金融	4,094,692	2.45%	深圳金融	4,045,133	2.42%
合计		263,001,867	78.68%		131,536,511	78.70%		131,465,356	78.66%

### 自营、代理情况表

单位：千克

品种	买卖总量	自营量	占总成交量%	代理量	占总成交量%	自营代理比
黄金	5,064,532.52	3,773,696.12	74.51%	1,290,836.40	25.49%	2.92:1
铂金(买方)	3,358.00	982.00	29.24%	2,376.00	70.76%	1:2.42
白银	334,253,498.00	100,435,749.00	30.05%	233,817,749.00	69.95%	1:2.33
合计	339,321,388.52	104,210,427.12	30.71%	235,110,961.40	69.29%	1:2.26

### 黄金自营、代理前十名

单位：千克

序号	自营前十名			代理前十名		
	会员	成交量	占全部量%	会员	成交量	占全部代理量%
1	浦发银行	452,585.95	11.99%	平安银行	283,176.56	21.94%
2	Jump Trading	305,468.20	8.09%	浦发银行	159,029.18	12.32%
3	民生银行	289,927.13	7.68%	工商银行	152,245.31	11.79%
4	中信银行	282,932.93	7.50%	上海仟家信	81,289.90	6.30%
5	农业银行	227,967.00	6.04%	武汉新世界	59,185.53	4.59%
6	宁波银行	192,825.37	5.11%	招金集团	55,193.95	4.28%
7	平安银行	182,667.92	4.84%	中国银行	44,361.49	3.44%
8	交通银行	165,285.64	4.38%	山东恒邦	33,815.52	2.62%
9	中国银行	151,071.94	4.00%	紫金矿业	26,420.54	2.05%
10	招商银行	136,665.70	3.62%	交通银行	23,027.23	1.78%

### 白银代理前十名

单位：千克

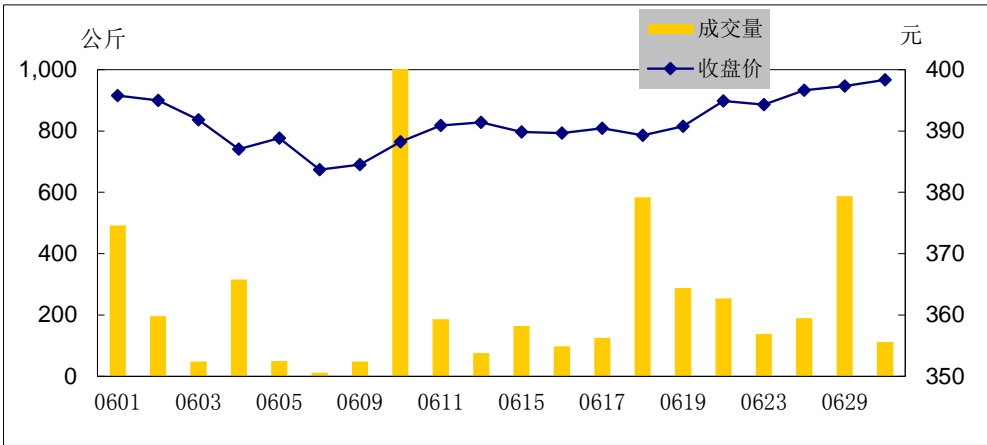
代理前十名		
会员	成交量	占全部代理量%
浦发银行	51,353,339.00	21.96%
工商银行	38,069,421.00	16.28%
平安银行	36,050,053.00	15.42%
招金集团	11,408,164.00	4.88%
金创黄金	11,022,960.00	4.71%
中国银行	10,877,583.00	4.65%
上海仟家信	10,546,488.00	4.51%
广西金融	8,885,661.00	3.80%
深圳金融	8,139,825.00	3.48%
山东恒邦	6,098,105.00	2.61%

### 交割情况表

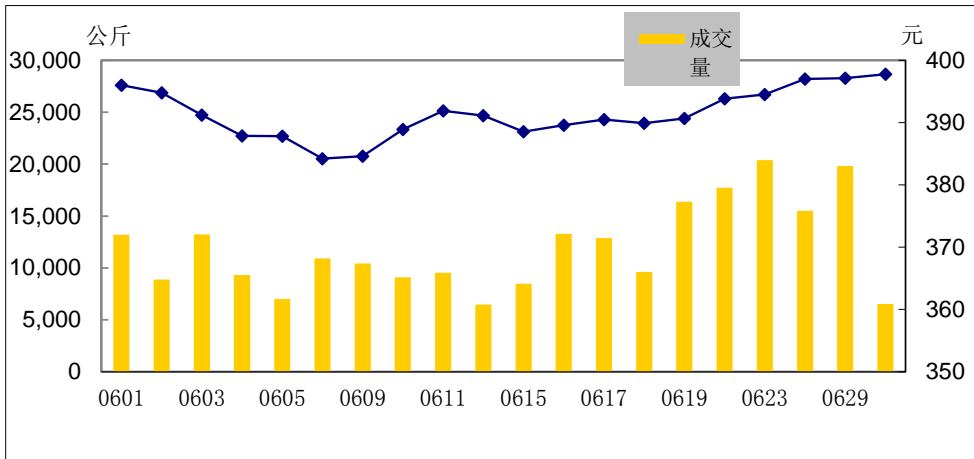
单位：千克

	黄金	白银
本月交割量	635,479.06	2,894,400.00
本月成交量	2,313,086.86	322,669,178.00
本月交割比	27.47%	0.90%
累计交割量	4,230,368.98	26,231,220.00
累计成交量	15,861,816.78	1,542,566,692.00
累计交割比	26.67%	1.70%
本月出库量	85,710.98	78,450.00
累计出库量	472,818.66	318,120.00

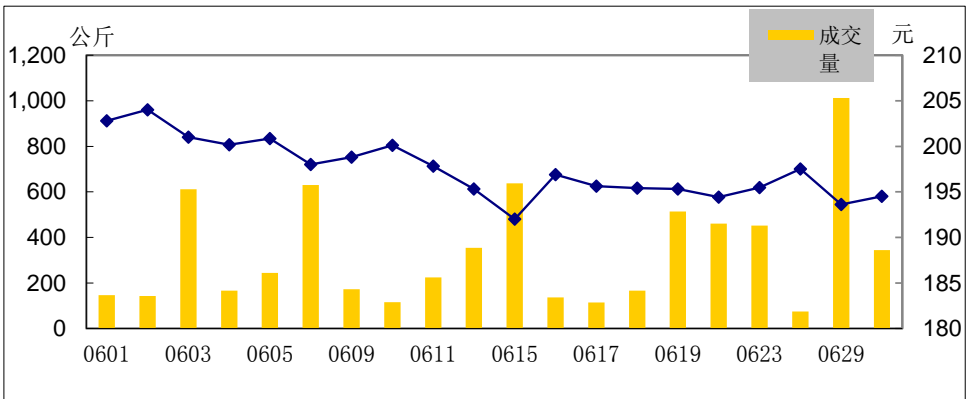
Au99.95量价图



Au99.99量价图



Pt99.95量价图

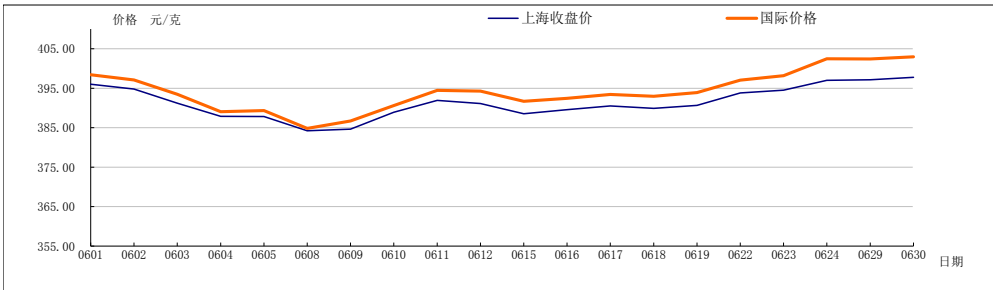


### 月度行情表

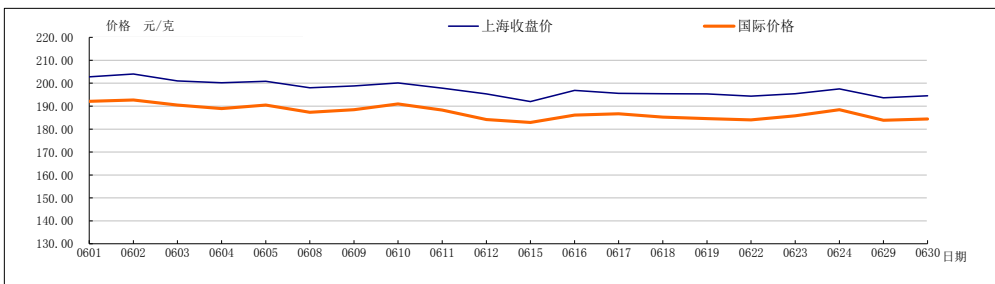
单位:元/克

品种	开盘价	收盘价	最高价	最低价	涨跌	加权 平均价	成交量 (千克)	成交额(万元)
Au99.95	394.40	398.34	399.30	383.40	6.66	392.62	4,980.00	192,564.02
Au99.99	395.00	397.76	399.00	380.79	5.83	391.96	238,684.18	9,069,140.66
Au100g	393.50	397.91	398.29	382.00	5.33	392.08	749.60	29,390.61
Au50g	-	-	-	-	-	-	-	-
Au995	-	-	-	-	-	-	-	-
PGC30g	400.41	403.02	403.70	386.75	4.89	397.16	12.84	509.95
iAu9999	398.80	400.23	403.18	351.12	4.55	389.58	16,275.44	634,061.49
iAu100g	285.00	345.75	345.75	285.00	9.47	315.50	12.80	403.85
iAu995	-	-	-	-	-	-	100.00	3,926.90
Au(T+D)	393.15	397.93	398.70	380.38	6.03	390.73	1,710,098.00	66,818,032.48
mAu(T+D)	393.38	397.90	398.88	380.55	6.02	390.51	227,615.60	8,888,532.88
Au(T+N1)	394.80	402.20	403.40	378.30	10.65	392.33	3,976.00	155,992.06
Au(T+N2)	396.00	400.15	401.55	382.45	5.80	391.38	1,749.40	68,468.40
NYAuTN06	396.25	408.75	409.05	380.70	12.60	395.36	5,110.20	202,038.49
NYAuTN12	401.25	406.55	407.95	386.10	8.00	397.25	11,334.80	450,276.87
Pt99.95	201.80	194.50	204.60	190.00	-8.13	196.54	6,716.00	131,999.38
Ag99.9	-	-	-	-	-	-	-	-
Ag99.99	4,445	4,313	4,445	4,163	120	4,263	9,690.00	4,130.54
Ag(T+D)	4,327	4,289	4,465	4,085	43	4,273	321,687,788.00	137,471,218.18

### 黄金价格比较图



### 铂金价格比较图



### 白银价格比较图

