

2020

# 月度市场报告

5

总第二百零九期

---



上海黄金交易所  
SHANGHAI GOLD EXCHANGE

## 指标说明

1. 行情中各交易品种成交量、成交金额、持仓量按双边计算
2. 成交总量为买入量和卖出量之和
3. 自营/代理比为会员自营成交量与会员代理交易成交量之比

## 成交量、成交金额表

单位：千克

成交量	上月日均	本月日均	上月累计	本月累计	增减	同比	本年累计
Au99.95	228.76	359.56	4,804.00	6,472.00	34.72%	-41.30%	27,224.00
Au99.99	16,975.09	13,506.85	356,476.82	243,123.26	-31.80%	-34.48%	1,368,202.48
Au100g	54.02	38.84	1,134.40	699.20	-38.36%	38.18%	4,647.40
Au50g	0.00	0.00	0.00	0.00	-	-	0.00
Au995	0.00	0.00	0.00	0.00	-	-	500.00
PGC30g	0.96	1.06	20.22	19.14	-5.34%	331.08%	169.74
iAu9999	1,225.25	584.93	25,730.26	10,528.74	-59.08%	-62.60%	131,004.90
iAu100g	0.44	0.68	9.20	12.20	32.61%	6000.00%	27.80
iAu995	0.00	0.00	0.00	0.00	-	-	0.00
Au(T+D)	93,896.86	83,120.33	1,971,834.00	1,496,166.00	-24.12%	17.28%	9,845,288.00
mAu(T+D)	16,586.14	12,761.94	348,309.00	229,715.00	-34.05%	60.84%	1,727,123.40
Au(T+N1)	67.51	590.01	1,417.80	10,620.20	649.06%	-87.41%	31,145.80
Au(T+N2)	43.64	137.93	916.40	2,482.80	170.93%	-83.75%	10,368.40
NYAuTN06	836.66	652.51	17,569.80	11,745.20	-33.15%	-	64,926.80
NYAuTN12	638.22	468.90	13,402.60	8,440.20	-37.03%	-	38,599.20
询价Au99.95	7,219.24	4,752.22	151,604.00	85,540.00	-43.58%	239.44%	521,844.00
询价Au99.99	127,466.14	104,607.49	2,676,789.00	1,882,934.80	-29.66%	7.04%	11,631,938.80
询价iAu99.99	23,011.55	17,901.68	483,242.46	322,230.26	-33.32%	-9.61%	2,668,046.34
询价0Au99.99	4,717.95	5,585.36	99,077.00	100,536.40	1.47%	-11.79%	295,434.40
询价LAu99.95	546.48	0.00	11,476.00	0.00	-100.00%	-	49,472.00
询价LAu99.99	758.48	0.00	15,928.00	0.00	-100.00%	-100.00%	35,528.00
上海金SHAU	2,562.86	3,590.56	53,820.00	64,630.00	20.09%	-49.84%	299,502.00
Pt99.95	355.71	324.89	7,470.00	5,848.00	-21.71%	14.58%	41,634.00
Ag99.9	0.00	0.00	0.00	0.00	-	-	0.00
Ag99.99	521.43	333.33	10,950.00	6,000.00	-45.21%	-34.64%	108,030.00
Ag(T+D)	11,011,100.38	17,010,388.78	231,233,108.00	306,186,998.00	32.41%	555.19%	1,216,730,384.00
询价PAg99.99	106,368.57	134,680.00	2,233,740.00	2,424,240.00	8.53%	-31.15%	7,272,120.00
询价OAg99.99	0.00	0.00	0.00	0.00	-	-	0.00
上海银SHAG	31,964.29	38,075.00	671,250.00	685,350.00	2.10%	-	3,059,100.00
黄金合计	296,836.24	248,660.86	6,233,560.96	4,475,895.40	-28.20%	3.49%	28,750,993.46
白银合计	11,149,954.67	17,183,477.11	234,149,048.00	309,302,588.00	32.10%	515.37%	1,227,169,634.00
铂金合计	355.71	324.89	7,470.00	5,848.00	-21.71%	14.58%	41,634.00
合计	11,447,146.62	17,432,462.86	240,390,078.96	313,784,331.40	30.53%	474.77%	1,255,962,261.46

单位：万元

成交金额	上月日均	本月日均	上月累计	本月累计	增减	同比	本年累计
Au99.95	8,551.63	13,971.96	179,584.20	251,495.33	40.04%	-20.31%	994,682.50
Au99.99	600,615.38	490,153.45	12,612,922.88	8,822,762.13	-30.05%	-16.39%	47,799,286.29
Au100g	2,020.87	1,514.21	42,438.22	27,255.79	-35.78%	87.78%	170,211.83
Au50g	0.00	0.00	0.00	0.00	-	-	0.00
Au995	0.00	0.00	0.00	0.00	-	-	17,677.00
PGC30g	36.55	42.00	767.50	755.97	-1.50%	487.46%	6,291.62
iAu9999	46,572.15	23,016.03	978,015.09	414,288.47	-57.64%	-47.75%	4,762,246.54
iAu100g	14.12	21.22	296.42	382.00	28.87%	6745.90%	861.29
iAu995	0.00	0.00	0.00	0.00	-	-	0.00
Au(T+D)	3,496,868.25	3,234,526.58	73,434,233.32	58,221,478.50	-20.72%	59.25%	358,597,950.34
mAu(T+D)	618,354.14	495,845.57	12,985,436.99	8,925,220.32	-31.27%	118.04%	62,775,016.67
Au(T+N1)	2,531.49	22,891.13	53,161.32	412,040.32	675.08%	-82.97%	1,137,491.98
Au(T+N2)	1,643.36	5,413.26	34,510.63	97,438.71	182.34%	-77.87%	382,679.72
NYAuTN06	32,168.46	25,758.90	675,537.63	463,660.27	-31.36%	-	2,413,691.27
NYAuTN12	24,615.34	18,565.28	516,922.15	334,174.97	-35.35%	-	1,455,788.68
询价Au99.95	266,687.40	184,661.89	5,600,435.31	3,323,913.99	-40.65%	358.00%	19,200,336.48
询价Au99.99	4,719,459.11	4,045,523.71	99,108,641.28	72,819,426.87	-26.53%	44.53%	422,682,358.59
询价iAu99.99	876,074.88	703,675.06	18,397,572.57	12,666,151.02	-31.15%	24.94%	97,336,744.79
询价0Au99.99	176,417.78	217,671.87	3,704,773.42	3,918,093.69	5.76%	22.65%	11,078,702.19
询价LAu99.95	42,136.40	0.00	884,864.40	0.00	-100.00%	-	2,228,129.12
询价LAu99.99	27,138.28	0.00	569,903.84	0.00	-100.00%	-100.00%	1,250,605.84
上海金SHAU	95,561.18	140,042.85	2,006,784.69	2,520,771.26	25.61%	-31.74%	10,922,083.95
Pt99.95	6,314.40	6,196.08	132,602.44	111,529.52	-15.89%	15.48%	770,814.74
Ag99.9	0.00		0.00				
Ag99.99	194.82	124.52	4,091.27	2,241.44	-45.21%	-31.46%	37,833.64
Ag(T+D)	4,036,595.37	6,919,541.71	84,768,502.81	124,551,750.77	46.93%	657.95%	478,700,437.48
询价PAg99.99	38,773.59	53,118.13	814,245.40	956,126.29	17.42%	-22.40%	2,837,320.24
询价OAg99.99	0.00	0.00	0.00	0.00	-	-	0.00
上海银SHAG	11,681.35	15,516.56	245,308.28	279,298.16	13.86%	-	1,224,461.96
黄金合计	11,037,466.75	9,623,294.98	231,786,801.84	173,219,309.59	-25.27%	40.06%	1,045,212,836.69
白银合计	4,087,245.13	6,988,300.92	85,832,147.77	125,789,416.64	46.55%	611.96%	482,800,053.32
铂金合计	6,314.40	6,196.08	132,602.44	111,529.52	-15.89%	15.48%	770,814.74
合计	15,131,026.29	16,617,791.99	317,751,552.05	299,120,255.76	-5.86%	111.48%	1,528,783,704.76

### 黄金总交易量前十名

单位：千克

序号	会员买卖总量前十名			买入量前十名			卖出量前十名		
	会员简称	买卖总量	比重	会员简称	买入量	比重	会员简称	卖出量	比重
1	平安银行	514,899.08	11.50%	平安银行	242,662.15	10.84%	平安银行	272,236.93	12.16%
2	浦发银行	445,421.89	9.95%	浦发银行	204,537.13	9.14%	浦发银行	240,884.76	10.76%
3	民生银行	305,679.39	6.83%	工商银行	180,935.73	8.08%	民生银行	154,364.51	6.90%
4	工商银行	277,766.97	6.21%	民生银行	151,314.88	6.76%	Jump Trading	135,722.30	6.06%
5	Jump Trading	271,419.20	6.06%	Jump Trading	135,696.90	6.06%	工商银行	96,831.24	4.33%
6	中国银行	198,572.82	4.44%	中国银行	126,813.43	5.67%	宁波银行	90,084.25	4.03%
7	交通银行	168,817.55	3.77%	农业银行	109,574.79	4.90%	中行自贸区	87,367.62	3.90%
8	宁波银行	167,915.02	3.75%	交通银行	85,904.10	3.84%	交通银行	82,913.45	3.70%
9	农业银行	154,372.88	3.45%	建设银行	82,869.74	3.70%	中国银行	71,759.39	3.21%
10	招商银行	139,757.48	3.12%	宁波银行	77,830.77	3.48%	招商银行	66,152.11	2.96%
合计		2,644,622.28	59.09%		1,398,139.62	62.47%		1,298,316.56	58.01%

### 会员铂金交易前十名

单位： 千克

序号	会员买入量前十名			自营买入量前十名			代理买入量前十名		
	会员简称	买入量	比重	会员简称	自营量	比重	会员简称	代理量	比重
1	工商银行	1,307	44.70%	上海贺利氏	522	73.73%	工商银行	1,307	58.98%
2	上海贺利氏	522	17.85%	贵研金属	95	13.42%	金创黄金	304	13.72%
3	金创黄金	304	10.40%	周大福珠宝	26	3.67%	中国银行	192	8.66%
4	中国银行	192	6.57%	老凤祥	23	3.25%	周大福珠宝	92	4.15%
5	周大福珠宝	118	4.04%	深圳吉盟	15	2.12%	广东粤宝	90	4.06%
6	贵研金属	95	3.25%	豫园珠宝	11	1.55%	深圳宝福	80	3.61%
7	广东粤宝	90	3.08%	有研亿金	10	1.41%	中博世金	57	2.57%
8	深圳宝福	80	2.74%	浙江明牌	6	0.85%	深圳翠绿	29	1.31%
9	中博世金	57	1.95%	陕西黄金	0	0.00%	经易金业	11	0.50%
10	深圳翠绿	29	0.99%	中博世金	0	0.00%	中国黄金	9	0.41%
合计		2,794	95.55%		708	100.00%		2,171	97.97%

### 会员白银交易前十名

单位： 千克

序号	会员买卖总量前十名			买入量前十名			卖出量前十名		
	会员简称	买卖总量	比重	会员简称	买入量	比重	会员简称	卖出量	比重
1	Jump Trading	73,760,004	23.85%	Jump Trading	36,880,623	23.85%	Jump Trading	36,879,381	23.85%
2	浦发银行	40,058,745	12.95%	浦发银行	20,029,050	12.95%	浦发银行	20,029,695	12.95%
3	工商银行	38,044,141	12.30%	工商银行	18,881,371	12.21%	工商银行	19,162,770	12.39%
4	平安银行	36,202,696	11.70%	平安银行	18,420,493	11.91%	平安银行	17,782,203	11.50%
5	上海任家信	11,992,044	3.88%	上海任家信	6,013,037	3.89%	上海任家信	5,979,007	3.87%
6	中国银行	11,546,583	3.73%	金创黄金	5,742,047	3.71%	中国银行	5,819,806	3.76%
7	金创黄金	11,466,960	3.71%	中国银行	5,726,777	3.70%	金创黄金	5,724,913	3.70%
8	招金集团	10,669,272	3.45%	招金集团	5,283,894	3.42%	招金集团	5,385,378	3.48%
9	深圳金融	8,342,338	2.70%	深圳金融	4,167,503	2.69%	深圳金融	4,174,835	2.70%
10	山东恒邦	7,188,189	2.32%	广西金融	3,553,929	2.30%	山东恒邦	3,642,485	2.36%
合计		249,270,972	80.59%		124,698,724	80.63%		124,580,473	80.56%

### 自营、代理情况表

单位：千克

品种	买卖总量	自营量	占总成交量%	代理量	占总成交量%	自营代理比
黄金	4,475,895.40	3,232,320.39	72.22%	1,243,575.01	27.78%	2.6:1
铂金(买方)	2,924.00	708.00	24.21%	2,216.00	75.79%	1:3.13
白银	309,302,588.00	88,707,518.00	28.68%	220,595,070.00	71.32%	1:2.49
合计	313,781,407.40	91,940,546.39	29.30%	221,840,861.01	70.70%	1:2.41

### 黄金自营、代理前十名

单位：千克

序号	自营前十名			代理前十名		
	会员	成交量	占全部量% 自营	会员	成交量	占全部量% 代
1	浦发银行	332,751.45	10.29%	平安银行	309,643.13	24.90%
2	民生银行	302,235.38	9.35%	工商银行	162,479.73	13.07%
3	Jump Trading	271,419.20	8.40%	浦发银行	112,670.44	9.06%
4	平安银行	205,255.95	6.35%	上海仟家信	74,731.40	6.01%
5	宁波银行	167,703.60	5.19%	招金集团	67,211.09	5.40%
6	中国银行	154,229.30	4.77%	中国银行	44,343.52	3.57%
7	农业银行	148,882.00	4.61%	武汉新世界	42,273.20	3.40%
8	交通银行	135,601.04	4.20%	交通银行	33,216.51	2.67%
9	招商银行	125,273.20	3.88%	山东恒邦	26,767.10	2.15%
10	工商银行	115,287.24	3.57%	深圳金融	26,324.36	2.12%

### 白银代理前十名

单位：千克

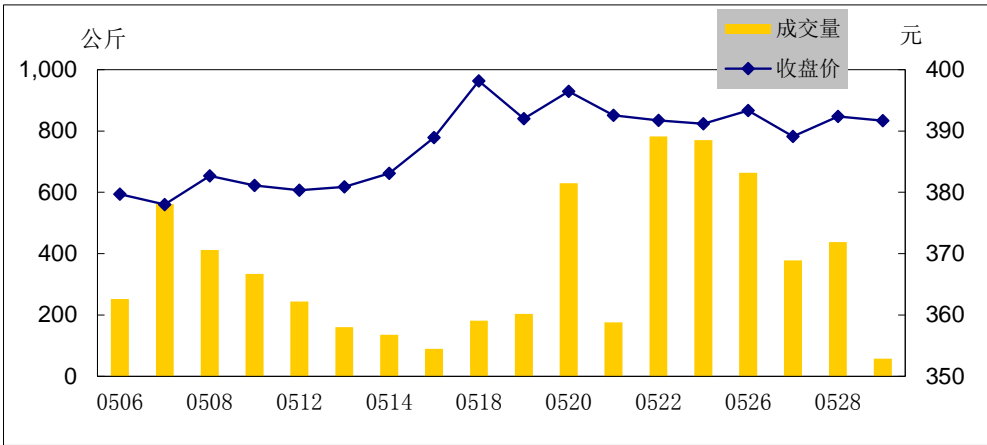
代理前十名		
会员	成交量	占全部代理量%
浦发银行	38,530,894.00	17.47%
工商银行	38,023,973.00	17.24%
平安银行	35,858,698.00	16.26%
上海仟家信	11,992,044.00	5.44%
金创黄金	11,466,960.00	5.20%
中国银行	11,410,148.00	5.17%
招金集团	10,669,272.00	4.84%
深圳金融	8,342,338.00	3.78%
山东恒邦	7,143,189.00	3.24%
广西金融	7,078,165.00	3.21%

### 交割情况表

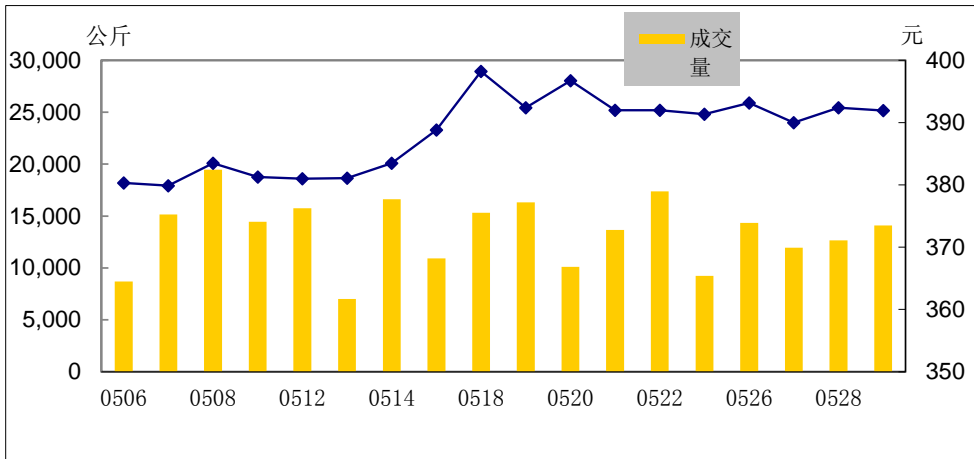
单位：千克

	黄金	白银
本月交割量	562,532.94	3,848,490.00
本月成交量	2,084,653.94	306,878,348.00
本月交割比	26.98%	1.25%
累计交割量	3,594,889.92	23,336,820.00
累计成交量	13,548,729.92	1,219,897,514.00
累计交割比	26.53%	1.91%
本月出库量	69,179.39	50,925.00
累计出库量	387,107.68	239,670.00

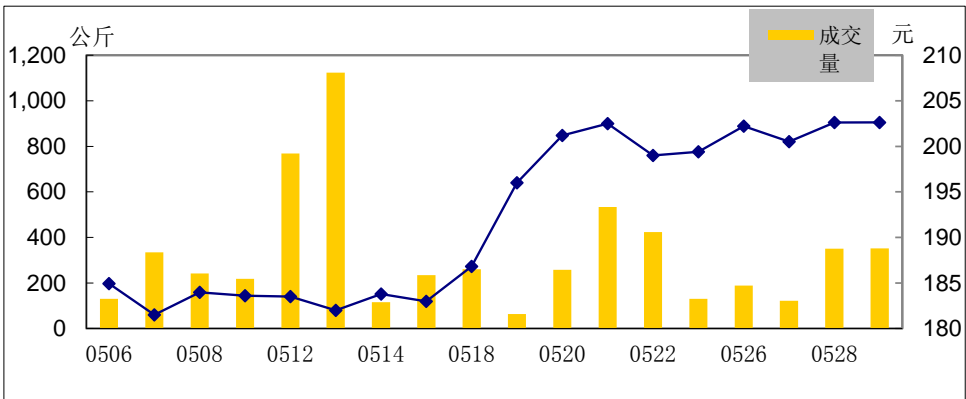
Au99.95量价图



Au99.99量价图



Pt99.95量价图

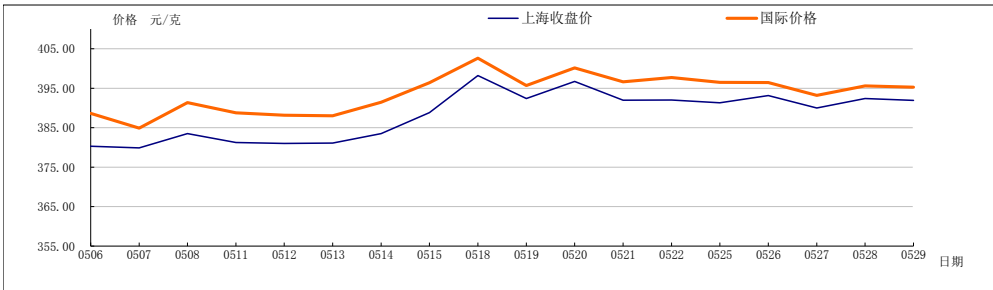


### 月度行情表

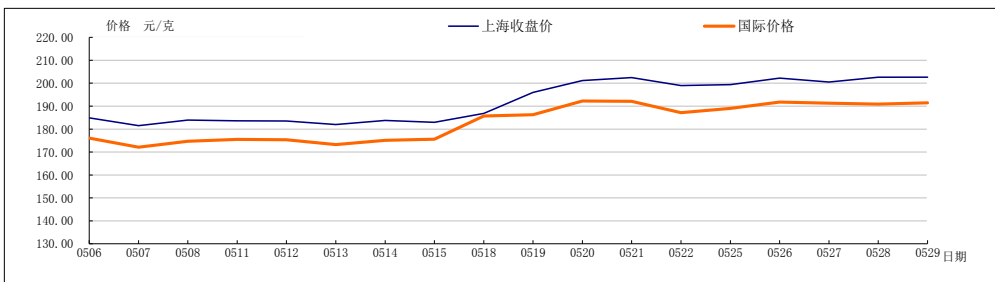
单位:元/克

品种	开盘价	收盘价	最高价	最低价	涨跌	加权 平均价	成交量 (千克)	成交额(万元)
Au99.95	379.80	391.68	409.32	377.90	10.96	388.59	6,472.00	251,495.33
Au99.99	380.95	391.93	402.60	377.01	10.99	388.39	243,123.26	8,822,762.13
Au100g	379.89	392.58	399.77	378.10	11.58	389.81	699.20	27,255.79
Au50g	-	-	-	-	-	-	-	-
Au995	-	-	-	-	-	-	-	-
PGC30g	385.80	398.13	405.10	384.45	12.64	394.97	19.14	755.97
iAu9999	388.00	395.68	402.93	385.00	8.89	394.14	10,528.74	414,288.47
iAu100g	260.00	336.28	338.00	260.00	-19.70	313.12	12.20	382.00
iAu995	-	-	-	-	-	-	-	-
Au(T+D)	378.51	391.92	399.77	377.50	13.35	389.14	1,496,166.00	58,221,478.50
mAu(T+D)	378.52	391.71	399.80	377.70	12.96	388.53	229,715.00	8,925,220.32
Au(T+N1)	379.75	392.05	401.95	377.70	12.30	387.98	10,620.20	412,040.32
Au(T+N2)	381.55	393.55	402.00	379.40	11.30	392.45	2,482.80	97,438.71
NYAuTN06	388.00	396.25	406.10	386.05	7.95	394.77	11,745.20	463,660.27
NYAuTN12	389.40	398.85	406.40	386.50	10.15	395.93	8,440.20	334,174.97
Pt99.95	183.00	202.63	203.75	179.89	16.85	190.82	5,848.00	111,529.52
Ag99.9	-	-	-	-	-	-	-	-
Ag99.99	3,700	4,193	4,193	3,700	493	3,736	6,000.00	2,241.44
Ag(T+D)	3,622	4,246	4,325	3,612	570	4,068	306,186,998.00	124,551,750.77

### 黄金价格比较图



### 铂金价格比较图



### 白银价格比较图

