

2020

月度市场报告

4

总第二百零八期



上海黄金交易所
SHANGHAI GOLD EXCHANGE

指标说明

1. 行情中各交易品种的交易量、成交金额、持仓量按双边计算
2. 成交总量为买入量和卖出量之和
3. 自营/代理比为会员自营成交量与会员代理交易成交量之比

成交量、成交金额表

单位：千克

成交量	上月日均	本月日均	上月累计	本月累计	增减	同比	本年累计
Au99.95	222.27	228.76	4,890.00	4,804.00	-1.76%	-73.30%	20,752.00
Au99.99	15,252.43	16,975.09	335,553.42	356,476.82	6.24%	-18.79%	1,125,079.22
Au100g	60.41	54.02	1,329.00	1,134.40	-14.64%	131.51%	3,948.20
Au50g	0.00	0.00	0.00	0.00	-	-	0.00
Au995	9.09	0.00	200.00	0.00	-100.00%	-	500.00
PGC30g	4.27	0.96	93.96	20.22	-78.48%	251.04%	150.60
iAu9999	2,256.02	1,225.25	49,632.38	25,730.26	-48.16%	-70.60%	120,476.16
iAu100g	0.15	0.44	3.40	9.20	170.59%	4500.00%	15.60
iAu995	0.00	0.00	0.00	0.00	-	-	0.00
Au(T+D)	178,871.73	93,896.86	3,935,178.00	1,971,834.00	-49.89%	50.34%	8,349,122.00
mAu(T+D)	33,041.15	16,586.14	726,905.40	348,309.00	-52.08%	144.81%	1,497,408.40
Au(T+N1)	401.80	67.51	8,839.60	1,417.80	-83.96%	-92.50%	20,525.60
Au(T+N2)	146.25	43.64	3,217.40	916.40	-71.52%	-98.42%	7,885.60
NYAuTN06	954.35	836.66	20,995.80	17,569.80	-16.32%	-	53,181.60
NYAuTN12	424.51	638.22	9,339.20	13,402.60	43.51%	-	30,159.00
询价Au99.95	9,054.55	7,219.24	199,200.00	151,604.00	-23.89%	3889.58%	436,304.00
询价Au99.99	168,972.50	127,466.14	3,717,395.00	2,676,789.00	-27.99%	46.53%	9,749,004.00
询价iAu99.99	32,416.56	23,011.55	713,164.30	483,242.46	-32.24%	52.65%	2,345,816.08
询价0Au99.99	2,520.06	4,717.95	55,441.40	99,077.00	78.71%	-30.63%	194,898.00
询价LAu99.95	0.00	546.48	0.00	11,476.00	-	-	49,472.00
询价LAu99.99	0.00	758.48	0.00	15,928.00	-	23.47%	35,528.00
上海金SHAU	2,031.82	2,562.86	44,700.00	53,820.00	20.40%	-62.68%	234,872.00
Pt99.95	969.27	355.71	21,324.00	7,470.00	-64.97%	322.99%	35,786.00
Ag99.9	0.00	0.00	0.00	0.00	-	-	0.00
Ag99.99	3,304.09	521.43	72,690.00	10,950.00	-84.94%	-60.84%	102,030.00
Ag(T+D)	16,726,661.36	11,011,100.38	367,986,550.00	231,233,108.00	-37.16%	328.11%	910,543,386.00
询价PAg99.99	35,451.82	106,368.57	779,940.00	2,233,740.00	186.40%	988.25%	4,847,880.00
询价OAg99.99	0.00	0.00	0.00	0.00	-	-	0.00
上海银SHAG	23,736.82	31,964.29	522,210.00	671,250.00	28.54%	-	2,373,750.00
黄金合计	446,639.92	296,836.24	9,826,078.26	6,233,560.96	-36.56%	37.82%	24,275,098.06
白银合计	16,789,154.09	11,149,954.67	369,361,390.00	234,149,048.00	-36.61%	331.64%	917,867,046.00
铂金合计	969.27	355.71	21,324.00	7,470.00	-64.97%	322.99%	35,786.00
合计	17,236,763.28	11,447,146.62	379,208,792.26	240,390,078.96	-36.61%	309.03%	942,177,930.06

单位：万元

成交金额	上月日均	本月日均	上月累计	本月累计	增减	同比	本年累计
Au99.95	7,958.62	8,551.63	175,089.70	179,584.20	2.57%	-64.34%	743,187.18
Au99.99	521,085.71	600,615.38	11,463,885.63	12,612,922.88	10.02%	2.31%	38,976,524.16
Au100g	2,158.85	2,020.87	47,494.69	42,438.22	-10.65%	207.42%	142,956.04
Au50g	0.00	0.00	0.00	0.00	-	-	0.00
Au995	307.27	0.00	6,760.00	0.00	-100.00%	-	17,677.00
PGC30g	156.36	36.55	3,439.89	767.50	-77.69%	367.48%	5,535.65
iAu9999	79,641.84	46,572.15	1,752,120.39	978,015.09	-44.18%	-59.67%	4,347,958.06
iAu100g	4.18	14.12	91.87	296.42	222.64%	5193.13%	479.29
iAu995	0.00	0.00	0.00	0.00	-	-	0.00
Au(T+D)	6,351,281.01	3,496,868.25	139,728,182.23	73,434,233.32	-47.44%	99.06%	300,376,471.84
mAu(T+D)	1,170,533.60	618,354.14	25,751,739.28	12,985,436.99	-49.57%	224.36%	53,849,796.35
Au(T+N1)	13,980.70	2,531.49	307,575.30	53,161.32	-82.72%	-90.02%	725,451.66
Au(T+N2)	5,279.74	1,643.36	116,154.26	34,510.63	-70.29%	-97.91%	285,241.02
NYAuTN06	34,227.34	32,168.46	753,001.42	675,537.63	-10.29%	-	1,950,031.00
NYAuTN12	15,381.77	24,615.34	338,398.89	516,922.15	52.76%	-	1,121,613.70
询价Au99.95	330,266.79	266,687.40	7,265,869.28	5,600,435.31	-22.92%	5120.95%	15,876,422.49
询价Au99.99	6,005,866.71	4,719,459.11	132,129,067.58	99,108,641.28	-24.99%	92.11%	349,862,931.72
询价iAu99.99	1,162,483.61	876,074.88	25,574,639.51	18,397,572.57	-28.06%	109.13%	84,670,593.77
询价0Au99.99	92,608.24	176,417.78	2,037,381.30	3,704,773.42	81.84%	-7.52%	7,160,608.50
询价LAu99.95	0.00	42,136.40	0.00	884,864.40	-	-	2,228,129.12
询价LAu99.99	0.00	27,138.28	0.00	569,903.84	-	57.02%	1,250,605.84
上海金SHAU	72,979.76	95,561.18	1,605,554.80	2,006,784.69	24.99%	-50.46%	8,401,312.69
Pt99.95	16,910.18	6,314.40	372,024.05	132,602.44	-64.36%	271.67%	659,285.22
Ag99.9	0.00	0.00	0.00	0.00	-	-	0.00
Ag99.99	1,069.86	194.82	23,536.85	4,091.27	-82.62%	-58.87%	35,592.20
Ag(T+D)	6,117,485.20	4,036,595.37	134,584,674.45	84,768,502.81	-37.01%	344.71%	354,148,686.71
询价PAg99.99	12,481.16	38,773.59	274,585.49	814,245.40	196.54%	1002.17%	1,881,193.95
询价OAg99.99	0.00	0.00	0.00	0.00	-	-	0.00
上海银SHAG	8,684.01	11,681.35	191,048.27	245,308.28	28.40%	-	945,163.81
黄金合计	15,866,202.09	11,037,466.75	349,056,446.01	231,786,801.84	-33.60%	82.13%	871,993,527.10
白银合计	6,139,720.23	4,087,245.13	135,073,845.06	85,832,147.77	-36.46%	348.32%	357,010,636.68
铂金合计	16,910.18	6,314.40	372,024.05	132,602.44	-64.36%	271.67%	659,285.22
合计	22,022,832.51	15,131,026.29	484,502,315.12	317,751,552.05	-34.42%	116.98%	1,229,663,449.00

黄金总交易量前十名

单位：千克

序号	会员买卖总量前十名			买入量前十名			卖出量前十名		
	会员简称	买卖总量	比重	会员简称	买入量	比重	会员简称	卖出量	比重
1	浦发银行	742,305.77	11.91%	浦发银行	347,401.41	11.15%	浦发银行	394,904.36	12.67%
2	平安银行	414,183.89	6.64%	中国银行	287,449.11	9.22%	平安银行	225,028.08	7.22%
3	工商银行	413,566.75	6.63%	工商银行	264,438.49	8.48%	中行自贸区	218,858.94	7.02%
4	Jump Trading	401,445.70	6.44%	Jump Trading	200,699.40	6.44%	Jump Trading	200,746.30	6.44%
5	中国银行	377,093.72	6.05%	兴业银行	192,214.47	6.17%	交通银行	178,213.97	5.72%
6	交通银行	359,716.84	5.77%	平安银行	189,155.81	6.07%	中信银行	155,785.81	5.00%
7	兴业银行	325,681.85	5.22%	交通银行	181,502.87	5.82%	工商银行	149,128.26	4.78%
8	中信银行	242,669.39	3.89%	建设银行	135,012.02	4.33%	兴业银行	133,467.38	4.28%
9	中行自贸区	220,415.85	3.54%	上海农商	95,270.26	3.06%	上海农商	95,279.95	3.06%
10	上海农商	190,550.21	3.06%	宁波银行	87,331.39	2.80%	中国银行	89,644.61	2.88%
合计		3,687,629.97	59.16%		1,980,475.23	63.54%		1,841,057.66	59.07%

会员铂金交易前十名

单位： 千克

序号	会员买入量前十名			自营买入量前十名			代理买入量前十名		
	会员简称	买入量	比重	会员简称	自营量	比重	会员简称	代理量	比重
1	工商银行	868	23.24%	上海贺利氏	810	66.50%	工商银行	868	34.49%
2	上海贺利氏	810	21.69%	贵研金属	153	12.56%	中国黄金	407	16.17%
3	中国黄金	407	10.90%	有研亿金	70	5.75%	中博世金	258	10.25%
4	中博世金	258	6.91%	周大福珠宝	55	4.52%	中国银行	250	9.93%
5	中国银行	250	6.69%	深圳粤豪	45	3.69%	建设银行	126	5.01%
6	贵研金属	153	4.10%	深圳龙嘉	30	2.46%	深圳翠绿	123	4.89%
7	建设银行	126	3.37%	老凤祥	16	1.31%	金创黄金	103	4.09%
8	深圳翠绿	123	3.29%	豫园珠宝	15	1.23%	深圳宝福	70	2.78%
9	金创黄金	103	2.76%	深圳意大隆	10	0.82%	金大福珠宝	45	1.79%
10	周大福珠宝	79	2.12%	千石发展	9	0.74%	老庙黄金	41	1.63%
合计		3,177	85.06%		1,213	99.59%		2,291	91.02%

会员白银交易前十名

单位： 千克

序号	会员买卖总量前十名			买入量前十名			卖出量前十名		
	会员简称	买卖总量	比重	会员简称	买入量	比重	会员简称	卖出量	比重
1	Jump Trading	57,972,686	24.76%	Jump Trading	28,986,421	24.76%	Jump Trading	28,986,265	24.76%
2	工商银行	34,876,964	14.90%	工商银行	17,485,669	14.94%	工商银行	17,391,295	14.85%
3	浦发银行	33,292,329	14.22%	浦发银行	16,351,979	13.97%	浦发银行	16,940,350	14.47%
4	平安银行	11,971,877	5.11%	平安银行	6,037,240	5.16%	平安银行	5,934,637	5.07%
5	中国银行	9,703,256	4.14%	中国银行	4,920,789	4.20%	中国银行	4,782,467	4.08%
6	深圳金融	9,207,401	3.93%	深圳金融	4,615,251	3.94%	深圳金融	4,592,150	3.92%
7	山东恒邦	8,112,063	3.46%	金创黄金	4,091,772	3.50%	山东恒邦	4,083,866	3.49%
8	金创黄金	8,092,218	3.46%	山东恒邦	4,028,197	3.44%	金创黄金	4,000,446	3.42%
9	上海仟家信	7,342,386	3.14%	上海仟家信	3,671,046	3.14%	上海仟家信	3,671,340	3.14%
10	广西金融	7,132,873	3.05%	广西金融	3,577,578	3.06%	广西金融	3,555,295	3.04%
合计		187,704,053	80.16%		93,765,942	80.09%		93,938,111	80.24%

自营、代理情况表

单位：千克

品种	买卖总量	自营量	占总成交量%	代理量	占总成交量%	自营代理比
黄金	6,233,560.96	4,535,912.04	72.77%	1,697,648.92	27.23%	2.67:1
铂金(买方)	3,735.00	1,218.00	32.61%	2,517.00	67.39%	1:2.07
白银	234,149,048.00	69,559,310.00	29.71%	164,589,738.00	70.29%	1:2.37
合计	240,386,343.96	74,096,440.04	30.82%	166,289,903.92	69.18%	1:2.24

黄金自营、代理前十名

单位：千克

序号	自营前十名			代理前十名		
	会员	成交量	占全部量%	会员	成交量	占全部代理量%
1	浦发银行	569,997.07	12.57%	平安银行	292,919.43	17.25%
2	Jump Trading	401,445.70	8.85%	工商银行	228,171.70	13.44%
3	交通银行	311,006.97	6.86%	浦发银行	172,308.70	10.15%
4	兴业银行	306,751.53	6.76%	上海仟家信	111,589.30	6.57%
5	中国银行	295,880.24	6.52%	招金集团	88,695.52	5.22%
6	中信银行	240,008.86	5.29%	中国银行	81,213.48	4.78%
7	中行自贸区	220,415.85	4.86%	深圳金融	62,578.07	3.69%
8	上海农商	190,544.23	4.20%	交通银行	48,709.87	2.87%
9	工商银行	185,395.05	4.09%	金创黄金	38,636.12	2.28%
10	宁波银行	176,738.80	3.90%	武汉新世界	36,980.68	2.18%

白银代理前十名

单位：千克

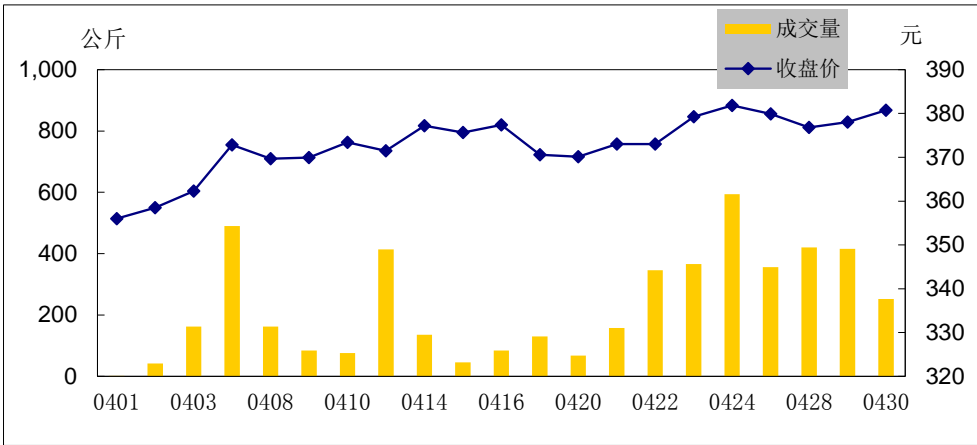
代理前十名		
会员	成交量	占全部代理量%
工商银行	34,876,964.00	21.19%
浦发银行	31,372,968.00	19.06%
平安银行	11,881,556.00	7.22%
中国银行	9,551,777.00	5.80%
深圳金融	9,207,401.00	5.59%
金创黄金	8,092,218.00	4.92%
山东恒邦	7,953,616.00	4.83%
上海仟家信	7,342,386.00	4.46%
广西金融	7,132,873.00	4.33%
招金集团	6,772,457.00	4.11%

交割情况表

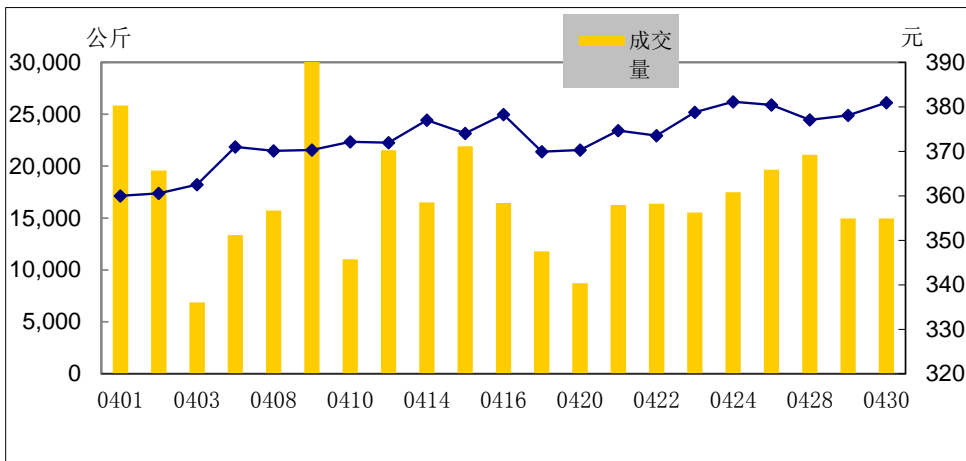
单位：千克

	黄金	白银
本月交割量	863,431.10	2,950,560.00
本月成交量	2,795,444.50	231,915,308.00
本月交割比	30.89%	1.27%
累计交割量	3,032,356.98	19,488,330.00
累计成交量	11,464,075.98	913,019,166.00
累计交割比	26.45%	2.13%
本月出库量	95,796.24	78,600.00
累计出库量	317,928.29	188,745.00

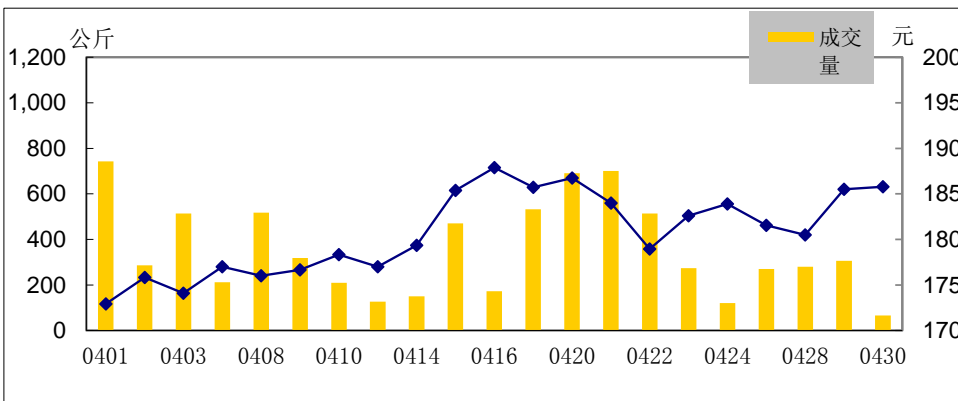
Au99.95量价图



Au99.99量价图



Pt99.95量价图

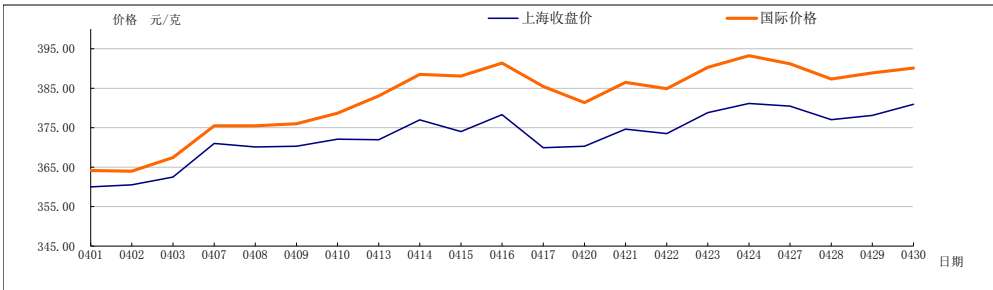


月度行情表

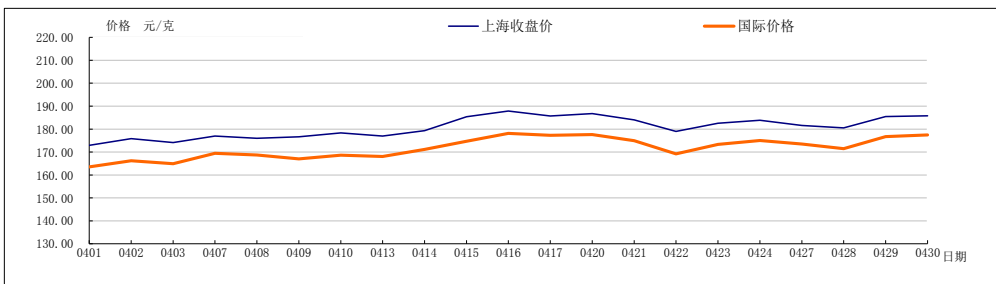
单位:元/克

品种	开盘价	收盘价	最高价	最低价	涨跌	加权 平均价	成交量 (千克)	成交额(万元)
Au99.95	356.00	380.72	383.00	356.00	16.22	375.29	4,804.00	179,584.20
Au99.99	364.98	380.94	386.36	355.00	16.67	373.36	356,476.82	12,612,922.88
Au100g	362.31	381.00	383.18	355.01	16.32	374.10	1,134.40	42,438.22
Au50g	-	-	-	-	-	-	-	-
Au995	-	-	-	-	-	-	-	-
PGC30g	361.41	385.49	387.71	331.10	15.65	379.57	20.22	767.50
iAu9999	357.52	386.79	415.69	342.00	20.38	384.22	25,730.26	978,015.09
iAu100g	260.00	355.98	358.00	260.00	95.98	322.19	9.20	296.42
iAu995	-	-	-	-	-	-	-	-
Au(T+D)	361.01	380.69	383.17	354.40	16.65	372.42	1,971,834.00	73,434,233.32
mAu(T+D)	361.24	380.89	383.24	354.60	16.71	372.81	348,309.00	12,985,436.99
Au(T+N1)	363.00	380.55	384.80	356.05	15.85	374.96	1,417.80	53,161.32
Au(T+N2)	365.20	382.65	386.45	358.95	15.25	376.59	916.40	34,510.63
NYAuTN06	365.75	390.35	405.00	359.15	22.55	384.49	17,569.80	675,537.63
NYAuTN12	365.70	389.85	397.90	360.10	20.50	385.69	13,402.60	516,922.15
Pt99.95	173.61	185.78	188.50	171.40	11.68	180.28	7,470.00	132,602.44
Ag99.9	-	-	-	-	-	-	-	-
Ag99.99	3,720	3,700	3,776	3,700	318	3,736	10,950.00	4,091.27
Ag(T+D)	3,392	3,703	3,854	3,384	297	3,666	231,233,108.00	84,768,502.81

黄金价格比较图



铂金价格比较图



白银价格比较图

