

行情周报

2020年第15期(总第853期)

4月13日-4月17日

成交量、成交金额情况表

成交量	单位: 千克							
品种	上周	本周	增减	日均	成交量	自营量	代理量	自营:代理
Au99.5	0.00	0.00	-	0.00	0.00	0.00	0.00	-
Au99.95	812.00	810.00	-0.25%	162.00	384.00	426.00	1:1.11	
Au99.99	70,940.90	88,200.16	24.33%	17,640.03	59,779.04	28,421.12	2.1:1	
Au100g	246.00	345.20	40.33%	69.04	46.10	299.10	1:6.49	
Au50g	0.00	0.00	-	0.00	0.00	0.00	-	
PGC30g	2.88	6.18	114.58%	1.24	4.41	1.77	2.49:1	
Au(T+D)	295,964.00	583,296.00	97.08%	116,659.20	214,095.00	369,201.00	1:1.72	
mAu(T+D)	47,036.60	95,674.40	103.40%	19,134.88	34,001.70	61,672.70	1:1.81	
Au(T+N1)	200.40	488.60	143.81%	97.72	375.30	113.30	3.31:1	
Au(T+N2)	313.20	292.60	-6.58%	58.52	152.00	140.60	1.08:1	
NYAuTN06	1,834.60	7,102.20	287.13%	1,420.44	3,633.90	3,468.30	1.05:1	
NYAuTN12	1,070.00	5,497.80	413.81%	1,099.56	2,578.50	2,919.30	1:1.13	
询价Au9995	29,400.00	24,880.00	-15.37%	4,976.00	24,880.00	0.00	-	
询价Au9999	737,147.60	667,949.60	-9.39%	133,589.92	663,862.60	4,087.00	162.43:1	
询价iAu9999	77,535.14	114,085.76	47.14%	22,817.15	114,085.76	0.00	-	
询价OAu9999	8,617.00	42,400.00	392.05%	8,480.00	42,400.00	0.00	-	
询价LAu9995	0.00	1,436.00	-	287.20	1,436.00	0.00	-	
询价LAu9999	0.00	0.00	-	0.00	0.00	0.00	-	
iAu100g	0.00	5.60	-	1.12	0.00	5.60	-	
iAu995	0.00	0.00	-	0.00	0.00	0.00	-	
iAu9999	4,792.76	15,075.82	214.55%	3,015.16	15,050.82	25.00	602.03:1	
上海金SHAU	11,690.00	9,978.00	-14.64%	1,995.60	9,718.00	260.00	37.38:1	
Pt99.95	1,258.00	1,450.00	15.26%	290.00	971.00	479.00	2.03:1	
Ag99.9	0.00	0.00	-	0.00	0.00	0.00	-	
Ag99.99	180.00	3,780.00	2000.00%	756.00	1,890.00	1,890.00	1:1	
Ag(T+D)	33,643,798.00	64,787,092.00	92.57%	12,957,418.40	18,786,934.00	46,000,158.00	1:2.45	
询价PAg99.99	70,800.00	35,280.00	-50.17%	7,056.00	35,280.00	0.00	-	
询价OAg99.99	0.00	0.00	-	0.00	0.00	0.00	-	
上海银SHAG	139,800.00	84,150.00	-39.81%	16,830.00	84,150.00	0.00	-	
黄金合计	1,287,603.08	1,657,523.92	28.73%	331,504.78	1,186,483.13	471,040.79	2.52:1	
白银合计	33,854,578.00	64,910,302.00	91.73%	12,982,060.40	18,908,254.00	46,002,048.00	1:2.43	
铂金合计	1,258.00	1,450.00	15.26%	290.00	971.00	479.00	2.03:1	
总计	35,143,439.08	66,569,275.92	89.42%	13,313,855.18	20,095,708.13	46,473,567.79	1:2.31	
成交金额	单位: 万元							
品种	上周	本周	增减	日均	成交量	自营量	代理量	自营:代理
Au99.5	0.00	0.00	-	0.00	0.00	0.00	0.00	-
Au99.95	30,207.12	30,237.28	0.10%	6,047.46	14,339.45	15,897.83	1:1.11	
Au99.99	2,453,598.60	3,201,443.47	30.48%	640,288.69	2,174,114.37	1,027,329.10	2.12:1	
Au100g	9,147.77	12,968.70	41.77%	2,593.74	1,730.00	11,238.70	1:6.5	
Au50g	0.00	0.00	-	0.00	0.00	0.00	-	
PGC30g	108.86	235.31	116.15%	47.06	168.12	67.19	2.5:1	
Au(T+D)	11,000,966.75	21,894,262.19	99.02%	4,378,852.44	8,033,962.14	13,860,300.05	1:1.73	
mAu(T+D)	1,747,729.84	3,593,674.90	105.62%	718,734.98	1,277,453.14	2,316,221.76	1:1.81	
Au(T+N1)	7,462.71	18,433.97	147.01%	3,686.79	14,178.35	4,255.62	3.33:1	
Au(T+N2)	11,784.44	11,079.19	-5.98%	2,215.84	5,763.00	5,316.19	1.08:1	
NYAuTN06	69,353.91	275,906.97	297.82%	55,181.39	141,062.13	134,844.84	1.05:1	
NYAuTN12	40,539.26	214,324.50	428.68%	42,864.90	100,421.59	113,902.90	1:1.13	
询价Au9995	1,095,264.78	933,719.80	-14.75%	186,743.96	933,719.80	0.00	-	
询价Au9999	26,927,629.34	25,083,655.68	-6.85%	5,016,731.14	24,929,616.99	154,038.69	161.84:1	
询价iAu9999	2,908,201.20	4,387,976.84	50.88%	877,595.37	4,387,976.84	0.00	-	
询价OAu9999	282,315.94	1,588,466.80	462.66%	317,693.36	1,588,466.80	0.00	-	
询价LAu9995	0.00	525,432.40	-	105,086.48	525,432.40	0.00	-	
询价LAu9999	0.00	0.00	-	0.00	0.00	0.00	-	
iAu100g	0.00	191.97	-	38.39	0.00	191.97	-	
iAu995	0.00	0.00	-	0.00	0.00	0.00	-	
iAu9999	177,471.43	576,032.78	224.58%	115,206.56	575,073.19	959.58	599.29:1	
上海金SHAU	433,918.17	374,695.53	-13.65%	74,939.11	364,859.99	9,835.54	37.1:1	
Pt99.95	22,175.35	26,116.72	17.77%	5,223.34	17,566.63	8,550.10	2.05:1	
Ag99.9	0.00	0.00	-	0.00	0.00	0.00	-	
Ag99.99	67.63	1,419.05	1998.19%	283.81	709.53	709.53	1:1	
Ag(T+D)	12,516,385.45	24,268,209.64	93.89%	4,853,641.93	7,029,178.15	17,239,031.49	1:2.45	
询价PAg99.99	26,345.67	13,497.47	-48.77%	2,699.49	13,497.47	0.00	-	
询价OAg99.99	0.00	0.00	-	0.00	0.00	0.00	-	
上海银SHAG	52,037.19	31,532.70	-39.40%	6,306.54	31,532.70	0.00	-	
黄金合计	47,195,700.12	62,722,738.27	32.90%	12,544,547.65	45,068,338.33	17,654,399.94	2.55:1	
白银合计	12,594,835.94	24,314,658.86	93.05%	4,862,931.77	7,074,917.85	17,239,741.02	1:2.44	
铂金合计	22,175.35	26,116.72	17.77%	5,223.34	17,566.63	8,550.10	2.05:1	
总计	59,812,711.40	87,063,513.86	45.56%	17,412,702.77	52,160,822.81	34,902,691.05	1.49:1	

PGC30g一周行情

日期	开盘价	最高价	最低价	收盘价	涨跌	涨跌幅	加权平均价	成交量	成交额
4/13	380.00	380.00	331.10	377.88	-0.71	-0.19%	374.87	0.84	314,892.60
4/14	377.58	384.25	377.58	382.98	5.10	1.35%	382.40	1.20	458,889.00
4/15	384.15	386.00	379.15	379.53	-3.45	-0.90%	382.69	1.74	665,890.20
4/16	379.22	384.42	379.22	383.70	4.17	1.10%	382.29	0.84	321,127.20
4/17	380.50	380.51	375.79	378.48	-5.22	-1.36%	379.66	1.56	592,278.00
一周	380.00	386.00	331.10	378.48	-0.11	-0.03%	380.76	6.18	2,353,077.00

iAu99.99一周行情

日期	开盘价	最高价	最低价	收盘价	涨跌	涨跌幅	加权平均价	成交量	成交额
4/13	379.44	379.50	375.00	377.52	1.92	0.51%	377.51	4,204.46	1,586,226,937.60
4/14	380.00	382.00	378.00	379.61	2.09	0.55%	379.42	2,061.00	790,545,040.00
4/15	387.76	391.53	379.00	379.00	-0.61	-0.16%	388.78	4,253.32	1,608,486,192.40
4/16	390.00	391.00	388.00	389.99	10.99	2.90%	389.91	4,352.50	1,696,115,980.00
4/17	394.50	394.50	383.50	386.27	-3.72	-0.95%	386.00	204.54	78,953,601.00
一周	379.44	394.50	375.00	386.27	10.67	2.84%	385.56	15,075.82	5,760,327,751.00

Au(T+D)一周行情

日期	开盘价	最高价	最低价	收盘价	涨跌	涨跌幅	加权平均价	成交量	成交额	持仓
4/13	373.00	374.00	371.11	371.77	-1.09	-0.29%	372.03	59,096.00	21,986,057,180.00	242,200
4/14	372.45	378.90	371.56	377.02	4.99	1.34%	375.54	124,624.00	46,801,394,400.00	242,606
4/15	378.47	380.50	372.33	373.71	-1.83	-0.49%	377.44	119,034.00	44,928,203,140.00	247,888
4/16	375.57	379.05	372.30	378.33	0.89	0.24%	375.84	105,688.00	39,722,777,200.00	256,048
4/17	381.00	381.00	368.68	369.91	-5.93	-1.58%	374.62	174,854.00	65,504,189,980.00	245,960
一周	373.00	381.00	368.68	369.91	-2.95	-0.79%	375.35	583,296.00	218,942,621,900.00	245,960

mAu(T+D)一周行情

日期	开盘价	最高价	最低价	收盘价	涨跌	涨跌幅	加权平均价	成交量	成交额	持仓
4/13	373.00	374.00	371.13	371.97	-0.88	-0.24%	372.17	8,306.40	3,091,407,394.00	888,770
4/14	372.70	378.93	371.60	376.94	4.77	1.28%	375.58	23,061.80	8,661,753,184.00	945,724
4/15	378.40	380.49	372.76	373.91	-1.67	-0.44%	377.77	18,769.40	7,090,612,174.00	953,738
4/16	375.99	379.08	372.60	378.27	0.50	0.13%	375.91	18,156.20	6,825,214,154.00	949,168
4/17	380.63	381.20	369.03	370.24	-5.67	-1.51%	375.00	27,380.60	10,267,762,058.00	944,010
一周	373.00	381.20	369.03	370.24	-2.61	-0.70%	375.62	95,674.40	35,936,748,964.00	944,010

Ag(T+D)一周行情

日期	开盘价	最高价	最低价	收盘价	涨跌	涨跌幅	加权平均价	成交量	成交额	持仓
4/13	3746.00	3770.00	3655.00	3701.00	-44.00	-1.17%	3698.00	8,219,372.00	30,396,434,016.00	9,517,016
4/14	3718.00	3811.00	3685.00	3778.00	80.00	2.16%	3749.00	12,575,374.00	47,155,855,320.00	9,602,732
4/15	3790.00	3854.00	3706.00	3728.00	-21.00	-0.56%	3800.00	15,288,274.00	58,108,986,820.00	10,110,640
4/16	3751.00	3794.00	3696.00	3777.00	-23.00	-0.61%	3740.00	11,288,250.00	42,221,795,488.00	10,327,094
4/17	3795.00	3812.00	3635.00	3661.00	-79.00	-2.11%	3720.00	17,415,822.00	64,799,024,800.00	10,414,564
一周	3746.00	3854.00	3635.00	3661.00	-84.00	-2.24%	3745.84	64,787,092.00	242,682,096,444.00	10,414,564

SHAU一周行情

日期	早盘基准价	午盘基准价
4/13	371.62	372.14
4/14	375.98	376.50
4/15	377.35	375.78
4/16	375.47	378.29
4/17	374.26	371.96

SHAG一周行情

日期	早盘基准价	午盘基准价
4/13	3,704	3,698
4/14	3,743	3,781
4/15	3,810	3,796
4/16	3,728	3,768
4/17	3,732	3,659

黄金交易量前十名

单位：千克

序号	会员买卖总量前十名			买入量前十名			卖出量前十名		
	会员简称	买卖总量	比重	会员简称	买入量	比重	会员简称	卖出量	比重
1	浦发银行	183,140.65	11.05%	浦发银行	89,670.82	10.82%	浦发银行	93,469.83	11.28%
2	Jump Trading	128,973.10	7.78%	中国银行	72,713.95	8.77%	平安银行	64,554.68	7.79%
3	平安银行	122,533.62	7.39%	工商银行	68,801.81	8.30%	Jump Trading	64,517.90	7.78%
4	工商银行	114,713.33	6.92%	Jump Trading	64,455.20	7.78%	交通银行	57,412.64	6.93%
5	交通银行	114,365.70	6.90%	平安银行	57,978.94	7.00%	中行自贸区	48,651.78	5.87%
6	中国银行	94,570.29	5.71%	交通银行	56,953.06	6.87%	工商银行	45,911.52	5.54%
7	兴业银行	92,346.77	5.57%	兴业银行	48,596.55	5.86%	兴业银行	43,750.22	5.28%
8	中信银行	57,818.45	3.49%	建设银行	28,481.54	3.44%	中信银行	31,432.08	3.79%
9	中行自贸区	48,884.44	2.95%	中信银行	26,386.37	3.18%	上海农商	24,082.97	2.91%
10	宁波银行	46,576.98	2.81%	宁波银行	23,903.43	2.88%	宁波银行	22,673.55	2.74%
	合计	1,003,923.33	60.57%		537,941.67	64.91%		496,457.17	59.90%

白银交易量前十名

单位：千克

序号	会员买卖总量前十名			买入量前十名			卖出量前十名		
	会员简称	买卖总量	比重	会员简称	买入量	比重	会员简称	卖出量	比重
1	Jump Trading	16,475,550.00	25.38%	Jump Trading	8,237,464.00	25.38%	Jump Trading	8,238,086.00	25.38%
2	工商银行	9,683,640.00	14.92%	工商银行	4,881,265.00	15.04%	工商银行	4,802,375.00	14.80%
3	浦发银行	9,013,979.00	13.89%	浦发银行	4,536,737.00	13.98%	浦发银行	4,477,242.00	13.80%
4	平安银行	3,705,386.00	5.71%	平安银行	1,875,715.00	5.78%	平安银行	1,829,671.00	5.64%
5	深圳金融	2,639,808.00	4.07%	深圳金融	1,322,162.00	4.07%	深圳金融	1,317,646.00	4.06%
6	中国银行	2,535,630.00	3.91%	中国银行	1,299,138.00	4.00%	中国银行	1,236,492.00	3.81%
7	山东恒邦	2,293,873.00	3.53%	上海仟家信	1,136,716.00	3.50%	金创黄金	1,206,553.00	3.72%
8	上海仟家信	2,255,842.00	3.48%	山东恒邦	1,117,051.00	3.44%	山东恒邦	1,176,822.00	3.63%
9	金创黄金	2,167,598.00	3.34%	广西金融	981,740.00	3.02%	上海仟家信	1,119,126.00	3.45%
10	广西金融	1,951,537.00	3.01%	金创黄金	961,045.00	2.96%	广西金融	969,797.00	2.99%
	合计	52,722,843.00	81.22%		26,349,033.00	81.19%		26,373,810.00	81.26%

铂金交易量前十名

单位：千克

序号	会员买入量前十名			自营买入量前十名			代理买入量前十名		
	会员简称	买入量	比重	会员简称	自营量	比重	会员简称	代理量	比重
1	工商银行	229.00	31.59%	上海贺利氏	220.00	89.43%	工商银行	229.00	47.81%
2	上海贺利氏	220.00	30.34%	周大福珠宝	13.00	5.28%	中国黄金	119.00	24.84%
3	中国黄金	119.00	16.41%	深圳粤豪	10.00	4.07%	建设银行	30.00	6.26%
4	建设银行	30.00	4.14%	豫园珠宝	3.00	1.22%	深圳吉盟	21.00	4.38%
5	周大福珠宝	23.00	3.17%	中博世金	-	0.00%	中国银行	12.00	2.51%
6	深圳吉盟	21.00	2.90%				浦发银行	10.00	2.09%
7	深圳粤豪	16.00	2.21%				周大福珠宝	10.00	2.09%
8	中国银行	12.00	1.66%				深圳翠绿	7.00	1.46%
9	浦发银行	10.00	1.38%				深圳龙嘉	6.00	1.25%
10	深圳翠绿	7.00	0.97%				深圳粤豪	6.00	1.25%
	合计	687	94.76%		246	100.00%		450	93.95%

黄金代理成交量前十名

黄金自营成交量前十名

单位：千克

序号	会员简称	代理量	占代理总量%	会员简称	自营量	占自营总量%
1	平安银行	91,460.87	19.42%	浦发银行	134,202.27	11.31%
2	工商银行	64,714.33	13.74%	Jump Trading	128,973.10	10.87%
3	浦发银行	48,938.38	10.39%	交通银行	103,906.03	8.76%
4	上海仟家信	34,926.60	7.41%	兴业银行	86,549.65	7.29%
5	招金集团	25,169.83	5.34%	中国银行	72,287.29	6.09%
6	中国银行	22,283.00	4.73%	中信银行	57,057.57	4.81%
7	深圳金融	17,522.77	3.72%	工商银行	49,999.00	4.21%
8	金创黄金	14,884.42	3.16%	中行自贸区	48,884.44	4.12%
9	武汉新世界	11,048.50	2.35%	宁波银行	46,523.18	3.92%
10	交通银行	10,459.67	2.22%	上海农商	46,164.74	3.89%
合计		341,408.37	72.48%		774,547.27	65.28%

白银代理成交量前十名

序号	会员简称	代理量	占代理总量%
1	工商银行	9,683,640.00	21.05%
2	浦发银行	8,508,397.00	18.50%
3	平安银行	3,683,386.00	8.01%
4	深圳金融	2,639,808.00	5.74%
5	中国银行	2,490,422.00	5.41%
6	山东恒邦	2,263,873.00	4.92%
7	上海仟家信	2,255,842.00	4.90%
8	金创黄金	2,167,598.00	4.71%
9	广西金融	1,951,537.00	4.24%
10	招金集团	1,855,819.00	4.03%
合计		37,500,322.00	81.52%

交割情况表

单位：千克

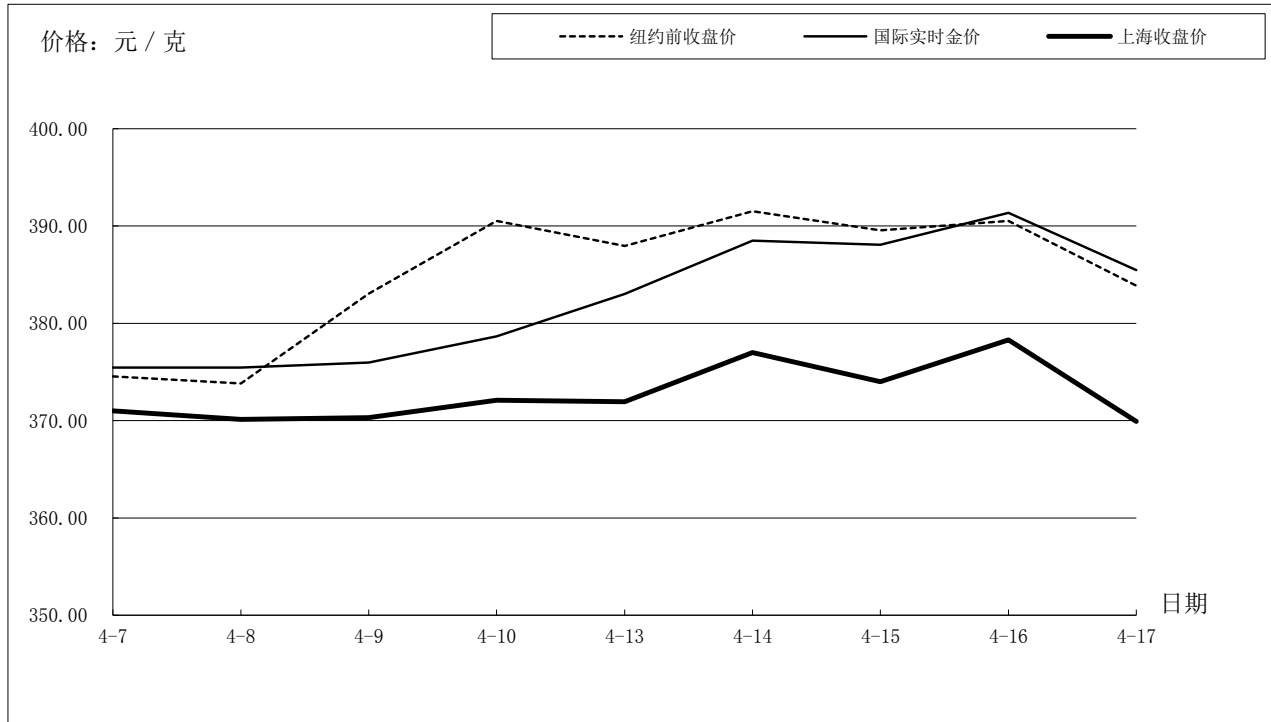
	黄金	白银
本周交割量	209,987.16	370,260.00
本周成交量	806,772.56	64,875,022.00
本周交割比	26.03%	0.57%
累计交割量	2,683,719.38	17,885,370.00
累计成交量	10,369,555.58	812,757,140.00
累计交割比	25.88%	2.20%

上海黄金交易所指定仓库库存周报

单位：千克

交割品种	上周库存	本周增减	本周库存
白银	3,717,930.00	13,830.00	3,731,760.00

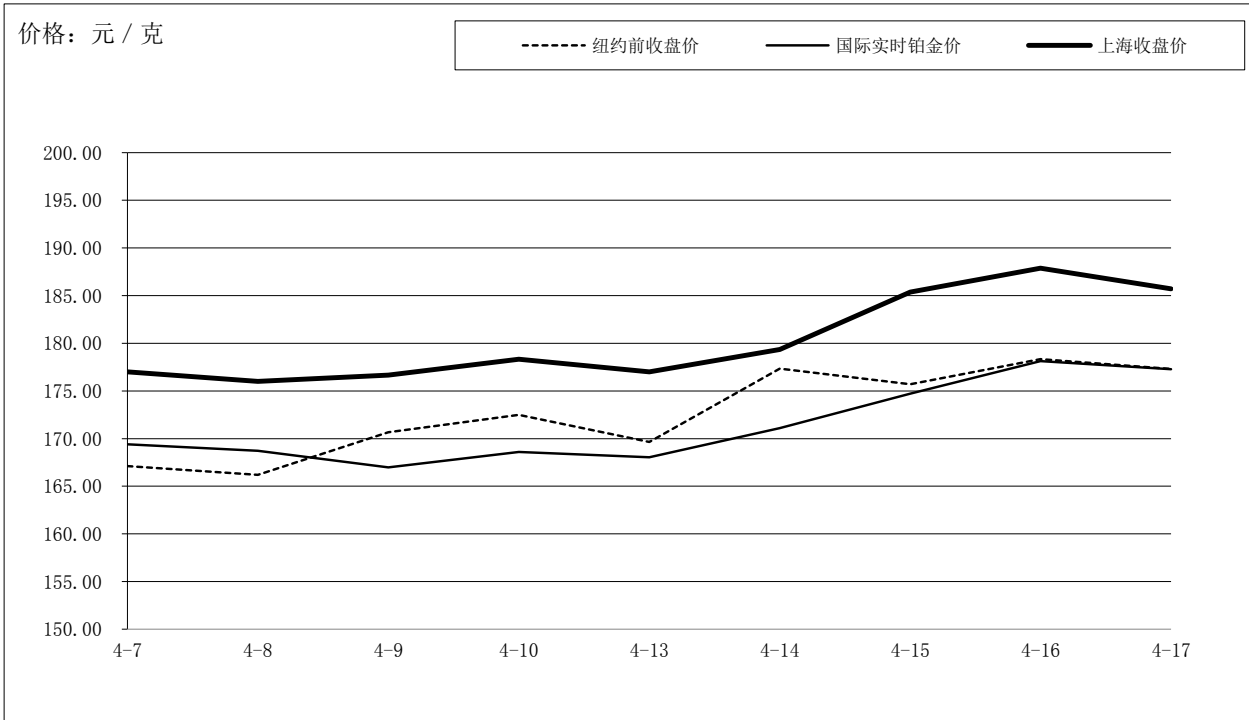
国际金价比较图



单位：元 / 克

日期	纽约前收盘价	国际实时金价	上海收盘价	上海-国际
4-7	374.55	375.45	371.00	-4.45
4-8	373.82	375.45	370.12	-5.33
4-9	383.07	375.97	370.30	-5.67
4-10	390.53	378.66	372.10	-6.56
4-13	387.94	383.03	371.95	-11.08
4-14	391.52	388.51	377.00	-11.51
4-15	389.55	388.06	374.01	-14.05
4-16	390.51	391.36	378.30	-13.06
4-17	383.87	385.47	369.92	-15.55

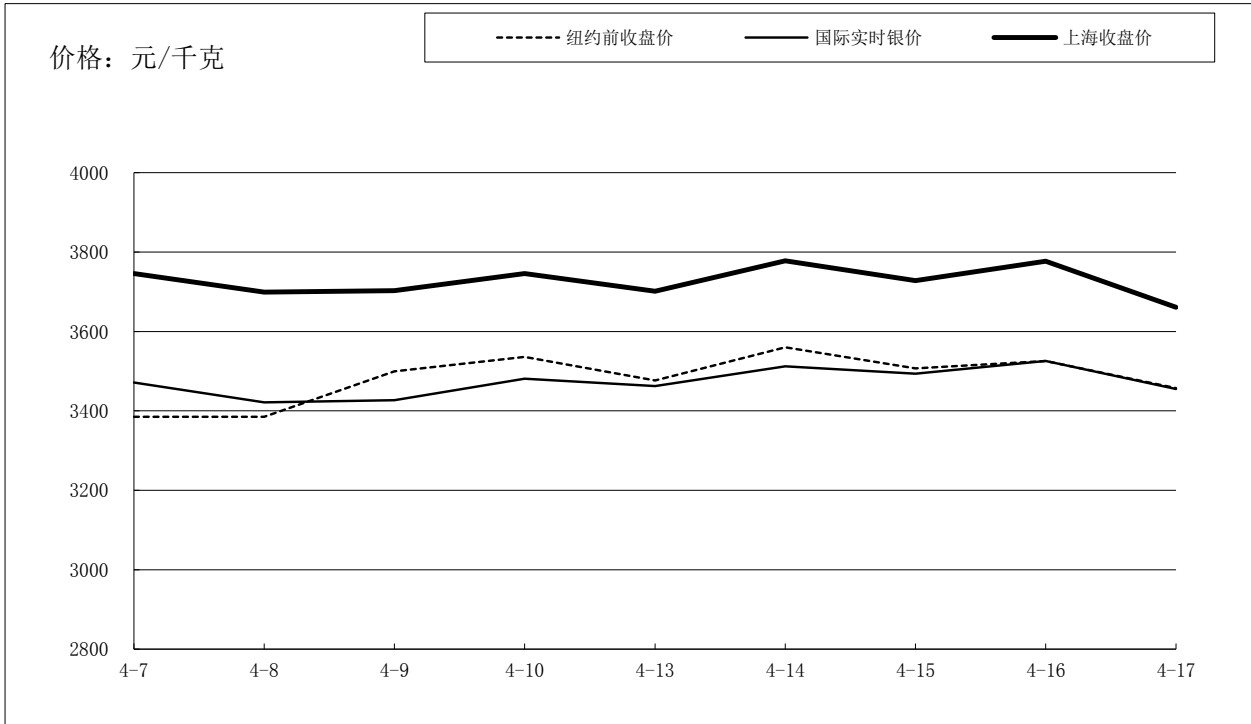
国际铂金价格比较图



单位：元 / 克

日期	纽约前收盘价	国际实时铂金价	上海收盘价	上海-国际
4-7	167.10	169.40	177.00	7.60
4-8	166.19	168.72	176.00	7.28
4-9	170.67	166.98	176.65	9.67
4-10	172.49	168.60	178.33	9.73
4-13	169.64	168.03	177.00	8.97
4-14	177.33	171.11	179.35	8.24
4-15	175.71	174.70	185.38	10.68
4-16	178.33	178.13	187.88	9.75
4-17	177.31	177.29	185.72	8.43

国际白银价格比较图



单位：元 / 千克

日期	纽约前收盘价	国际实时银价	上海收盘价	上海-国际
4-7	3385	3471	3,746	274.58
4-8	3385	3421	3,699	277.53
4-9	3500	3427	3,703	275.96
4-10	3536	3481	3,746	264.61
4-13	3477	3463	3,701	238.08
4-14	3560	3512	3,778	265.50
4-15	3507	3494	3,728	234.32
4-16	3526	3526	3,777	251.27
4-17	3457	3455	3,661	205.82