

# 行情周报

2020年第14期 (总第852期)

4月7日-4月10日

成交量、成交金额情况表

成交量	单位: 千克							
品种	上周	本周	增减	日均	成交量	自营量	代理量	自营:代理
Au99.5	0.00	0.00	-	0.00	0.00	0.00	0.00	-
Au99.95	458.00	812.00	77.29%	203.00	483.00	329.00	154.00	1.47:1
Au99.99	77,564.76	70,940.90	-8.54%	17,735.23	47,847.59	23,093.31	24,754.28	2.07:1
Au100g	166.40	246.00	47.84%	61.50	37.80	208.20	137.80	1:5.51
Au50g	0.00	0.00	-	0.00	0.00	0.00	0.00	-
PGC30g	3.06	2.88	-5.88%	0.72	1.62	1.26	1.36	1.29:1
Au(T+D)	509,178.00	295,964.00	-41.87%	73,991.00	107,690.00	188,274.00	88,416.00	1:1.75
mAu(T+D)	80,444.80	47,036.60	-41.53%	11,759.15	14,964.70	32,071.90	17,113.00	1:2.14
Au(T+N1)	259.00	200.40	-22.63%	50.10	126.90	73.50	153.40	1.73:1
Au(T+N2)	99.20	313.20	215.73%	78.30	205.00	108.20	196.80	1.89:1
NYAuTN06	2,998.40	1,834.60	-38.81%	458.65	838.30	996.30	1,642.00	1:1.19
NYAuTN12	1,457.80	1,070.00	-26.60%	267.50	599.00	471.00	728.00	1.27:1
询价Au9995	71,800.00	29,400.00	-59.05%	7,350.00	29,400.00	0.00	0.00	-
询价Au9999	693,812.00	737,147.60	6.25%	184,286.90	731,295.60	5,852.00	124,971.10	124.97:1
询价iAu9999	109,733.62	77,535.14	-29.34%	19,383.79	77,535.14	0.00	0.00	-
询价OAu9999	8,000.00	8,617.00	7.71%	2,154.25	8,558.50	58.50	8,500.00	146.3:1
询价LAu9995	10,040.00	0.00	-100.00%	0.00	0.00	0.00	0.00	-
询价LAu9999	15,928.00	0.00	-100.00%	0.00	0.00	0.00	0.00	-
iAu100g	3.40	0.00	-100.00%	0.00	0.00	0.00	0.00	-
iAu995	0.00	0.00	-	0.00	0.00	0.00	0.00	-
iAu9999	405.58	4,792.76	1081.71%	1,198.19	4,792.40	0.36	13312.22:1	
上海金SHAU	11,086.00	11,690.00	5.45%	2,922.50	11,690.00	0.00	0.00	-
Pt99.95	2,596.00	1,258.00	-51.54%	314.50	867.00	391.00	2,221.00	2.22:1
Ag99.9	0.00	0.00	-	0.00	0.00	0.00	0.00	-
Ag99.99	720.00	180.00	-75.00%	45.00	90.00	90.00	1:1	
Ag(T+D)	68,363,150.00	33,643,798.00	-50.79%	8,410,949.50	9,492,933.00	24,150,865.00	10,332,068.00	1:2.54
询价PAg99.99	30,000.00	70,800.00	136.00%	17,700.00	55,800.00	15,000.00	3,721.00	3.72:1
询价OAg99.99	0.00	0.00	-	0.00	0.00	0.00	0.00	-
上海银SHAG	158,100.00	139,800.00	-11.57%	34,950.00	130,800.00	9,000.00	14,531.00	14.53:1
黄金合计	1,593,438.02	1,287,603.08	-19.19%	321,900.77	1,036,065.55	251,537.53	4.12	
白银合计	68,551,970.00	33,854,578.00	-50.61%	8,463,644.50	9,679,623.00	24,174,955.00	1:2.5	
铂金合计	2,596.00	1,258.00	-51.54%	314.50	867.00	391.00	2.22:1	
总计	70,148,004.02	35,143,439.08	-49.90%	8,785,859.77	10,716,555.55	24,426,883.53	1:2.28	
成交金额	单位: 万元							
品种	上周	本周	增减	日均	成交量	自营量	代理量	自营:代理
Au99.5	0.00	0.00	-	0.00	0.00	0.00	0.00	-
Au99.95	16,625.15	30,207.12	81.70%	7,551.78	17,988.16	12,218.96	5,769.20	1.47:1
Au99.99	2,646,761.96	2,453,598.60	-7.30%	613,399.65	1,667,032.58	786,566.02	1,880,466.56	2.12:1
Au100g	6,016.69	9,147.77	52.04%	2,286.94	1,407.32	7,740.46	4,336.14	1:5.5
Au50g	0.00	0.00	-	0.00	0.00	0.00	0.00	-
PGC30g	112.45	108.86	-3.19%	27.22	61.22	47.65	13.57	1.28:1
Au(T+D)	18,396,513.72	11,000,966.75	-40.20%	2,750,241.69	4,003,316.53	6,997,650.22	1:1.75	
mAu(T+D)	2,906,736.85	1,747,729.84	-39.87%	436,932.46	555,977.89	1,191,751.96	1:2.14	
Au(T+N1)	9,386.59	7,462.71	-20.50%	1,865.68	4,720.79	2,741.92	2,018.87	1.72:1
Au(T+N2)	3,610.46	11,784.44	226.40%	2,946.11	7,722.55	4,061.89	3,660.66	1.9:1
NYAuTN06	109,819.24	69,353.91	-36.85%	17,338.48	31,672.67	37,681.24	1:1.19	
NYAuTN12	53,342.06	40,539.26	-24.00%	10,134.81	22,695.32	17,843.94	4,851.38	1.27:1
询价Au9995	2,588,263.04	1,095,264.78	-57.68%	273,816.20	1,095,264.78	0.00	0.00	-
询价Au9999	25,117,281.72	26,927,629.34	7.21%	6,731,907.33	26,712,626.49	215,002.85	124,241.10	124.24:1
询价iAu9999	3,989,215.91	2,908,201.20	-27.10%	727,050.30	2,908,201.20	0.00	0.00	-
询价OAu9999	372,488.00	282,315.94	-24.21%	70,578.99	280,112.07	2,203.87	127.1:1	
询价LAu9995	359,432.00	0.00	-100.00%	0.00	0.00	0.00	0.00	-
询价LAu9999	569,903.84	0.00	-100.00%	0.00	0.00	0.00	0.00	-
iAu100g	95.41	0.00	-	0.00	0.00	0.00	0.00	-
iAu995	0.00	0.00	-	0.00	0.00	0.00	0.00	-
iAu9999	14,833.71	177,471.43	1096.41%	44,367.86	177,457.93	13.49	13151.25:1	
上海金SHAU	400,016.41	433,918.17	8.48%	108,479.54	433,918.17	0.00	0.00	-
Pt99.95	45,327.26	22,175.35	-51.08%	5,543.84	15,282.77	6,892.58	2,221.00	2.22:1
Ag99.9	0.00	0.00	-	0.00	0.00	0.00	0.00	-
Ag99.99	243.50	67.63	-72.23%	16.91	33.82	33.82	1:1	
Ag(T+D)	23,547,769.72	12,516,385.45	-46.85%	3,129,096.36	3,532,279.18	8,984,106.27	1:2.54	
询价PAg99.99	10,214.40	26,345.67	157.93%	6,586.42	20,803.17	5,542.50	3.75:1	
询价OAg99.99	0.00	0.00	-	0.00	0.00	0.00	0.00	-
上海银SHAG	54,464.79	52,037.19	-4.46%	13,009.30	48,711.69	3,325.50	14.65:1	
黄金合计	57,560,455.20	47,195,700.12	-18.01%	11,798,925.03	37,920,175.65	9,275,524.46	4.09:1	
白银合计	23,612,692.42	12,594,835.94	-46.66%	3,148,708.99	3,601,827.85	8,993,008.09	1:2.5	
铂金合计	45,327.26	22,175.35	-51.08%	5,543.84	15,282.77	6,892.58	2.22:1	
总计	81,218,474.88	59,812,711.40	-26.36%	14,953,177.85	41,537,286.28	18,275,425.13	2.27:1	



PGC30g一周行情

日期	开盘价	最高价	最低价	收盘价	涨跌	涨跌幅	加权平均价	成交量	成交额
4/7	380.02	380.16	378.40	379.07	10.41	2.82%	379.27	1.32	500,643.00
4/8	374.80	375.71	374.80	375.55	-3.52	-0.93%	375.34	0.54	202,685.40
4/9	375.84	376.60	374.91	375.77	0.22	0.06%	375.77	0.30	112,731.60
4/10	379.14	379.14	378.54	378.59	2.82	0.75%	378.59	0.72	272,584.80
一周	380.02	380.16	374.80	378.59	9.93	2.69%	378.00	2.88	1,088,644.80

iAu99.99一周行情

日期	开盘价	最高价	最低价	收盘价	涨跌	涨跌幅	加权平均价	成交量	成交额
4/7	375.00	375.00	373.00	373.88	9.46	2.60%	374.00	0.60	224,400.00
4/8	372.00	372.00	372.00	372.00	-1.88	-0.50%	372.00	4,020.00	1,487,040,000.00
4/9	372.00	372.50	371.80	372.36	0.36	0.10%	372.26	771.90	287,352,206.80
4/10	374.00	375.90	374.00	375.60	3.24	0.87%	375.60	0.26	97,658.00
一周	375.00	375.90	371.80	375.60	11.18	3.07%	372.26	4,792.76	1,774,714,264.80

Au(T+D)一周行情

日期	开盘价	最高价	最低价	收盘价	涨跌	涨跌幅	加权平均价	成交量	成交额	持仓
4/7	375.00	377.00	370.70	370.91	8.02	2.21%	373.44	81,390.00	30,394,738,660.00	249,054
4/8	370.70	372.48	368.00	370.30	-3.14	-0.84%	369.91	81,586.00	30,179,630,420.00	246,192
4/9	369.93	370.83	368.30	370.78	0.87	0.24%	369.67	47,606.00	17,598,955,440.00	241,286
4/10	372.00	374.00	371.05	372.59	2.92	0.79%	372.86	85,382.00	31,836,343,020.00	242,376
一周	375.00	377.00	368.00	372.59	9.70	2.67%	371.70	295,964.00	110,009,667,540.00	242,376

mAu(T+D)一周行情

日期	开盘价	最高价	最低价	收盘价	涨跌	涨跌幅	加权平均价	成交量	成交额	持仓
4/7	375.99	376.50	371.00	371.18	8.22	2.26%	373.44	11,362.60	4,243,313,192.00	877,438
4/8	371.00	372.50	368.00	370.31	-3.13	-0.84%	369.93	15,401.20	5,697,499,084.00	883,844
4/9	369.90	370.80	368.50	370.66	0.73	0.20%	369.70	7,074.80	2,615,575,176.00	883,252
4/10	372.00	373.82	371.30	372.51	2.81	0.76%	372.85	13,198.00	4,920,910,972.00	879,608
一周	375.99	376.50	368.00	372.51	9.55	2.63%	371.57	47,036.60	17,477,298,424.00	879,608

Ag(T+D)一周行情

日期	开盘价	最高价	最低价	收盘价	涨跌	涨跌幅	加权平均价	成交量	成交额	持仓
4/7	3777.00	3777.00	3702.00	3746.00	201.00	5.67%	3739.00	7,429,440.00	27,784,657,006.00	9,048,250
4/8	3732.00	3755.00	3646.00	3699.00	-40.00	-1.07%	3702.00	10,628,218.00	39,348,640,062.00	9,509,794
4/9	3698.00	3712.00	3660.00	3703.00	1.00	0.03%	3688.00	6,106,532.00	22,523,925,876.00	9,644,494
4/10	3717.00	3773.00	3705.00	3746.00	58.00	1.57%	3745.00	9,479,608.00	35,506,631,552.00	9,640,392
一周	3777.00	3777.00	3646.00	3746.00	201.00	5.67%	3720.27	33,643,798.00	125,163,854,496.00	9,640,392

SHAU一周行情

日期	早盘基准价	午盘基准价
4/7	373.90	372.95
4/8	370.05	369.52
4/9	369.27	370.33
4/10	373.00	372.53

SHAG一周行情

日期	早盘基准价	午盘基准价
4/7	3,738	3,755
4/8	3,686	3,703
4/9	3,695	3,703
4/10	3,754	3,749

### 黄金交易量前十名

单位：千克

序号	会员买卖总量前十名			买入量前十名			卖出量前十名		
	会员简称	买卖总量	比重	会员简称	买入量	比重	会员简称	卖出量	比重
1	浦发银行	147,337.72	11.44%	兴业银行	73,354.28	11.39%	浦发银行	81,662.75	12.68%
2	兴业银行	122,701.26	9.53%	浦发银行	65,674.97	10.20%	兴业银行	49,346.98	7.66%
3	交通银行	96,210.85	7.47%	工商银行	61,923.18	9.62%	交通银行	47,438.73	7.37%
4	工商银行	87,316.60	6.78%	交通银行	48,772.12	7.58%	中行自贸区	38,347.39	5.96%
5	宁波银行	73,320.31	5.69%	中国银行	47,039.52	7.31%	平安银行	37,271.83	5.79%
6	平安银行	61,196.97	4.75%	宁波银行	37,268.77	5.79%	宁波银行	36,051.54	5.60%
7	上海农商	60,160.13	4.67%	上海农商	30,077.58	4.67%	上海农商	30,082.55	4.67%
8	中国银行	57,560.96	4.47%	Jump Trading	27,167.90	4.22%	Jump Trading	27,135.50	4.21%
9	Jump Trading	54,303.40	4.22%	平安银行	23,925.14	3.72%	中信银行	25,754.40	4.00%
10	中信银行	44,227.61	3.43%	建设银行	19,906.53	3.09%	工商银行	25,393.42	3.94%
	合计	804,335.81	62.47%		435,109.99	67.58%		398,485.09	61.90%

### 白银交易量前十名

单位：千克

序号	会员买卖总量前十名			买入量前十名			卖出量前十名		
	会员简称	买卖总量	比重	会员简称	买入量	比重	会员简称	卖出量	比重
1	Jump Trading	8,199,900.00	24.22%	Jump Trading	4,100,572.00	24.22%	Jump Trading	4,099,328.00	24.22%
2	工商银行	5,170,131.00	15.27%	工商银行	2,637,012.00	15.58%	工商银行	2,533,119.00	14.96%
3	浦发银行	4,790,891.00	14.15%	浦发银行	2,328,184.00	13.75%	浦发银行	2,462,707.00	14.55%
4	平安银行	1,595,179.00	4.71%	平安银行	798,773.00	4.72%	平安银行	796,406.00	4.70%
5	山东恒邦	1,515,817.00	4.48%	山东恒邦	732,534.00	4.33%	山东恒邦	783,283.00	4.63%
6	深圳金融	1,389,750.00	4.11%	金创黄金	716,400.00	4.23%	深圳金融	688,556.00	4.07%
7	金创黄金	1,376,027.00	4.06%	深圳金融	701,194.00	4.14%	金创黄金	659,627.00	3.90%
8	中国银行	1,244,196.00	3.68%	中国银行	644,802.00	3.81%	中国银行	599,394.00	3.54%
9	广西金融	1,119,077.00	3.31%	广西金融	558,274.00	3.30%	广西金融	560,803.00	3.31%
10	招金集团	977,611.00	2.89%	招金集团	451,643.00	2.67%	招金集团	525,968.00	3.11%
	合计	27,378,579.00	80.87%		13,669,388.00	80.75%		13,709,191.00	80.99%

### 铂金交易量前十名

单位：千克

序号	会员买入量前十名			自营买入量前十名			代理买入量前十名		
	会员简称	买入量	比重	会员简称	自营量	比重	会员简称	代理量	比重
1	上海贺利氏	179.00	28.46%	上海贺利氏	179.00	75.21%	工商银行	94.00	24.04%
2	工商银行	94.00	14.94%	深圳粤豪	20.00	8.40%	深圳宝福	70.00	17.90%
3	深圳宝福	70.00	11.13%	有研亿金	18.00	7.56%	中博世金	68.00	17.39%
4	中博世金	68.00	10.81%	老凤祥	5.00	2.10%	金创黄金	28.00	7.16%
5	金创黄金	28.00	4.45%	深圳意大隆	5.00	2.10%	金大福珠宝	27.00	6.91%
6	金大福珠宝	27.00	4.29%	老凤祥珠宝	5.00	2.10%	中国银行	25.00	6.39%
7	中国银行	25.00	3.97%	周大福珠宝	4.00	1.68%	老庙黄金	20.00	5.12%
8	老庙黄金	20.00	3.18%	豫园珠宝	2.00	0.84%	深圳翠绿	16.00	4.09%
9	深圳粤豪	20.00	3.18%	中博世金	-	0.00%	三门峡金渠	12.00	3.07%
10	有研亿金	18.00	2.86%				深圳龙嘉	11.00	2.81%
	合计	549	87.28%		238	100.00%		371	94.88%

### 黄金代理成交量前十名

### 黄金自营成交量前十名

单位：千克

序号	会员简称	代理量	占代理总量%	会员简称	自营量	占自营总量%
1	平安银行	41,075.97	16.33%	浦发银行	125,355.11	12.10%
2	工商银行	35,989.38	14.31%	兴业银行	120,405.08	11.62%
3	浦发银行	21,982.61	8.74%	交通银行	86,504.42	8.35%
4	招金集团	14,002.12	5.57%	宁波银行	73,295.27	7.07%
5	上海仟家信	12,980.50	5.16%	上海农商	60,159.38	5.81%
6	中国银行	11,628.86	4.62%	Jump Trading	54,303.40	5.24%
7	交通银行	9,706.43	3.86%	工商银行	51,327.22	4.95%
8	深圳金融	8,257.92	3.28%	中国银行	45,932.10	4.43%
9	金创黄金	5,868.20	2.33%	中信银行	43,880.86	4.24%
10	紫金矿业	5,533.58	2.20%	民生银行	39,598.41	3.82%
合计		167,025.57	66.40%		700,761.25	67.64%

### 白银代理成交量前十名

序号	会员简称	代理量	占代理总量%
1	工商银行	5,170,131.00	21.39%
2	浦发银行	4,522,603.00	18.71%
3	平安银行	1,575,118.00	6.52%
4	山东恒邦	1,425,817.00	5.90%
5	深圳金融	1,389,750.00	5.75%
6	金创黄金	1,376,027.00	5.69%
7	中国银行	1,236,693.00	5.12%
8	广西金融	1,119,077.00	4.63%
9	招金集团	977,611.00	4.04%
10	上海仟家信	908,960.00	3.76%
合计		19,701,787.00	81.50%

### 交割情况表

单位：千克

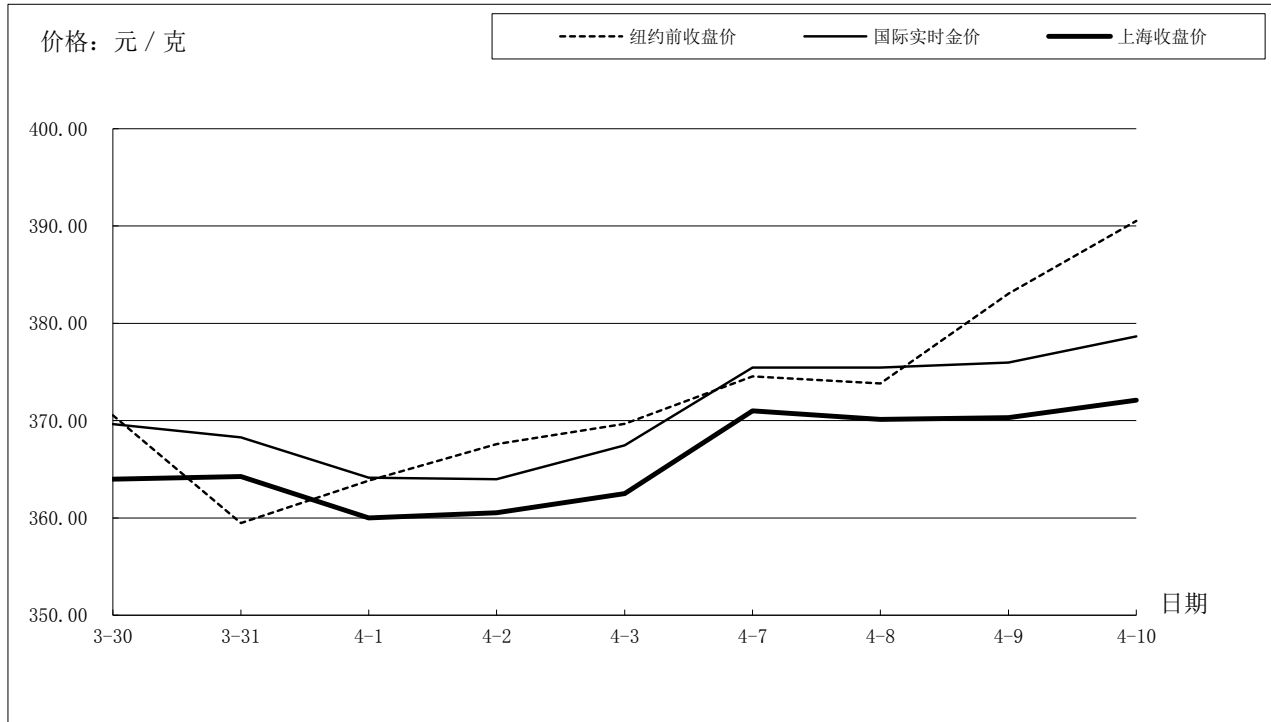
	黄金	白银
本周交割量	168,805.14	580,350.00
本周成交量	434,903.34	33,783,778.00
本周交割比	38.81%	1.72%
累计交割量	2,473,732.22	17,515,110.00
累计成交量	9,562,783.02	747,882,118.00
累计交割比	25.87%	2.34%

### 上海黄金交易所指定仓库库存周报

单位：千克

交割品种	上周库存	本周增减	本周库存
白银	3,709,500.00	8,430.00	3,717,930.00

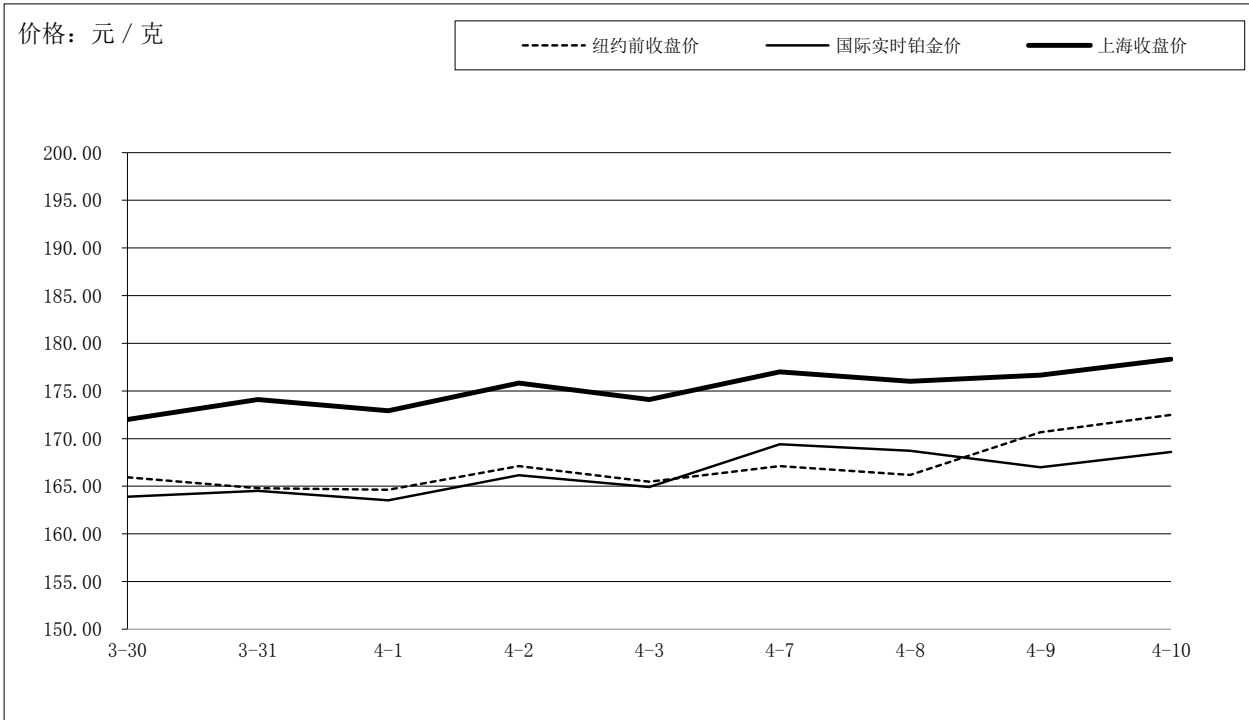
## 国际金价比较图



单位：元 / 克

日期	纽约前收盘价	国际实时金价	上海收盘价	上海-国际
3-30	370.55	369.63	363.99	-5.64
3-31	359.47	368.27	364.27	-4.00
4-1	363.83	364.15	360.00	-4.15
4-2	367.59	363.98	360.53	-3.45
4-3	369.67	367.46	362.50	-4.96
4-7	374.55	375.45	371.00	-4.45
4-8	373.82	375.45	370.12	-5.33
4-9	383.07	375.97	370.30	-5.67
4-10	390.53	378.66	372.10	-6.56

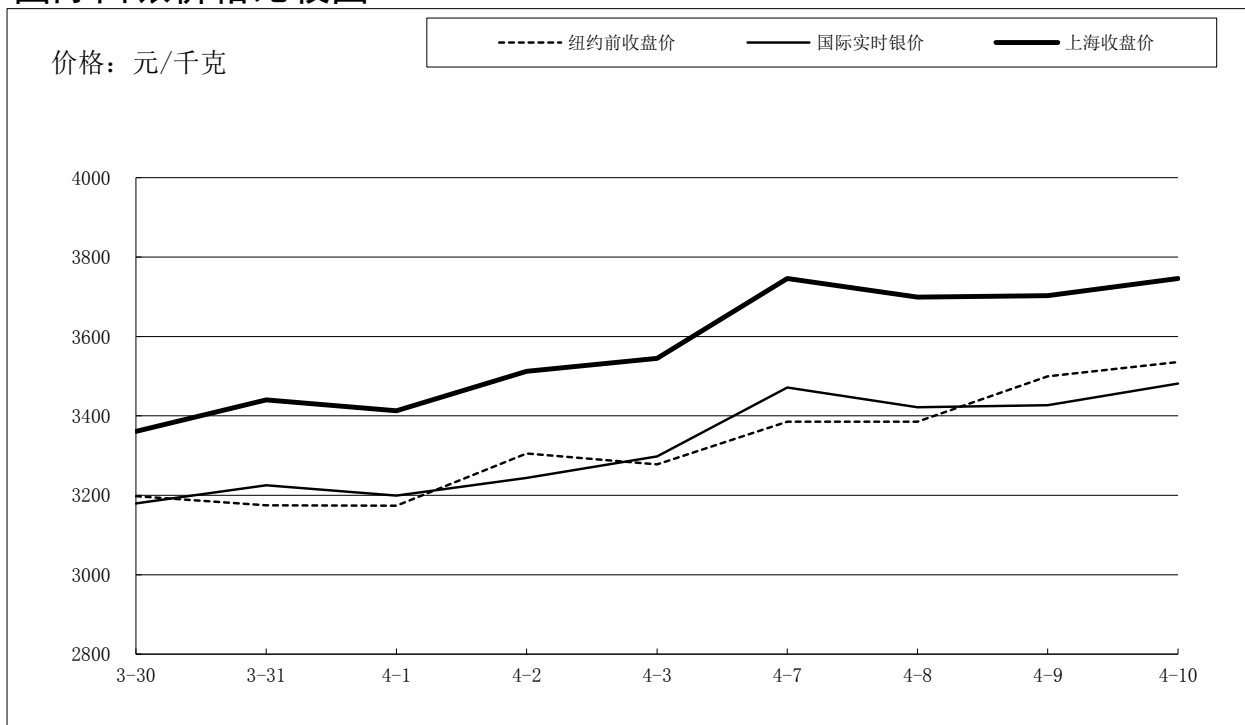
## 国际铂金价格比较图



单位：元 / 克

日期	纽约前收盘价	国际实时铂金价	上海收盘价	上海-国际
3-30	165.94	163.89	172.00	8.11
3-31	164.80	164.52	174.10	9.58
4-1	164.63	163.52	172.92	9.40
4-2	167.11	166.16	175.82	9.66
4-3	165.48	164.90	174.10	9.20
4-7	167.10	169.40	177.00	7.60
4-8	166.19	168.72	176.00	7.28
4-9	170.67	166.98	176.65	9.67
4-10	172.49	168.60	178.33	9.73

## 国际白银价格比较图



单位：元 / 千克

日期	纽约前收盘价	国际实时银价	上海收盘价	上海-国际
3-30	3198	3180	3,361	181.42
3-31	3175	3225	3,440	214.75
4-1	3174	3199	3,413	214.03
4-2	3306	3244	3,512	268.05
4-3	3278	3298	3,545	246.77
4-7	3385	3471	3,746	274.58
4-8	3385	3421	3,699	277.53
4-9	3500	3427	3,703	275.96
4-10	3536	3481	3,746	264.61