

2020

月度市场报告

3

总第二百零七期



上海黄金交易所
SHANGHAI GOLD EXCHANGE

指标说明

1. 行情中各交易品种成交量、成交金额、持仓量按双边计算
2. 成交总量为买入量和卖出量之和
3. 自营/代理比为会员自营成交量与会员代理交易成交量之比

成交量、成交金额表

单位：千克

成交量	上月日均	本月日均	上月累计	本月累计	增减	同比	本年累计
Au99.95	151.60	222.27	3,032.00	4,890.00	61.28%	-79.46%	15,948.00
Au99.99	7,252.50	15,252.43	145,049.96	335,553.42	131.34%	-39.45%	768,602.40
Au100g	41.04	60.41	820.80	1,329.00	61.92%	130.57%	2,813.80
Au50g	0.00	0.00	0.00	0.00	-	-	0.00
Au995	10.00	9.09	200.00	200.00	0.00%	-	500.00
PGC30g	0.98	4.27	19.56	93.96	380.37%	1720.93%	130.38
iAu9999	1,339.53	2,256.02	26,790.56	49,632.38	85.26%	-14.25%	94,745.90
iAu100g	0.02	0.15	0.40	3.40	750.00%	1600.00%	6.40
iAu995	0.00	0.00	0.00	0.00	-	-	0.00
Au(T+D)	70,075.70	178,871.73	1,401,514.00	3,935,178.00	180.78%	177.99%	6,377,288.00
mAu(T+D)	12,461.48	33,041.15	249,229.60	726,905.40	191.66%	219.69%	1,149,099.40
Au(T+N1)	122.10	401.80	2,442.00	8,839.60	261.98%	-80.04%	19,107.80
Au(T+N2)	47.84	146.25	956.80	3,217.40	236.27%	-17.18%	6,969.20
NYAuTN06	315.27	954.35	6,305.40	20,995.80	232.98%	-	35,611.80
NYAuTN12	135.03	424.51	2,700.60	9,339.20	245.82%	-	16,756.40
询价Au99.95	1,080.00	9,054.55	21,600.00	199,200.00	822.22%	367.61%	284,700.00
询价Au99.99	87,031.23	168,972.50	1,740,624.60	3,717,395.00	113.57%	41.81%	7,072,215.00
询价iAu99.99	29,834.19	32,416.56	596,683.86	713,164.30	19.52%	43.92%	1,862,573.62
询价0Au99.99	1,473.98	2,520.06	29,479.60	55,441.40	88.07%	-50.77%	95,821.00
询价LAu99.95	945.80	0.00	18,916.00	0.00	-100.00%	-100.00%	37,996.00
询价LAu99.99	260.00	0.00	5,200.00	0.00	-100.00%	-100.00%	19,600.00
上海金SHAU	2,730.40	2,031.82	54,608.00	44,700.00	-18.14%	-57.38%	181,052.00
Pt99.95	218.90	969.27	4,378.00	21,324.00	387.07%	500.34%	28,316.00
Ag99.9	0.00	0.00	0.00	0.00	-	-	0.00
Ag99.99	49.50	3,304.09	990.00	72,690.00	7242.42%	1368.48%	91,080.00
Ag(T+D)	7,883,903.60	16,726,661.36	157,678,072.00	367,986,550.00	133.38%	344.78%	679,310,278.00
询价PAg99.99	13,143.00	35,451.82	262,860.00	779,940.00	196.71%	3.93%	2,614,140.00
询价OAg99.99	0.00	0.00	0.00	0.00	-	-	0.00
上海银SHAG	30,805.50	23,736.82	616,110.00	522,210.00	-15.24%	-	1,702,500.00
黄金合计	215,308.69	446,639.92	4,306,173.74	9,826,078.26	128.19%	71.95%	18,041,537.10
白银合计	7,927,901.60	16,789,154.09	158,558,032.00	369,361,390.00	132.95%	342.41%	683,717,998.00
铂金合计	218.90	969.27	4,378.00	21,324.00	387.07%	500.34%	28,316.00
合计	8,143,429.19	17,236,763.28	162,868,583.74	379,208,792.26	132.83%	325.09%	701,787,851.10

单位：万元

成交金额	上月日均	本月日均	上月累计	本月累计	增减	同比	本年累计
Au99.95	5,463.33	7,958.62	109,266.69	175,089.70	60.24%	-74.06%	563,602.97
Au99.99	254,966.87	521,085.71	5,099,337.35	11,463,885.63	124.81%	-27.33%	26,363,601.28
Au100g	1,491.39	2,158.85	29,827.82	47,494.69	59.23%	190.01%	100,517.82
Au50g	0.00	0.00	0.00	0.00	-	-	0.00
Au995	374.60	307.27	7,492.00	6,760.00	-9.77%	-	17,677.00
PGC30g	36.45	156.36	728.91	3,439.89	371.92%	2223.64%	4,768.16
iAu9999	49,164.11	79,641.84	983,282.24	1,752,120.39	78.19%	7.58%	3,369,942.98
iAu100g	0.53	4.18	10.60	91.87	766.70%	1614.00%	182.87
iAu995	0.00	0.00	0.00	0.00	-	-	0.00
Au(T+D)	2,547,872.98	6,351,281.01	50,957,459.68	139,728,182.23	174.21%	247.77%	226,942,238.53
mAu(T+D)	454,408.41	1,170,533.60	9,088,168.16	25,751,739.28	183.35%	298.32%	40,864,359.37
Au(T+N1)	4,459.40	13,980.70	89,187.99	307,575.30	244.86%	-75.58%	672,290.34
Au(T+N2)	1,802.03	5,279.74	36,040.60	116,154.26	222.29%	3.97%	250,730.39
NYAuTN06	11,483.84	34,227.34	229,676.75	753,001.42	227.85%	-	1,274,493.37
NYAuTN12	4,961.51	15,381.77	99,230.27	338,398.89	241.02%	-	604,691.55
询价Au99.95	39,008.00	330,266.79	780,160.04	7,265,869.28	831.33%	491.37%	10,275,987.18
询价Au99.99	3,138,677.66	6,005,866.71	62,773,553.25	132,129,067.58	110.49%	76.69%	250,754,290.45
询价iAu99.99	1,077,598.26	1,162,483.61	21,551,965.16	25,574,639.51	18.67%	82.84%	66,273,021.20
询价0Au99.99	51,906.43	92,608.24	1,038,128.68	2,037,381.30	96.26%	-35.80%	3,455,835.08
询价LAu99.95	34,218.44	0.00	684,368.72	0.00	-100.00%	-100.00%	1,343,264.72
询价LAu99.99	9,162.00	0.00	183,240.00	0.00	-100.00%	-100.00%	680,702.00
上海金SHAU	97,896.85	72,979.76	1,957,937.03	1,605,554.80	-18.00%	-46.07%	6,394,528.00
Pt99.95	4,798.16	16,910.18	95,963.11	372,024.05	287.67%	440.26%	526,682.78
Ag99.9	0.00	0.00	0.00	0.00	-	-	0.00
Ag99.99	21.29	1,069.86	425.85	23,536.85	5427.03%	1198.32%	31,500.93
Ag(T+D)	3,418,856.69	6,117,485.20	68,377,133.70	134,584,674.45	96.83%	351.91%	269,380,183.90
询价PAg99.99	5,742.38	12,481.16	114,847.64	274,585.49	139.09%	1.19%	1,066,948.55
询价OAg99.99	0.00	0.00	0.00	0.00	-	-	0.00
上海银SHAG	13,296.34	8,684.01	265,926.84	191,048.27	-28.16%	-	699,855.52
黄金合计	7,784,953.10	15,866,202.09	155,699,061.93	349,056,446.01	124.19%	114.74%	640,206,725.26
白银合计	3,437,916.70	6,139,720.23	68,758,334.04	135,073,845.06	96.45%	349.43%	271,178,488.91
铂金合计	4,798.16	16,910.18	95,963.11	372,024.05	287.67%	440.26%	526,682.78
合计	11,227,667.95	22,022,832.51	224,553,359.07	484,502,315.12	115.76%	151.47%	911,911,896.95

黄金总交易量前十名

单位：千克

序号	会员买卖总量前十名			买入量前十名			卖出量前十名		
	会员简称	买卖总量	比重	会员简称	买入量	比重	会员简称	卖出量	比重
1	浦发银行	1,127,054.70	11.47%	浦发银行	518,820.32	10.56%	浦发银行	608,234.38	12.38%
2	平安银行	775,707.10	7.89%	中国银行	422,961.93	8.61%	平安银行	428,231.66	8.72%
3	Jump Trading	773,720.50	7.87%	工商银行	391,796.34	7.97%	Jump Trading	386,988.20	7.88%
4	工商银行	681,471.18	6.94%	Jump Trading	386,732.30	7.87%	交通银行	317,047.37	6.45%
5	交通银行	639,917.99	6.51%	平安银行	347,475.44	7.07%	工商银行	289,674.84	5.90%
6	中国银行	614,183.12	6.25%	交通银行	322,870.62	6.57%	中行自贸区	271,121.56	5.52%
7	民生银行	388,679.21	3.96%	兴业银行	213,396.06	4.34%	宁波银行	195,488.34	3.98%
8	宁波银行	356,269.89	3.63%	民生银行	193,723.30	3.94%	民生银行	194,955.91	3.97%
9	兴业银行	346,674.82	3.53%	宁波银行	160,781.55	3.27%	中国银行	191,221.19	3.89%
10	中行自贸区	294,218.34	2.99%	建设银行	147,384.31	3.00%	中信银行	159,909.09	3.25%
合 计		5,997,896.85	61.04%		3,105,942.17	63.22%		3,042,872.54	61.93%

会员铂金交易前十名

单位： 千克

序号	会员买入量前十名			自营买入量前十名			代理买入量前十名		
	会员简称	买入量	比重	会员简称	自营量	比重	会员简称	代理量	比重
1	工商银行	3,004	28.17%	上海贺利氏	933	36.79%	工商银行	3,004	36.97%
2	中国银行	1,280	12.01%	贵研金属	797	31.43%	中国银行	1,280	15.75%
3	上海贺利氏	933	8.75%	有研亿金	246	9.70%	金创黄金	797	9.81%
4	贵研金属	797	7.48%	深圳粤豪	175	6.90%	中国黄金	609	7.49%
5	金创黄金	797	7.48%	老凤祥	99	3.90%	深圳翠绿	490	6.03%
6	中国黄金	609	5.71%	深圳意大隆	70	2.76%	建设银行	292	3.59%
7	深圳翠绿	490	4.60%	深圳甘露	35	1.38%	中博世金	288	3.54%
8	建设银行	292	2.74%	江苏宝庆	33	1.30%	经易金业	192	2.36%
9	中博世金	288	2.70%	西安秦金	30	1.18%	三门峡金渠	186	2.29%
10	有研亿金	251	2.35%	深圳众恒隆	27	1.06%	老庙黄金	158	1.94%
合 计		8,741	81.98%		2,445	96.41%		7,296	89.79%

会员白银交易前十名

单位： 千克

序号	会员买卖总量前十名			买入量前十名			卖出量前十名		
	会员简称	买卖总量	比重	会员简称	买入量	比重	会员简称	卖出量	比重
1	Jump Trading	86,921,945	23.53%	Jump Trading	43,461,050	23.53%	Jump Trading	43,460,895	23.53%
2	工商银行	48,511,534	13.13%	浦发银行	24,292,341	13.15%	工商银行	24,705,092	13.38%
3	浦发银行	48,136,158	13.03%	工商银行	23,806,442	12.89%	浦发银行	23,843,817	12.91%
4	中国银行	16,830,788	4.56%	中国银行	8,338,469	4.52%	中国银行	8,492,319	4.60%
5	深圳金融	16,423,363	4.45%	深圳金融	8,128,924	4.40%	深圳金融	8,294,439	4.49%
6	山东恒邦	14,920,089	4.04%	山东恒邦	7,494,287	4.06%	山东恒邦	7,425,802	4.02%
7	上海仟家信	14,795,161	4.01%	上海仟家信	7,402,332	4.01%	上海仟家信	7,392,829	4.00%
8	广西金融	13,406,189	3.63%	广西金融	6,647,275	3.60%	广西金融	6,758,914	3.66%
9	平安银行	12,802,044	3.47%	平安银行	6,319,989	3.42%	平安银行	6,482,055	3.51%
10	招金集团	12,033,009	3.26%	招金集团	6,078,807	3.29%	招金集团	5,954,202	3.22%
合 计		284,780,280	77.10%		141,969,916	76.87%		142,810,364	77.33%

自营、代理情况表

单位：千克

品种	买卖总量	自营量	占总成交量%	代理量	占总成交量%	自营代理比
黄金	9,826,078.26	6,474,736.72	65.89%	3,351,341.54	34.11%	1.93:1
铂金(买方)	10,662.00	2,536.00	23.79%	8,126.00	76.21%	1:3.2
白银	369,361,390.00	106,290,774.00	28.78%	263,070,616.00	71.22%	1:2.48
合计	379,198,130.26	112,768,046.72	29.74%	266,430,083.54	70.26%	1:2.36

黄金自营、代理前十名

单位：千克

序号	自营前十名			代理前十名		
	会员	成交量	占全部 量%	会员	成交量	占全部 代理量%
1	Jump Trading	773,720.50	11.95%	工商银行	486,971.33	14.53%
2	浦发银行	750,904.82	11.60%	平安银行	400,182.55	11.94%
3	交通银行	557,293.61	8.61%	浦发银行	376,149.88	11.22%
4	中国银行	419,973.20	6.49%	上海仟家信	262,481.40	7.83%
5	平安银行	375,524.55	5.80%	深圳金融	196,538.52	5.86%
6	民生银行	370,191.61	5.72%	中国银行	194,209.92	5.79%
7	宁波银行	355,864.33	5.50%	招金集团	184,433.18	5.50%
8	中行自贸区	294,218.34	4.54%	交通银行	82,624.38	2.47%
9	兴业银行	288,069.38	4.45%	广西金融	81,329.26	2.43%
10	浙商银行	286,962.17	4.43%	山东恒邦	69,820.10	2.08%

白银代理前十名

单位：千克

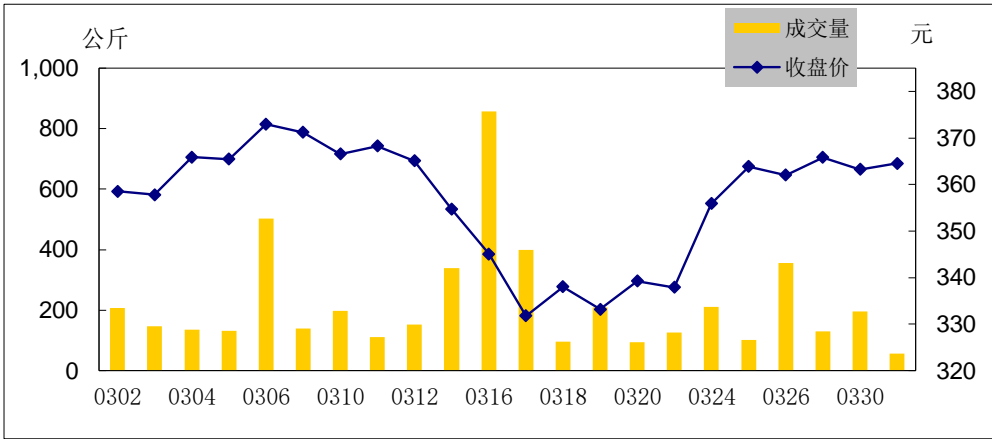
代理前十名		
会员	成交量	占全部 代理量%
工商银行	48,511,534.00	18.44%
浦发银行	43,347,004.00	16.48%
中国银行	16,706,962.00	6.35%
深圳金融	16,423,363.00	6.24%
上海仟家信	14,795,161.00	5.62%
山东恒邦	14,646,114.00	5.57%
广西金融	13,406,189.00	5.10%
平安银行	12,526,007.00	4.76%
招金集团	12,033,009.00	4.57%
金创黄金	11,871,683.00	4.51%

交割情况表

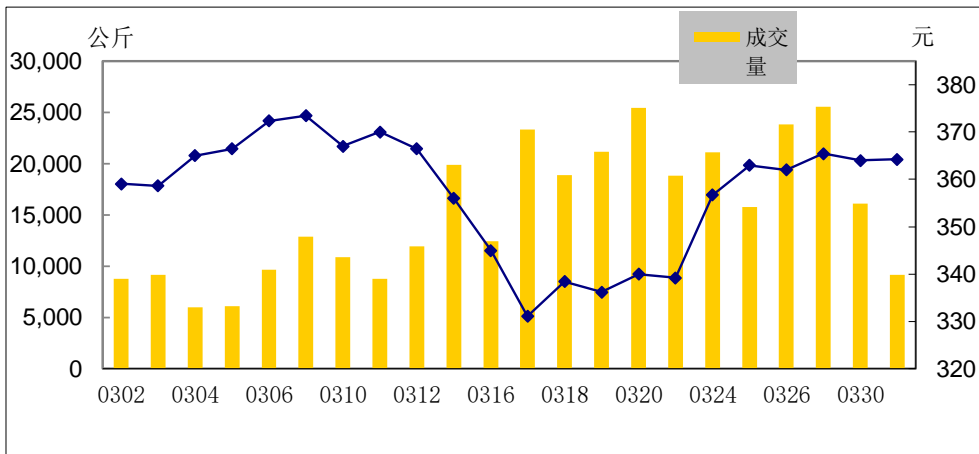
单位：千克

	黄金	白银
本月交割量	843,079.76	6,042,540.00
本月成交量	5,140,877.56	368,581,450.00
本月交割比	16.40%	1.64%
累计交割量	2,168,925.88	16,537,770.00
累计成交量	8,668,631.48	681,103,858.00
累计交割比	25.02%	2.43%
本月出库量	82,269.93	44,970.00
累计出库量	235,600.08	110,145.00

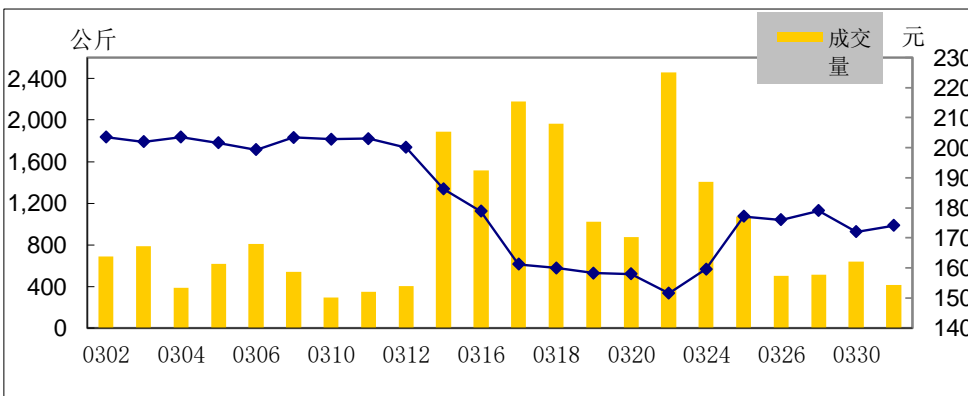
Au99.95量价图



Au99.99量价图



Pt99.95量价图

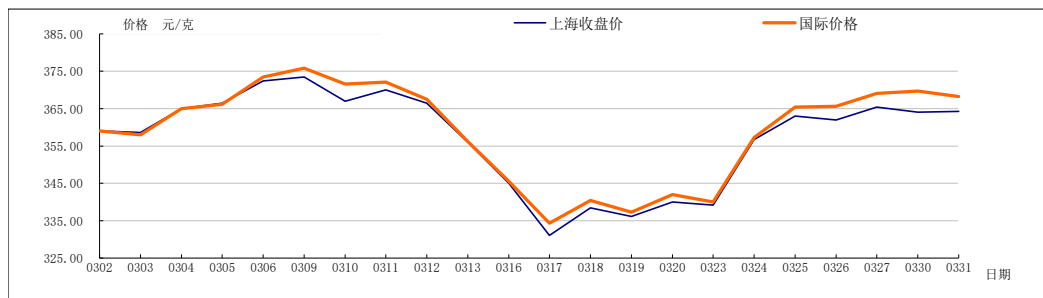


月度行情表

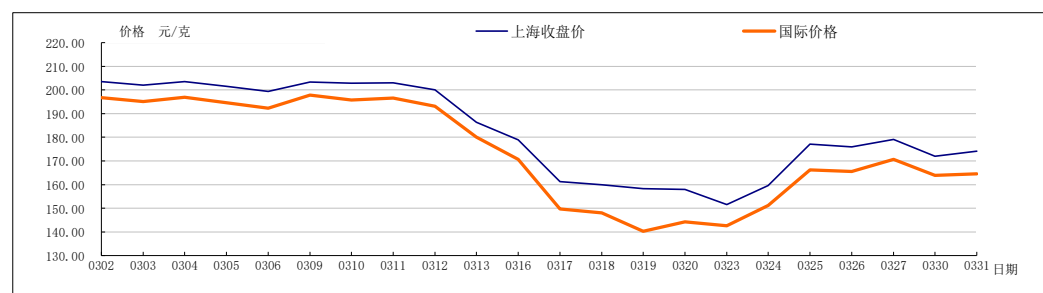
单位:元/克

品种	开盘价	收盘价	最高价	最低价	涨跌	加权 平均价	成交量 (千克)	成交额(万元)
Au99.95	363.00	364.50	376.10	330.80	-2.03	356.29	4,890.00	175,089.70
Au99.99	368.88	364.27	377.80	328.15	-1.09	356.31	335,553.42	11,463,885.63
Au100g	368.49	364.68	377.00	250.00	-2.05	357.37	1,329.00	47,494.69
Au50g	-	-	-	-	-	-	-	-
Au995	338.00	338.00	338.00	338.00	-36.60	338.00	200.00	6,760.00
PGC30g	370.00	369.84	382.94	246.74	-4.33	361.32	93.96	3,439.89
iAu9999	363.34	366.41	377.00	330.00	-1.29	354.77	49,632.38	1,752,120.39
iAu100g	288.00	260.00	288.00	260.00	-8.00	270.21	3.40	91.87
iAu995	-	-	-	-	-	-	-	-
Au(T+D)	365.30	363.76	378.15	327.60	-5.71	355.07	3,935,178.00	139,728,182.23
mAu(T+D)	365.50	363.83	378.80	327.50	-5.75	354.27	726,905.40	25,751,739.28
Au(T+N1)	370.00	364.70	378.85	327.00	-6.45	347.95	8,839.60	307,575.30
Au(T+N2)	373.00	367.25	384.00	331.95	-8.55	361.02	3,217.40	116,154.26
Pt99.95	202.89	174.10	207.69	149.00	-30.90	174.46	21,324.00	372,024.05
Ag99.9	-	-	-	-	-	-	-	-
Ag99.99	4,115	3,382	4,173	3,145	-1,058	3,238	72,690.00	23,536.85
Ag(T+D)	4,121	3,440	4,215	2,621	-785	3,657	367,986,550.00	134,584,674.45

黄金价格比较图



铂金价格比较图



白银价格比较图

