

2019

月度市场报告

11

总第二百零三期



上海黄金交易所
SHANGHAI GOLD EXCHANGE

指标说明

1. 行情中各交易品种成交量、成交金额、持仓量按双边计算
2. 成交总量为买入量和卖出量之和
3. 自营/代理比为会员自营成交量与会员代理交易成交量之比

成交量、成交金额表

单位：千克

成交量	上月日均	本月日均	上月累计	本月累计	增减	同比	本年累计
Au99.95	692.00	1,104.48	12,456.00	23,194.00	86.21%	81.49%	178,256.00
Au99.99	12,285.84	13,138.13	221,145.16	275,900.68	24.76%	-35.89%	4,042,972.10
Au100g	22.40	23.81	403.20	500.00	24.01%	-9.42%	8,322.00
Au50g	0.00	0.00	0.00	0.00	-	-	0.00
Au995	0.00	0.00	0.00	0.00	-	-	0.00
PGC30g	1.47	0.78	26.46	16.38	-38.10%	1.11%	112.86
iAu9999	749.49	1,896.97	13,490.82	39,836.44	195.29%	-32.69%	547,442.36
iAu100g	0.07	0.02	1.20	0.40	-66.67%	100.00%	11.80
iAu995	0.00	0.00	0.00	0.00	-	-	0.00
Au(T+D)	64,081.11	61,172.29	1,153,460.00	1,284,618.00	11.37%	26.93%	17,508,304.00
mAu(T+D)	8,446.59	8,049.91	152,038.60	169,048.20	11.19%	25.90%	2,425,083.80
Au(T+N1)	234.69	138.18	4,224.40	2,901.80	-31.31%	-83.60%	282,937.20
Au(T+N2)	2,420.53	1,741.41	43,569.60	36,569.60	-16.07%	-49.00%	239,425.80
NYAuTN06	153.47	131.54	2,762.40	7,839.40	183.79%	-	10,601.80
NYAuTN12	215.93	185.09	3,886.80	8,792.20	126.21%	-	12,679.00
询价Au99.95	4,322.22	1,209.52	77,800.00	25,400.00	-67.35%	-97.99%	1,436,528.00
询价Au99.99	100,746.36	135,136.32	1,813,434.40	2,837,862.80	56.49%	-38.10%	29,887,361.80
询价iAu99.99	21,188.96	10,308.08	381,401.30	216,469.64	-43.24%	209.12%	5,447,048.12
询价0Au99.99	6,281.89	6,282.40	113,074.00	131,930.40	16.68%	95.23%	880,344.40
询价LAu99.95	3,011.11	440.10	54,200.00	9,242.00	-82.95%	-	70,998.00
询价LAu99.99	1,466.67	857.14	26,400.00	18,000.00	-31.82%	-	156,016.00
上海金SHAU	4,875.33	4,162.38	87,756.00	87,410.00	-0.39%	-14.37%	1,096,744.00
Pt99.95	219.89	260.38	3,958.00	5,468.00	38.15%	38.50%	38,286.00
Ag99.9	0.00	0.00	0.00	0.00	-	-	0.00
Ag99.99	2,485.00	3,345.71	44,730.00	70,260.00	57.08%	-53.04%	204,000.00
Ag(T+D)	9,887,492.22	9,166,920.86	177,974,860.00	192,505,338.00	8.16%	176.68%	1,557,009,638.00
询价PAg99.99	128,543.33	187,185.71	2,313,780.00	3,930,900.00	69.89%	-66.50%	44,867,820.00
询价OAg99.99	3,333.33	4,000.00	60,000.00	84,000.00	40.00%	-	217,860.00
上海银SHAG	26,078.33	36,610.00	469,410.00	768,810.00	63.78%	-	1,516,890.00
黄金合计	231,196.13	245,978.55	4,161,530.34	5,175,531.94	24.37%	-33.85%	64,231,189.04
白银合计	10,047,932.22	9,398,062.29	180,862,780.00	197,359,308.00	9.12%	142.28%	1,603,816,208.00
铂金合计	219.89	260.38	3,958.00	5,468.00	38.15%	38.50%	38,286.00
合计	10,279,348.24	9,644,301.22	185,028,268.34	202,540,307.94	9.46%	126.84%	1,668,085,683.04

单位：万元

成交金额	上月日均	本月日均	上月累计	本月累计	增减	同比	本年累计
Au99.95	23,620.69	37,141.37	425,172.44	779,968.87	83.45%	123.08%	5,470,495.31
Au99.99	407,982.86	429,424.73	7,343,691.48	9,017,919.29	22.80%	-23.54%	121,737,032.68
Au100g	767.43	794.38	13,813.67	16,682.08	20.77%	10.34%	262,768.14
Au50g	0.00	0.00	0.00	0.00	-	-	0.00
Au995	0.00	0.00	0.00	0.00	-	-	0.00
PGC30g	51.03	26.80	918.57	562.87	-38.72%	25.27%	3,679.60
iAu9999	25,404.83	63,712.63	457,286.99	1,337,965.24	192.59%	-17.04%	16,555,938.22
iAu100g	1.95	0.57	35.10	12.00	-65.81%	125.54%	341.29
iAu995	0.00	0.00	0.00	0.00	-	-	0.00
Au(T+D)	2,190,499.25	2,041,823.24	39,428,986.53	42,878,287.97	8.75%	54.89%	550,925,251.24
mAu(T+D)	288,883.37	268,461.55	5,199,900.58	5,637,692.54	8.42%	53.45%	76,745,829.64
Au(T+N1)	8,139.28	4,659.15	146,506.98	97,842.17	-33.22%	-79.96%	8,289,250.63
Au(T+N2)	82,876.31	58,851.90	1,491,773.52	1,235,889.94	-17.15%	-37.08%	7,590,357.20
NYAuTN06	5,279.08	12,593.94	95,023.43	264,472.65	178.32%	-	359,496.08
NYAuTN12	7,358.91	14,029.05	132,460.44	294,610.02	122.41%	-	427,070.46
询价Au99.95	148,116.92	40,297.50	2,666,104.56	846,247.54	-68.26%	-97.51%	41,531,376.26
询价Au99.99	3,431,985.66	4,485,451.91	61,775,741.92	94,194,490.17	52.48%	-25.10%	934,487,841.36
询价iAu99.99	723,658.29	342,615.86	13,025,849.24	7,194,932.97	-44.76%	271.64%	172,519,676.85
询价0Au99.99	208,616.00	208,519.08	3,755,087.94	4,378,900.62	16.61%	129.57%	26,506,303.43
询价LAu99.95	102,407.77	14,939.26	1,843,339.80	313,724.38	-82.98%	-	2,375,238.70
询价LAu99.99	49,878.13	28,442.86	897,806.40	597,300.00	-33.47%	-	4,984,488.65
上海金SHAU	166,850.27	138,657.53	3,003,304.94	2,911,808.10	-3.05%	4.23%	33,823,335.52
Pt99.95	4,633.39	5,500.41	83,400.94	115,508.63	38.50%	43.94%	765,100.37
Ag99.9	0.00	0.00	0.00	0.00	-	-	0.00
Ag99.99	1,085.35	1,397.14	19,536.33	29,339.89	50.18%	-44.73%	82,293.13
Ag(T+D)	4,264,046.46	3,810,566.51	76,752,836.28	80,021,896.79	4.26%	226.81%	633,984,692.55
询价PAg99.99	55,263.74	76,828.43	994,747.34	1,613,397.00	62.19%	-60.87%	17,120,215.67
询价OAg99.99	1,473.33	1,791.43	26,520.00	37,620.00	41.86%	-	91,450.02
上海银SHAG	11,220.25	15,164.90	201,964.42	318,462.98	57.68%	-	643,044.88
黄金合计	7,872,378.03	8,190,443.30	141,702,804.53	171,999,309.40	21.38%	-19.60%	2,004,595,771.25
白银合计	4,333,089.13	3,905,748.41	77,995,604.38	82,020,716.66	5.16%	186.16%	651,921,696.24
铂金合计	4,633.39	5,500.41	83,400.94	115,508.63	38.50%	43.94%	765,100.37
合计	12,210,100.55	12,101,692.13	219,781,809.85	254,135,534.69	15.63%	4.72%	2,657,282,567.86

黄金总交易量前十名

单位：千克

序号	会员买卖总量前十名			买入量前十名			卖出量前十名		
	会员简称	买卖总量	比重	会员简称	买入量	比重	会员简称	卖出量	比重
1	交通银行	629,080.48	12.15%	浙商银行	341,747.40	13.21%	平安银行	341,994.64	13.22%
2	平安银行	587,309.10	11.35%	交通银行	317,278.64	12.26%	交通银行	311,801.84	12.05%
3	浙商银行	555,284.10	10.73%	浦发银行	253,849.47	9.81%	浦发银行	279,895.46	10.82%
4	浦发银行	533,744.93	10.31%	平安银行	245,314.46	9.48%	浙商银行	213,536.70	8.25%
5	民生银行	381,451.39	7.37%	民生银行	190,012.10	7.34%	民生银行	191,439.29	7.40%
6	工商银行	192,086.29	3.71%	工商银行	120,881.60	4.67%	中国银行	127,112.14	4.91%
7	中国银行	191,826.58	3.71%	宁波银行	91,602.52	3.54%	农业银行	111,128.35	4.29%
8	农业银行	190,125.82	3.67%	中信银行	80,012.88	3.09%	宁波银行	95,537.76	3.69%
9	宁波银行	187,140.28	3.62%	农业银行	78,997.47	3.05%	Jump Trading	73,532.90	2.84%
10	Jump Trading	147,044.00	2.84%	Jump Trading	73,511.10	2.84%	工商银行	71,204.69	2.75%
合 计		3,595,092.97	69.46%	1,793,207.64		69.30%	1,817,183.77		70.22%

会员铂金交易前十名

单位： 千克

序号	会员买入量前十名			自营买入量前十名			代理买入量前十名		
	会员简称	买入量	比重	会员简称	自营量	比重	会员简称	代理量	比重
1	贵研金属	1,095	40.05%	贵研金属	1,095	71.52%	工商银行	462	38.40%
2	工商银行	462	16.90%	上海贺利氏	213	13.91%	周大福珠宝	204	16.96%
3	周大福珠宝	215	7.86%	北京菜百	45	2.94%	浦发银行	100	8.31%
4	上海贺利氏	213	7.79%	深圳意大隆	30	1.96%	中国黄金	100	8.31%
5	浦发银行	100	3.66%	周大生	22	1.44%	金创黄金	82	6.82%
6	中国黄金	100	3.66%	深圳甘露	20	1.31%	广东粤宝	74	6.15%
7	金创黄金	82	3.00%	有研亿金	20	1.31%	深圳翠绿	60	4.99%
8	广东粤宝	74	2.71%	江苏宝庆	16	1.05%	深圳宝福	30	2.49%
9	深圳翠绿	60	2.19%	深圳粤豪	15	0.98%	中博世金	27	2.24%
10	北京菜百	45	1.65%	老凤祥珠宝	14	0.91%	老庙黄金	27	2.24%
合 计		2,446	89.47%	1,490		97.32%	1,166		96.92%

会员白银交易前十名

单位： 千克

序号	会员买卖总量前十名			买入量前十名			卖出量前十名		
	会员简称	买卖总量	比重	会员简称	买入量	比重	会员简称	卖出量	比重
1	Jump Trading	33,277,412	16.86%	Jump Trading	16,638,706	16.86%	Jump Trading	16,638,706	16.86%
2	浦发银行	24,692,057	12.51%	浦发银行	12,497,415	12.66%	浦发银行	12,194,642	12.36%
3	工商银行	21,245,730	10.77%	工商银行	10,655,803	10.80%	工商银行	10,589,927	10.73%
4	平安银行	17,694,936	8.97%	平安银行	8,937,248	9.06%	平安银行	8,757,688	8.87%
5	中国银行	9,466,282	4.80%	中国银行	4,729,923	4.79%	中国银行	4,736,359	4.80%
6	深圳金融	8,457,909	4.29%	深圳金融	4,214,577	4.27%	深圳金融	4,243,332	4.30%
7	广西金融	8,246,292	4.18%	广西金融	4,127,422	4.18%	广西金融	4,118,870	4.17%
8	招金集团	7,373,387	3.74%	招金集团	3,715,110	3.76%	招金集团	3,658,277	3.71%
9	金创黄金	6,970,011	3.53%	金创黄金	3,500,398	3.55%	金创黄金	3,469,613	3.52%
10	山东恒邦	6,646,614	3.37%	山东恒邦	3,288,985	3.33%	山东恒邦	3,357,629	3.40%
合 计		144,070,630	73.00%	72,305,587		73.27%	71,765,043		72.73%

自营、代理情况表

单位：千克

品种	买卖总量	自营量	占总成交量%	代理量	占总成交量%	自营代理比
黄金	5,175,531.94	4,338,382.19	83.82%	837,149.75	16.18%	5.18:1
铂金(买方)	2,737.00	1,531.00	55.94%	1,206.00	44.06%	1.27:1
白银	197,359,308.00	56,888,709.00	28.82%	140,470,599.00	71.18%	1:2.47
合计	202,537,576.94	61,228,622.19	30.23%	141,308,954.75	69.77%	1:2.31

黄金自营、代理前十名

单位：千克

序号	自营前十名			代理前十名		
	会员	成交量	占全部量%	会员	成交量	占全部代理量%
1	交通银行	610,827.18	14.08%	平安银行	113,744.10	13.59%
2	浙商银行	555,284.10	12.80%	工商银行	98,040.14	11.71%
3	平安银行	473,565.00	10.92%	上海仟家信	88,406.30	10.56%
4	浦发银行	452,346.26	10.43%	浦发银行	81,398.67	9.72%
5	民生银行	376,884.16	8.69%	中国银行	52,441.41	6.26%
6	宁波银行	187,078.55	4.31%	招金集团	48,648.45	5.81%
7	农业银行	181,200.00	4.18%	深圳金融	26,770.81	3.20%
8	Jump Trading	147,044.00	3.39%	紫金矿业	22,581.97	2.70%
9	中国银行	139,385.17	3.21%	交通银行	18,253.30	2.18%
10	中信银行	125,927.12	2.90%	广西金融	15,869.80	1.90%

白银代理前十名

单位：千克

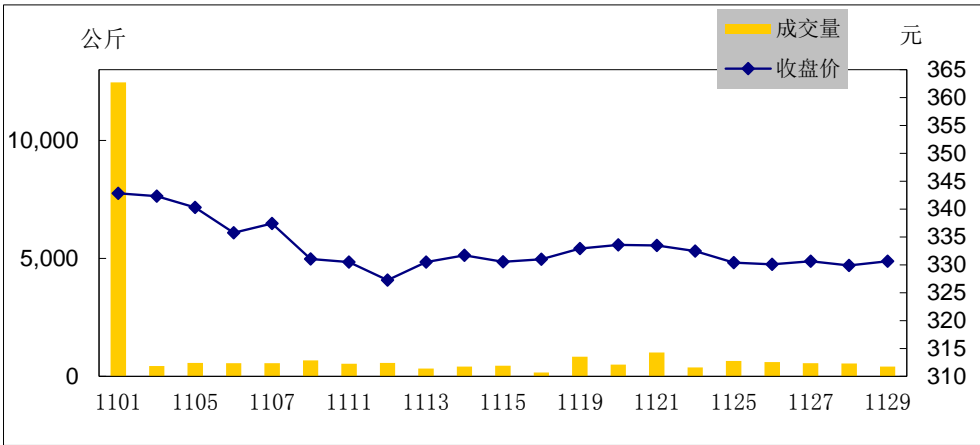
代理前十名		
会员	成交量	占全部代理量%
浦发银行	23,451,530.00	16.69%
工商银行	21,245,730.00	15.12%
平安银行	14,948,040.00	10.64%
中国银行	9,457,485.00	6.73%
深圳金融	8,457,909.00	6.02%
广西金融	8,246,292.00	5.87%
招金集团	7,373,387.00	5.25%
金创黄金	6,970,011.00	4.96%
山东恒邦	6,633,114.00	4.72%
上海仟家信	6,482,890.00	4.62%

交割情况表

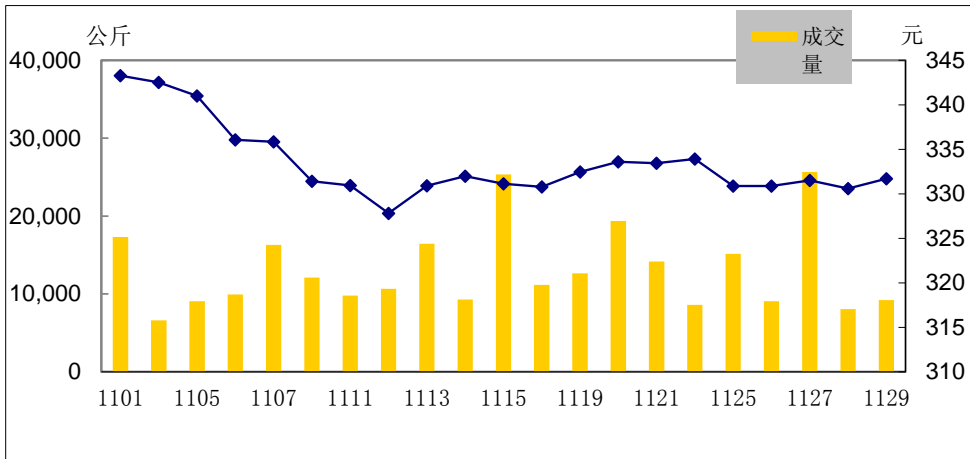
单位：千克

	黄金	白银
本月交割量	806,819.10	4,041,060.00
本月成交量	1,936,627.10	193,344,408.00
本月交割比	41.66%	2.09%
累计交割量	10,284,298.12	51,782,580.00
累计成交量	26,352,892.72	1,558,730,528.00
累计交割比	39.03%	3.32%
本月出库量	119,425.45	258,780.00
累计出库量	1,483,511.09	1,220,250.00

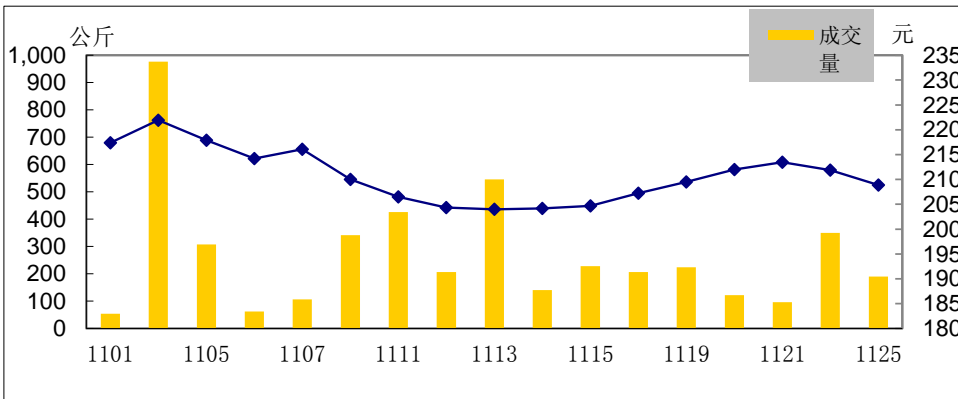
Au99.95量价图



Au99.99量价图



Pt99.95量价图

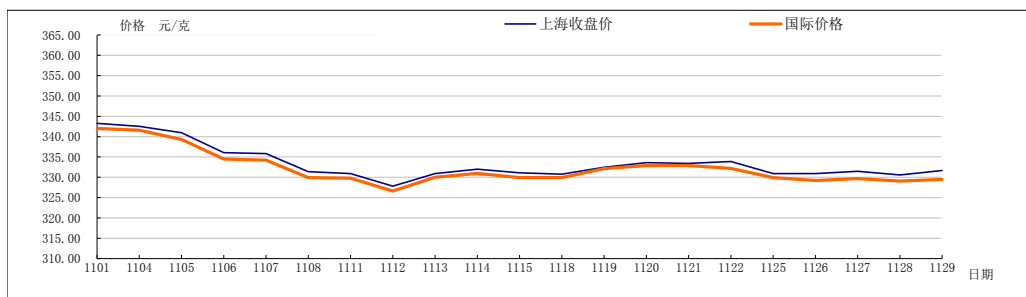


月度行情表

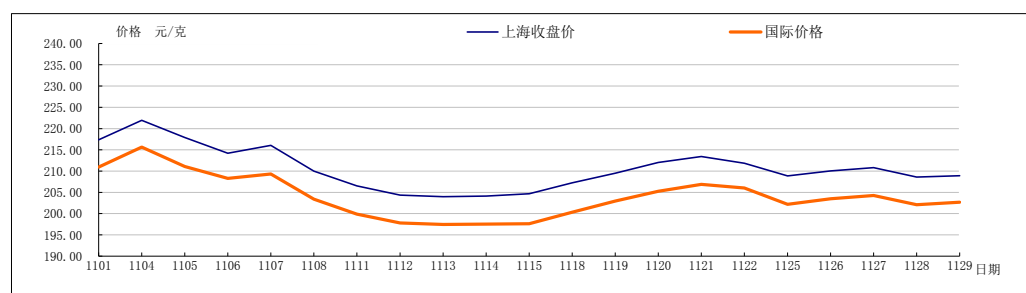
单位:元/克

品种	开盘价	收盘价	最高价	最低价	涨跌	加权 平均价	成交量 (千克)	成交额(万元)
Au99.95	343.50	330.67	343.80	325.40	-9.39	333.22	23,194.00	779,968.87
Au99.99	340.30	331.69	345.00	321.40	-8.61	333.42	275,900.68	9,017,919.29
Au100g	343.00	331.50	344.98	300.00	-9.77	333.64	500.00	16,682.08
Au50g	-	-	-	-	-	-	-	-
Au995	-	-	-	-	-	-	-	-
PGC30g	349.80	336.88	350.72	334.11	-10.76	343.62	16.38	562.87
iAu9999	340.00	329.70	344.00	232.51	-9.30	335.86	39,836.44	1,337,965.24
iAu100g	299.97	299.97	299.97	299.97	18.99	299.97	0.40	12.00
iAu995	-	-	-	-	-	-	-	-
Au(T+D)	342.30	330.45	344.18	326.66	-9.70	333.78	1,284,618.00	42,878,287.97
mAu(T+D)	342.12	330.61	344.38	322.00	-9.67	333.50	169,048.20	5,637,692.54
Au(T+N1)	348.35	336.10	350.70	330.00	-10.35	337.18	2,901.80	97,842.17
Au(T+N2)	341.80	331.05	345.00	327.55	-10.05	337.96	36,569.60	1,235,889.94
Pt99.95	218.33	208.91	222.41	202.85	-7.61	211.25	5,468.00	115,508.63
Ag99.9	-	-	-	-	-	-	-	-
Ag99.99	4,400	4,127	4,400	4,083	-296	4,176	70,260.00	29,339.89
Ag(T+D)	4,364	4,090	4,395	4,015	-242	4,157	192,505,338.00	80,021,896.79

黄金价格比较图



铂金价格比较图



白银价格比较图

