

2019

月度市场报告

10

总第二百零二期



上海黄金交易所
SHANGHAI GOLD EXCHANGE

指标说明

1. 行情中各交易品种成交量、成交金额、持仓量按双边计算
2. 成交总量为买入量和卖出量之和
3. 自营/代理比为会员自营成交量与会员代理交易成交量之比

成交量、成交金额表

单位：千克

成交量	上月日均	本月日均	上月累计	本月累计	增减	同比	本年累计
Au99.95	545.60	692.00	10,912.00	12,456.00	14.15%	-3.90%	155,062.00
Au99.99	14,254.26	12,285.84	285,085.16	221,145.16	-22.43%	-32.05%	3,767,071.42
Au100g	44.85	22.40	897.00	403.20	-55.05%	-43.77%	7,822.00
Au50g	0.00	0.00	0.00	0.00	-	-	0.00
Au995	0.00	0.00	0.00	0.00	-	-	0.00
PGC30g	0.89	1.47	17.82	26.46	48.48%	-59.47%	96.48
iAu9999	1,867.99	749.49	37,359.80	13,490.82	-63.89%	-42.31%	507,605.92
iAu100g	0.03	0.07	0.60	1.20	100.00%	-25.00%	11.40
iAu995	0.00	0.00	0.00	0.00	-	-	0.00
Au(T+D)	92,507.50	64,081.11	1,850,150.00	1,153,460.00	-37.66%	7.12%	16,223,686.00
mAu(T+D)	15,278.09	8,446.59	305,561.80	152,038.60	-50.24%	54.20%	2,256,035.60
Au(T+N1)	232.49	234.69	4,649.80	4,224.40	-9.15%	6.35%	280,035.40
Au(T+N2)	766.70	2,420.53	15,334.00	43,569.60	184.14%	29.02%	202,856.20
NYAuTN06	0.00	153.47	0.00	2,762.40	-	-	2,762.40
NYAuTN12	0.00	215.93	0.00	3,886.80	-	-	3,886.80
询价Au99.95	13,350.00	4,322.22	267,000.00	77,800.00	-70.86%	363.10%	1,411,128.00
询价Au99.99	118,073.37	100,746.36	2,361,467.40	1,813,434.40	-23.21%	-47.37%	27,049,499.00
询价iAu99.99	38,454.41	21,188.96	769,088.24	381,401.30	-50.41%	570.30%	5,230,578.48
询价0Au99.99	3,511.31	6,281.89	70,226.20	113,074.00	61.01%	107.01%	748,414.00
询价LAu99.95	0.00	3,011.11	0.00	54,200.00	-	-	61,756.00
询价LAu99.99	630.20	1,466.67	12,604.00	26,400.00	109.46%	-	138,016.00
上海金SHAU	4,316.90	4,875.33	86,338.00	87,756.00	1.64%	-21.70%	1,009,334.00
Pt99.95	196.60	219.89	3,932.00	3,958.00	0.66%	25.17%	32,818.00
Ag99.9	0.00	0.00	0.00	0.00	-	-	0.00
Ag99.99	468.00	2,485.00	9,360.00	44,730.00	377.88%	-60.05%	133,740.00
Ag(T+D)	15,892,065.00	9,887,492.22	317,841,300.00	177,974,860.00	-44.01%	188.53%	1,364,504,300.00
询价PAg99.99	192,090.00	128,543.33	3,841,800.00	2,313,780.00	-39.77%	-47.89%	40,936,920.00
询价OAg99.99	0.00	3,333.33	0.00	60,000.00	-	-	133,860.00
上海银SHAG	13,933.50	26,078.33	278,670.00	469,410.00	68.45%	-	748,080.00
黄金合计	303,834.59	231,196.13	6,076,691.82	4,161,530.34	-31.52%	-20.91%	59,055,657.10
白银合计	16,098,556.50	10,047,932.22	321,971,130.00	180,862,780.00	-43.83%	173.06%	1,406,456,900.00
铂金合计	196.60	219.89	3,932.00	3,958.00	0.66%	25.17%	32,818.00
合计	16,402,587.69	10,279,348.24	328,051,753.82	185,028,268.34	-43.60%	158.78%	1,465,545,375.10

单位：万元

成交金额	上月日均	本月日均	上月累计	本月累计	增减	同比	本年累计
Au99.95	18,951.46	23,620.69	379,029.20	425,172.44	12.17%	20.23%	4,690,526.44
Au99.99	485,093.26	407,982.86	9,701,865.30	7,343,691.48	-24.31%	-17.64%	112,719,113.39
Au100g	1,566.93	767.43	31,338.62	13,813.67	-55.92%	-29.44%	246,086.06
Au50g	0.00	0.00	0.00	0.00	-	-	0.00
Au995	0.00	0.00	0.00	0.00	-	-	0.00
PGC30g	31.08	51.03	621.68	918.57	47.76%	-48.94%	3,116.74
iAu9999	65,236.59	25,404.83	1,304,731.75	457,286.99	-64.95%	-27.00%	15,217,972.99
iAu100g	0.90	1.95	18.09	35.10	94.02%	-17.84%	329.29
iAu995	0.00	0.00	0.00	0.00	-	-	0.00
Au(T+D)	3,230,461.09	2,190,499.25	64,609,221.70	39,428,986.53	-38.97%	33.94%	508,046,963.27
mAu(T+D)	533,504.73	288,883.37	10,670,094.54	5,199,900.58	-51.27%	92.84%	71,108,137.10
Au(T+N1)	8,269.17	8,139.28	165,383.36	146,506.98	-11.41%	31.77%	8,191,408.46
Au(T+N2)	26,916.13	82,876.31	538,322.53	1,491,773.52	177.12%	59.87%	6,354,467.25
NYAuTN06	0.00	5,279.08	0.00	95,023.43	-	-	95,023.43
NYAuTN12	0.00	7,358.91	0.00	132,460.44	-	-	132,460.44
询价Au99.95	370,127.15	148,116.92	7,402,543.00	2,666,104.56	-63.98%	472.19%	40,685,128.72
询价Au99.99	4,086,805.83	3,431,985.66	81,736,116.62	61,775,741.92	-24.42%	-34.62%	840,293,351.19
询价iAu99.99	1,328,757.81	723,658.29	26,575,156.22	13,025,849.24	-50.98%	725.03%	165,324,743.88
询价0Au99.99	115,219.65	208,616.00	2,304,392.99	3,755,087.94	62.95%	145.11%	22,127,402.81
询价LAu99.95	0.00	102,407.77	0.00	1,843,339.80	-	-	2,061,514.32
询价LAu99.99	21,899.66	49,878.13	437,993.20	897,806.40	104.98%	-	4,387,188.65
上海金SHAU	150,462.94	166,850.27	3,009,258.78	3,003,304.94	-0.20%	-2.11%	30,911,527.42
Pt99.95	4,372.40	4,633.39	87,447.91	83,400.94	-4.63%	32.57%	649,591.73
Ag99.9	0.00	0.00	0.00	0.00	-	-	0.00
Ag99.99	208.43	1,085.35	4,168.58	19,536.33	368.66%	-51.03%	52,953.23
Ag(T+D)	7,124,407.78	4,264,046.46	142,488,155.64	76,752,836.28	-46.13%	250.75%	553,962,795.76
询价PAg99.99	84,961.30	55,263.74	1,699,226.08	994,747.34	-41.46%	-36.83%	15,506,818.67
询价OAg99.99	0.00	1,473.33	0.00	26,520.00	-	-	53,830.02
上海银SHAG	6,130.87	11,220.25	122,617.48	201,964.42	64.71%	-	324,581.90
黄金合计	10,443,304.38	7,872,378.03	208,866,087.57	141,702,804.53	-32.16%	-1.75%	1,832,596,461.85
白银合计	7,215,708.39	4,333,089.13	144,314,167.77	77,995,604.38	-45.95%	231.94%	569,900,979.58
铂金合计	4,372.40	4,633.39	87,447.91	83,400.94	-4.63%	32.57%	649,591.73
合计	17,663,385.16	12,210,100.55	353,267,703.26	219,781,809.85	-37.79%	30.99%	2,403,147,033.16

黄金总交易量前十名

单位：千克

序号	会员买卖总量前十名			买入量前十名			卖出量前十名		
	会员简称	买卖总量	比重	会员简称	买入量	比重	会员简称	卖出量	比重
1	浦发银行	572,452.77	13.76%	浦发银行	257,694.45	12.38%	浦发银行	314,758.32	15.13%
2	交通银行	469,406.66	11.28%	浙商银行	241,810.80	11.62%	交通银行	236,150.37	11.35%
3	平安银行	375,610.93	9.03%	交通银行	233,256.29	11.21%	平安银行	224,547.64	10.79%
4	浙商银行	355,128.10	8.53%	平安银行	151,063.29	7.26%	兴业银行	119,084.32	5.72%
5	兴业银行	205,958.06	4.95%	农业银行	103,946.43	5.00%	浙商银行	113,317.30	5.45%
6	宁波银行	195,317.08	4.69%	宁波银行	96,593.86	4.64%	宁波银行	98,723.22	4.74%
7	民生银行	174,519.09	4.19%	工商银行	90,556.78	4.35%	中国银行	93,926.83	4.51%
8	农业银行	171,982.04	4.13%	兴业银行	86,873.74	4.18%	民生银行	88,316.00	4.24%
9	中国银行	166,187.19	3.99%	民生银行	86,203.09	4.14%	Jump Trading	78,867.10	3.79%
10	Jump Trading	157,791.10	3.79%	Jump Trading	78,924.00	3.79%	兴业上海自贸	70,200.00	3.37%
合 计		2,844,353.02	68.35%	1,426,922.73		68.58%	1,437,891.10		69.10%

会员铂金交易前十名

单位： 千克

序号	会员买入量前十名			自营买入量前十名			代理买入量前十名		
	会员简称	买入量	比重	会员简称	自营量	比重	会员简称	代理量	比重
1	贵研金属	587	29.66%	贵研金属	587	58.88%	工商银行	287	29.23%
2	工商银行	287	14.50%	上海贺利氏	185	18.56%	周大福珠宝	181	18.43%
3	周大福珠宝	213	10.76%	深圳粤豪	70	7.02%	广东粤宝	168	17.11%
4	上海贺利氏	185	9.35%	周大福珠宝	32	3.21%	深圳宝福	113	11.51%
5	广东粤宝	168	8.49%	周大生	30	3.01%	深圳翠绿	48	4.89%
6	深圳宝福	113	5.71%	深圳意大隆	24	2.41%	金创黄金	36	3.67%
7	深圳粤豪	70	3.54%	深圳龙嘉	12	1.20%	中国黄金	32	3.26%
8	深圳翠绿	48	2.43%	深圳百爵	10	1.00%	金大福珠宝	30	3.05%
9	金创黄金	36	1.82%	老凤祥珠宝	10	1.00%	浦发银行	20	2.04%
10	中国黄金	32	1.62%	北京菜百	10	1.00%	深圳众恒隆	12	1.22%
合 计		1,739	87.87%	970		97.29%	927		94.40%

会员白银交易前十名

单位： 千克

序号	会员买卖总量前十名			买入量前十名			卖出量前十名		
	会员简称	买卖总量	比重	会员简称	买入量	比重	会员简称	卖出量	比重
1	Jump Trading	33,237,146	18.38%	Jump Trading	16,618,573	18.38%	Jump Trading	16,618,573	18.38%
2	浦发银行	21,257,538	11.75%	浦发银行	10,541,396	11.66%	浦发银行	10,716,142	11.85%
3	工商银行	20,900,625	11.56%	工商银行	10,498,682	11.61%	工商银行	10,401,943	11.50%
4	平安银行	13,830,793	7.65%	平安银行	7,009,410	7.75%	平安银行	6,821,383	7.54%
5	中国银行	8,683,838	4.80%	中国银行	4,342,128	4.80%	中国银行	4,341,710	4.80%
6	深圳金融	7,507,944	4.15%	深圳金融	3,757,078	4.15%	深圳金融	3,750,866	4.15%
7	招金集团	7,436,620	4.11%	招金集团	3,743,475	4.14%	招金集团	3,693,145	4.08%
8	山东恒邦	6,643,285	3.67%	山东恒邦	3,375,769	3.73%	上海仟家信	3,269,070	3.61%
9	上海仟家信	6,537,574	3.61%	上海仟家信	3,268,504	3.61%	山东恒邦	3,267,516	3.61%
10	广西金融	5,483,248	3.03%	广西金融	2,751,200	3.04%	浙商银行	2,805,322	3.10%
合 计		131,518,611	72.72%	65,906,215		72.88%	65,685,670		72.64%

自营、代理情况表

单位：千克

品种	买卖总量	自营量	占总成交量%	代理量	占总成交量%	自营代理比
黄金	4,161,530.34	3,387,265.89	81.39%	774,264.45	18.61%	4.37:1
铂金(买方)	1,979.00	997.00	50.38%	982.00	49.62%	1.02:1
白银	180,862,780.00	54,048,784.00	29.88%	126,813,996.00	70.12%	1:2.35
合计	185,026,289.34	57,437,046.89	31.04%	127,589,242.45	68.96%	1:2.22

黄金自营、代理前十名

单位：千克

序号	自营前十名			代理前十名		
	会员	成交量	占全部量% 自营	会员	成交量	占全部量% 代
1	浦发银行	492,122.52	14.53%	平安银行	118,523.33	15.31%
2	交通银行	457,686.69	13.51%	工商银行	86,960.25	11.23%
3	浙商银行	355,128.10	10.48%	浦发银行	80,330.25	10.38%
4	平安银行	257,087.60	7.59%	上海仟家信	54,833.80	7.08%
5	宁波银行	195,185.71	5.76%	招金集团	52,569.61	6.79%
6	兴业银行	195,029.84	5.76%	中国银行	39,136.08	5.05%
7	民生银行	168,783.08	4.98%	深圳金融	23,023.70	2.97%
8	农业银行	166,935.96	4.93%	三门峡金渠	21,740.09	2.81%
9	Jump Trading	157,791.10	4.66%	山东恒邦	17,389.88	2.25%
10	兴业上海自贸	140,400.00	4.14%	广西金融	16,438.61	2.12%

白银代理前十名

单位：千克

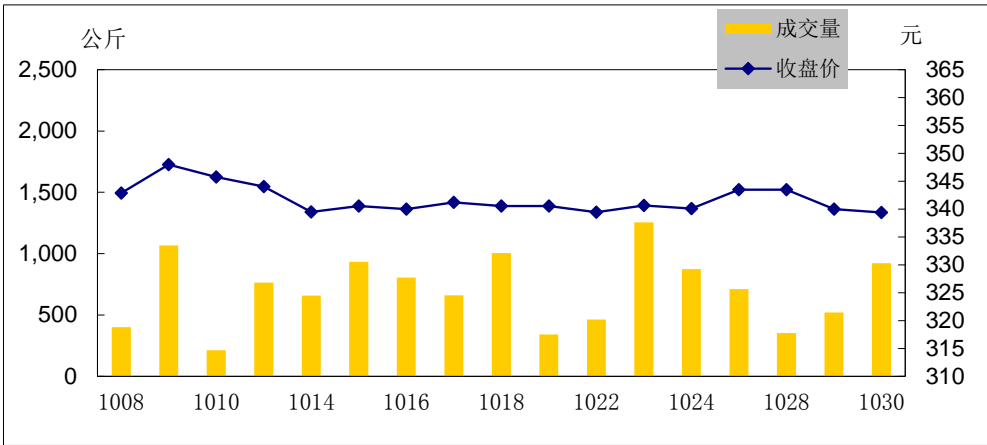
代理前十名		
会员	成交量	占全部代理量%
工商银行	20,900,625.00	16.48%
浦发银行	20,073,470.00	15.83%
平安银行	11,534,923.00	9.10%
中国银行	8,683,047.00	6.85%
深圳金融	7,507,944.00	5.92%
招金集团	7,436,620.00	5.86%
山东恒邦	6,630,285.00	5.23%
上海仟家信	6,537,574.00	5.16%
广西金融	5,483,248.00	4.32%
金创黄金	5,065,214.00	3.99%

交割情况表

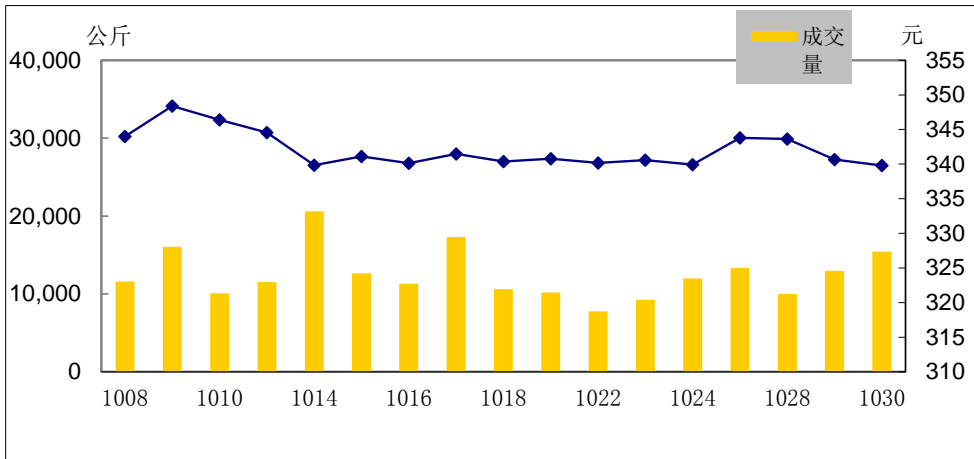
单位：千克

	黄金	白银
本月交割量	513,484.04	8,600,700.00
本月成交量	1,695,220.64	178,489,000.00
本月交割比	30.29%	4.82%
累计交割量	9,477,479.02	47,741,520.00
累计成交量	24,416,265.62	1,365,386,120.00
累计交割比	38.82%	3.50%
本月出库量	91,150.06	114,090.00
累计出库量	1,364,085.64	961,470.00

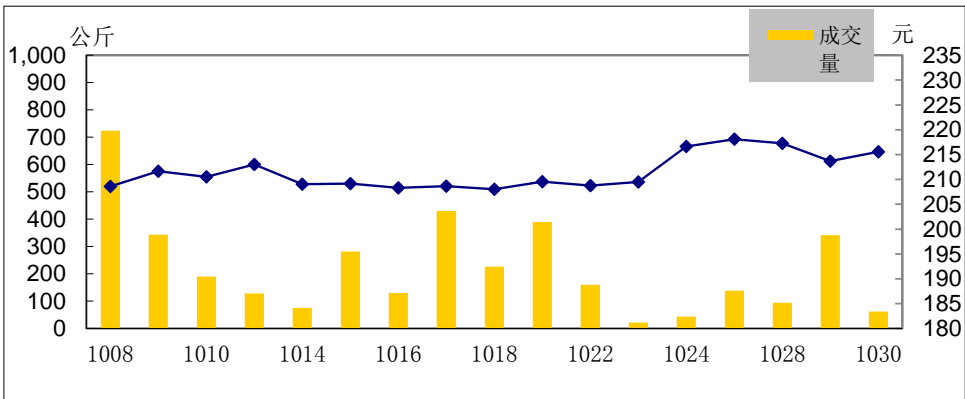
Au99.95量价图



Au99.99量价图



Pt99.95量价图

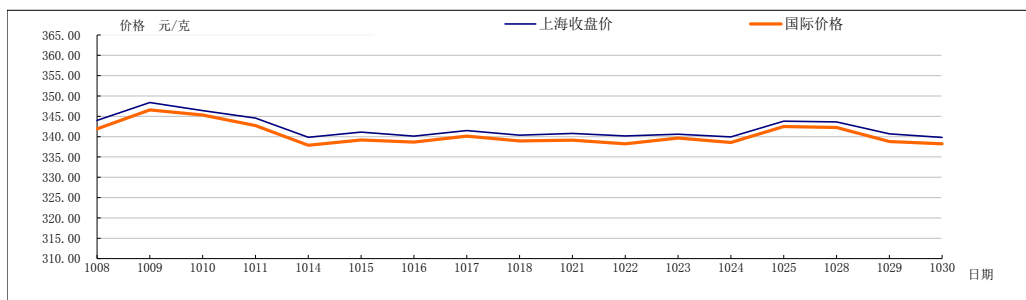


月度行情表

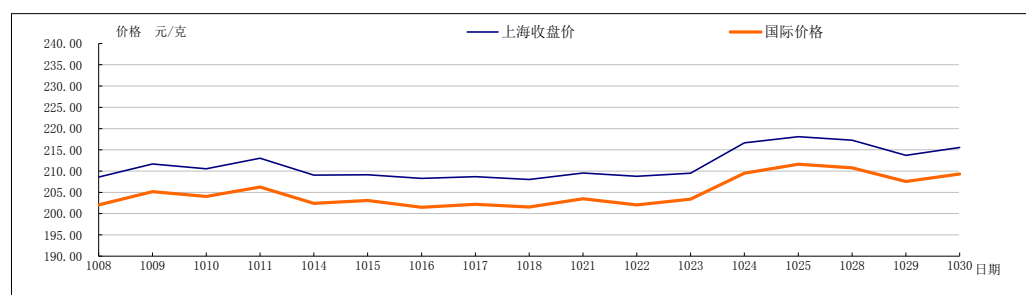
单位:元/克

品种	开盘价	收盘价	最高价	最低价	涨跌	加权 平均价	成交量 (千克)	成交额(万元)
Au99.95	343.50	340.06	348.00	332.39	-2.75	341.34	12,456.00	425,172.44
Au99.99	344.33	340.30	350.00	285.00	-4.19	341.82	221,145.16	7,343,691.48
Au100g	344.00	341.27	348.97	256.00	-3.22	342.60	403.20	13,813.67
Au50g	-	-	-	-	-	-	-	-
Au995	-	-	-	-	-	-	-	-
PGC30g	350.00	347.64	358.00	345.95	-0.66	348.27	26.46	918.57
iAu9999	342.50	339.00	346.80	335.00	-3.46	338.92	13,490.82	457,286.99
iAu100g	301.49	280.98	301.49	266.00	-20.51	292.47	1.20	35.10
iAu995	-	-	-	-	-	-	-	-
Au(T+D)	343.00	340.19	348.36	337.30	-3.29	341.83	1,153,460.00	39,428,986.53
mAu(T+D)	343.65	340.23	348.39	337.70	-3.46	342.01	152,038.60	5,199,900.58
Au(T+N1)	349.70	346.50	354.50	341.05	-2.45	346.81	4,224.40	146,506.98
Au(T+N2)	345.20	340.85	349.85	339.00	-3.65	342.39	43,569.60	1,491,773.52
Pt99.95	208.88	216.52	218.34	207.77	-2.86	210.71	3,958.00	83,400.94
Ag99.9	-	-	-	-	-	-	-	-
Ag99.99	4,285	4,423	4,423	4,280	-12	4,368	44,730.00	19,536.33
Ag(T+D)	4,223	4,341	4,457	4,202	87	4,313	177,974,860.00	76,752,836.28

黄金价格比较图



铂金价格比较图



白银价格比较图

