

2019

月度市场报告

9

总第二百零一期



上海黄金交易所
SHANGHAI GOLD EXCHANGE

指标说明

1. 行情中各交易品种的交易量、成交金额、持仓量按双边计算
2. 成交总量为买入量和卖出量之和
3. 自营/代理比为会员自营成交量与会员代理交易成交量之比

成交量、成交金额表

单位：千克

成交量	上月日均	本月日均	上月累计	本月累计	增减	同比	本年累计
Au99.95	713.64	545.60	15,700.00	10,912.00	-30.50%	-27.33%	142,606.00
Au99.99	15,343.91	14,254.26	337,566.04	285,085.16	-15.55%	-18.42%	3,545,926.26
Au100g	78.15	44.85	1,719.20	897.00	-47.82%	24.17%	7,418.80
Au50g	0.00	0.00	0.00	0.00	-	-	0.00
Au995	0.00	0.00	0.00	0.00	-	-	0.00
PGC30g	0.34	0.89	7.50	17.82	137.60%	-99.10%	70.02
iAu9999	3,447.09	1,867.99	75,836.04	37,359.80	-50.74%	-13.65%	494,115.10
iAu100g	0.21	0.03	4.60	0.60	-86.96%	-	10.20
iAu995	0.00	0.00	0.00	0.00	-	-	0.00
Au(T+D)	131,551.64	92,507.50	2,894,136.00	1,850,150.00	-36.07%	128.12%	15,070,226.00
mAu(T+D)	20,198.27	15,278.09	444,362.00	305,561.80	-31.24%	296.00%	2,103,997.00
Au(T+N1)	446.63	232.49	9,825.80	4,649.80	-52.68%	-59.35%	275,811.00
Au(T+N2)	739.03	766.70	16,258.60	15,334.00	-5.69%	103.66%	159,286.60
询价Au99.95	13,972.73	13,350.00	307,400.00	267,000.00	-13.14%	354.08%	1,333,328.00
询价Au99.99	177,057.93	118,073.37	3,895,274.40	2,361,467.40	-39.38%	-30.11%	25,236,064.60
询价iAu99.99	43,415.23	38,454.41	955,135.02	769,088.24	-19.48%	1153.70%	4,849,177.18
询价0Au99.99	276.62	3,511.31	6,085.60	70,226.20	1053.97%	-55.37%	635,340.00
询价LAu99.95	9.09	0.00	200.00	0.00	-	-	7,556.00
询价LAu99.99	713.64	630.20	15,700.00	12,604.00	-19.72%	-	111,616.00
上海金SHAU	4,711.00	4,316.90	103,642.00	86,338.00	-16.70%	7.08%	921,578.00
Pt99.95	134.36	196.60	2,956.00	3,932.00	33.02%	7.84%	28,860.00
Ag99.9	0.00	0.00	0.00	0.00	-	-	0.00
Ag99.99	111.82	468.00	2,460.00	9,360.00	280.49%	98.73%	89,010.00
Ag(T+D)	14,009,666.45	15,892,065.00	308,212,662.00	317,841,300.00	3.12%	340.36%	1,186,529,440.00
询价PAg99.99	176,871.82	192,090.00	3,891,180.00	3,841,800.00	-1.27%	-1.79%	38,623,140.00
询价OAg99.99	163.64	0.00	3,600.00	0.00	-	-	73,860.00
上海银SHAG	0.00	13,933.50	0.00	278,670.00	-	-	278,670.00
黄金合计	412,675.13	303,834.59	9,078,852.80	6,076,691.82	-33.07%	20.22%	54,894,126.76
白银合计	14,186,813.73	16,098,556.50	312,109,902.00	321,971,130.00	3.16%	323.12%	1,225,594,120.00
铂金合计	134.36	196.60	2,956.00	3,932.00	33.02%	7.84%	28,860.00
合计	14,599,623.23	16,402,587.69	321,191,710.80	328,051,753.82	2.14%	304.24%	1,280,517,106.76

单位：万元

成交金额	上月日均	本月日均	上月累计	本月累计	增减	同比	本年累计
Au99.95	23,843.37	18,951.46	524,554.19	379,029.20	-27.74%	-4.90%	4,265,353.99
Au99.99	513,344.74	485,093.26	11,293,584.22	9,701,865.30	-14.09%	3.63%	105,375,421.91
Au100g	2,666.73	1,566.93	58,668.06	31,338.62	-46.58%	63.09%	232,272.39
Au50g	0.00	0.00	0.00	0.00	-	-	0.00
Au995	0.00	0.00	0.00	0.00	-	-	0.00
PGC30g	11.77	31.08	258.96	621.68	140.07%	-98.85%	2,198.16
iAu9999	117,507.90	65,236.59	2,585,173.89	1,304,731.75	-49.53%	13.97%	14,760,685.99
iAu100g	6.12	0.90	134.56	18.09	-86.56%	-	294.19
iAu995	0.00	0.00	0.00	0.00	-	-	0.00
Au(T+D)	4,498,244.58	3,230,461.09	98,961,380.78	64,609,221.70	-34.71%	200.04%	468,617,976.74
mAu(T+D)	691,345.40	533,504.73	15,209,598.86	10,670,094.54	-29.85%	420.57%	65,908,236.52
Au(T+N1)	15,558.39	8,269.17	342,284.56	165,383.36	-51.68%	-46.83%	8,044,901.48
Au(T+N2)	25,405.37	26,916.13	558,918.04	538,322.53	-3.68%	167.58%	4,862,693.73
询价Au99.95	413,958.20	370,127.15	9,107,080.50	7,402,543.00	-18.72%	373.34%	38,019,024.16
询价Au99.99	6,005,619.71	4,086,805.83	132,123,633.63	81,736,116.62	-38.14%	-8.89%	778,517,609.28
询价iAu99.99	1,493,753.94	1,328,757.81	32,862,586.63	26,575,156.22	-19.13%	1514.47%	152,298,894.64
询价0Au99.99	9,375.06	115,219.65	206,251.26	2,304,392.99	1017.27%	-45.26%	18,372,314.87
询价LAu99.95	309.09	0.00	6,800.00	0.00	-	-	218,174.52
询价LAu99.99	25,147.27	21,899.66	553,240.00	437,993.20	-20.83%	-	3,489,382.25
上海金SHAU	162,490.85	150,462.94	3,574,798.71	3,009,258.78	-15.82%	40.54%	27,908,222.48
Pt99.95	2,708.80	4,372.40	59,593.67	87,447.91	46.74%	24.31%	566,190.79
Ag99.9	0.00	0.00	0.00	0.00	-	-	0.00
Ag99.99	46.73	208.43	1,028.00	4,168.58	305.50%	158.02%	33,416.90
Ag(T+D)	5,869,547.25	7,124,407.78	129,130,039.56	142,488,155.64	10.34%	474.72%	477,209,959.47
询价PAg99.99	70,910.97	84,961.30	1,560,041.26	1,699,226.08	8.92%	26.86%	14,512,071.33
询价OAg99.99	70.12	0.00	1,542.60	0.00	-	-	27,310.02
上海银SHAG	0.00	6,130.87	0.00	122,617.48	-	-	122,617.48
黄金合计	13,998,588.49	10,443,304.38	307,968,946.86	208,866,087.57	-32.18%	55.46%	1,690,893,657.32
白银合计	5,940,575.06	7,215,708.39	130,692,651.41	144,314,167.77	10.42%	452.22%	491,905,375.20
铂金合计	2,708.80	4,372.40	59,593.67	87,447.91	46.74%	24.31%	566,190.79
合计	19,941,872.36	17,663,385.16	438,721,191.94	353,267,703.26	-19.48%	120.03%	2,183,365,223.31

黄金总交易量前十名

单位：千克

序号	会员买卖总量前十名			买入量前十名			卖出量前十名		
	会员简称	买卖总量	比重	会员简称	买入量	比重	会员简称	卖出量	比重
1	浦发银行	830,508.10	13.67%	浦发银行	409,194.34	13.47%	浦发银行	421,313.76	13.87%
2	平安银行	784,393.75	12.91%	平安银行	379,123.89	12.48%	平安银行	405,269.86	13.34%
3	交通银行	681,128.00	11.21%	交通银行	315,514.97	10.38%	交通银行	365,613.03	12.03%
4	浙商银行	306,911.60	5.05%	浙商银行	160,055.60	5.27%	Jump Trading	149,385.10	4.92%
5	Jump Trading	298,770.20	4.92%	Jump Trading	149,385.10	4.92%	浙商银行	146,856.00	4.83%
6	民生银行	250,689.60	4.13%	民生银行	124,116.47	4.09%	民生银行	126,573.13	4.17%
7	工商银行	221,394.04	3.64%	兴业银行	121,406.99	4.00%	中国银行	122,454.13	4.03%
8	中国银行	214,642.02	3.53%	工商银行	116,351.94	3.83%	工商银行	105,042.10	3.46%
9	兴业银行	177,197.08	2.92%	中国银行	92,187.89	3.03%	宁波银行	88,555.63	2.91%
10	宁波银行	176,850.24	2.91%	宁波银行	88,294.61	2.91%	招商银行	66,785.37	2.20%
合计		3,942,484.63	64.88%		1,955,631.80	64.37%		1,997,848.11	65.75%

会员铂金交易前十名

单位：千克

序号	会员买入量前十名			自营买入量前十名			代理买入量前十名		
	会员简称	买入量	比重	会员简称	自营量	比重	会员简称	代理量	比重
1	贵研金属	500	25.43%	贵研金属	500	66.23%	工商银行	490	40.46%
2	工商银行	490	24.92%	老凤祥	95	12.58%	周大福珠宝	248	20.48%
3	周大福珠宝	279	14.19%	老凤祥珠宝	40	5.30%	深圳宝福	139	11.48%
4	深圳宝福	139	7.07%	浙江明牌	34	4.50%	广东粤宝	100	8.26%
5	广东粤宝	100	5.09%	周大福珠宝	31	4.11%	深圳翠绿	71	5.86%
6	老凤祥	95	4.83%	深圳甘露	20	2.65%	金大福珠宝	46	3.80%
7	深圳翠绿	71	3.61%	有研亿金	18	2.38%	中国黄金	37	3.06%
8	金大福珠宝	46	2.34%	豫园珠宝	9	1.19%	金创黄金	30	2.48%
9	老凤祥珠宝	40	2.03%	深圳粤豪	5	0.66%	老庙黄金	12	0.99%
10	中国黄金	37	1.88%	上海贺利氏	3	0.40%	中国银行	9	0.74%
合计		1,797	91.40%		755	100.00%		1,182	97.61%

会员白银交易前十名

单位：千克

序号	会员买卖总量前十名			买入量前十名			卖出量前十名		
	会员简称	买卖总量	比重	会员简称	买入量	比重	会员简称	卖出量	比重
1	Jump Trading	65,480,142	20.34%	Jump Trading	32,740,382	20.34%	Jump Trading	32,739,760	20.34%
2	工商银行	41,988,727	13.04%	工商银行	21,048,306	13.07%	工商银行	20,940,421	13.01%
3	浦发银行	39,205,066	12.18%	浦发银行	19,643,974	12.20%	浦发银行	19,561,092	12.15%
4	中国银行	15,457,026	4.80%	中国银行	7,707,833	4.79%	中国银行	7,749,193	4.81%
5	平安银行	14,247,304	4.43%	深圳金融	7,119,840	4.42%	平安银行	7,259,307	4.51%
6	深圳金融	14,153,286	4.40%	平安银行	6,987,997	4.34%	深圳金融	7,033,446	4.37%
7	山东恒邦	12,814,818	3.98%	山东恒邦	6,372,585	3.96%	山东恒邦	6,442,233	4.00%
8	招金集团	12,698,274	3.94%	招金集团	6,300,072	3.91%	招金集团	6,398,202	3.97%
9	金创黄金	11,035,582	3.43%	上海仟家信	5,311,958	3.30%	金创黄金	5,752,379	3.57%
10	上海仟家信	10,623,961	3.30%	金创黄金	5,283,203	3.28%	上海仟家信	5,312,003	3.30%
合计		237,704,186	73.83%		118,516,150	73.62%		119,188,036	74.04%

自营、代理情况表

单位：千克

品种	买卖总量	自营量	占总成交量%	代理量	占总成交量%	自营代理比
黄金	6,076,691.82	4,681,763.87	77.04%	1,394,927.95	22.96%	3.36:1
铂金(买方)	1,966.00	755.00	38.40%	1,211.00	61.60%	1:1.6
白银	321,971,130.00	95,332,522.00	29.61%	226,638,608.00	70.39%	1:2.38
合计	328,049,787.82	100,015,040.87	30.49%	228,034,746.95	69.51%	1:2.28

黄金自营、代理前十名

单位：千克

序号	自营前十名			代理前十名		
	会员	成交量	占全部量%	会员	成交量	占全部代理量%
1	交通银行	663,783.16	14.18%	浦发银行	199,782.09	14.32%
2	浦发银行	630,726.01	13.47%	工商银行	166,947.75	11.97%
3	平安银行	626,574.23	13.38%	平安银行	157,819.52	11.31%
4	浙商银行	306,911.60	6.56%	招金集团	97,782.69	7.01%
5	Jump Trading	298,770.20	6.38%	上海仟家信	81,780.10	5.86%
6	民生银行	242,783.92	5.19%	中国银行	80,609.73	5.78%
7	宁波银行	176,375.34	3.77%	深圳金融	59,200.09	4.24%
8	兴业银行	160,161.24	3.42%	广西金融	32,715.91	2.35%
9	中国银行	134,032.29	2.86%	山东恒邦	30,984.39	2.22%
10	农业银行	124,332.86	2.66%	金创黄金	30,508.24	2.19%

白银代理前十名

单位：千克

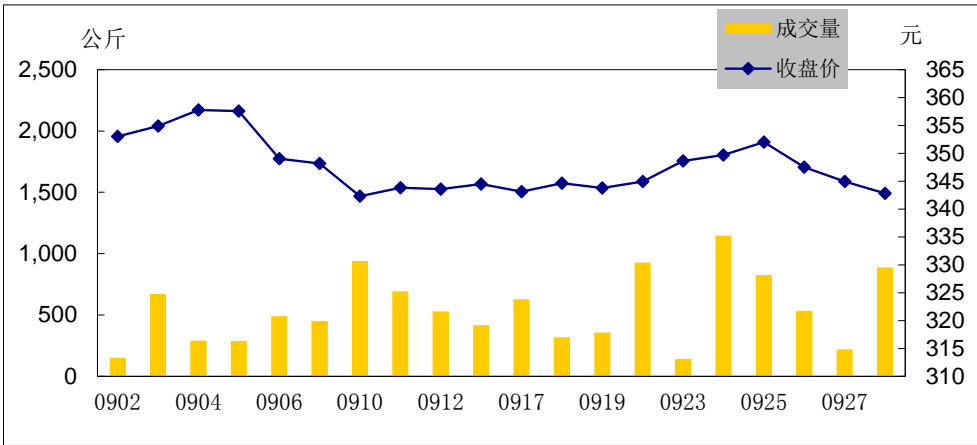
代理前十名		
会员	成交量	占全部代理量%
工商银行	41,988,727.00	18.53%
浦发银行	35,863,304.00	15.82%
中国银行	15,383,202.00	6.79%
深圳金融	14,153,286.00	6.24%
山东恒邦	12,804,818.00	5.65%
招金集团	12,698,274.00	5.60%
金创黄金	11,035,582.00	4.87%
平安银行	10,977,649.00	4.84%
上海仟家信	10,623,961.00	4.69%
建设银行	7,731,475.00	3.41%

交割情况表

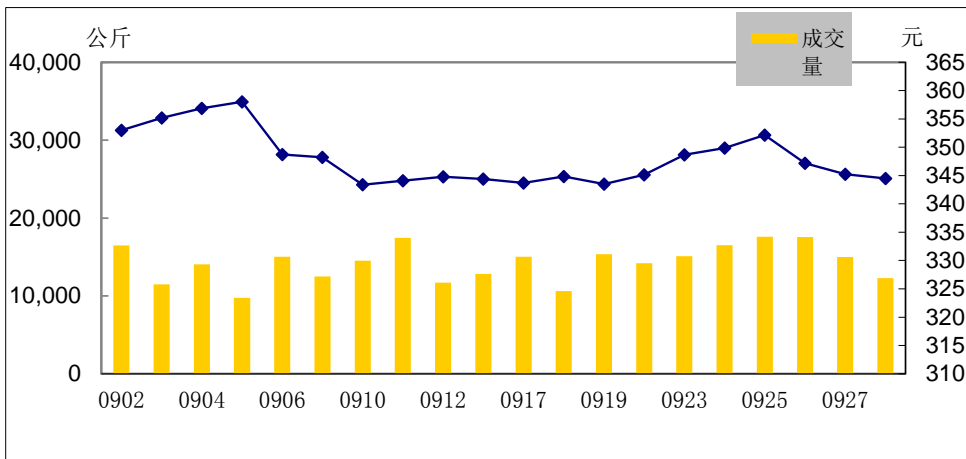
单位：千克

	黄金	白银
本月交割量	770,313.58	9,055,800.00
本月成交量	2,596,305.98	318,129,330.00
本月交割比	29.67%	2.85%
累计交割量	8,963,994.98	39,140,820.00
累计成交量	22,721,044.98	1,186,897,120.00
累计交割比	39.45%	3.30%
本月出库量	117,084.10	207,525.00
累计出库量	1,272,935.58	847,380.00

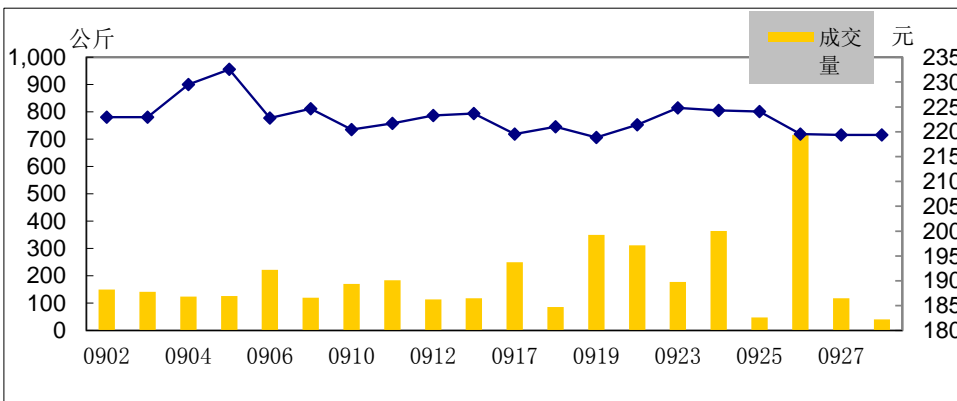
Au99.95量价图



Au99.99量价图



Pt99.95量价图

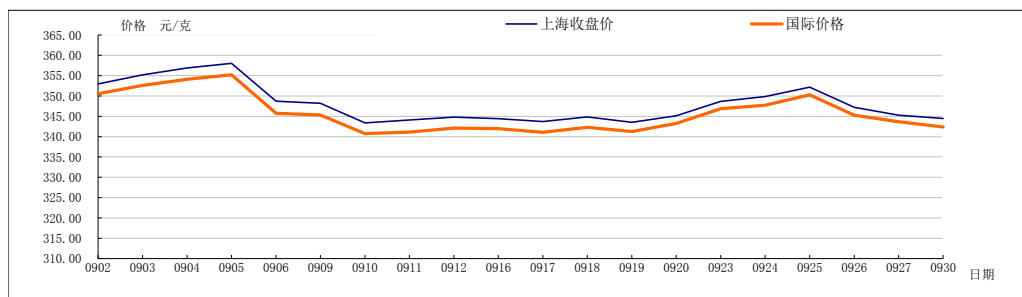


月度行情表

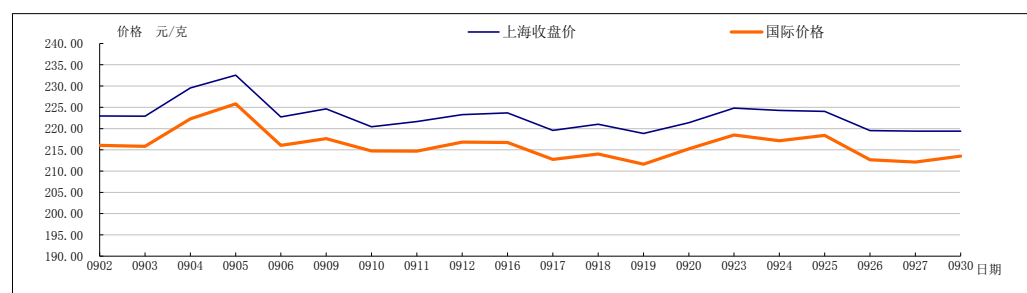
单位:元/克

品种	开盘价	收盘价	最高价	最低价	涨跌	加权 平均价	成交量 (千克)	成交额(万元)
Au99.95	353.20	342.81	360.00	335.29	-11.38	347.35	10,912.00	379,029.20
Au99.99	356.00	344.49	360.10	340.00	-9.60	348.28	285,085.16	9,701,865.30
Au100g	353.80	344.49	360.00	342.00	-10.84	349.37	897.00	31,338.62
Au50g	-	-	-	-	-	-	-	-
Au995	-	-	-	-	-	-	-	-
PGC30g	358.00	348.30	360.00	345.00	-11.30	348.86	17.82	621.68
iAu9999	351.49	342.46	357.10	339.90	-9.84	349.23	37,359.80	1,304,731.75
iAu100g	301.49	301.49	301.50	301.49	21.49	301.49	0.60	18.09
iAu995	-	-	-	-	-	-	-	-
Au(T+D)	353.10	344.31	360.70	341.50	-10.89	349.21	1,850,150.00	64,609,221.70
mAu(T+D)	353.21	344.39	360.88	341.00	-10.84	349.20	305,561.80	10,670,094.54
Au(T+N1)	362.90	351.30	367.50	346.05	-14.30	355.68	4,649.80	165,383.36
Au(T+N2)	356.00	344.05	374.50	343.05	-16.30	351.06	15,334.00	538,322.53
Pt99.95	222.60	219.38	235.50	218.42	0.72	222.40	3,932.00	87,447.91
Ag99.9	-	-	-	-	-	-	-	-
Ag99.99	4,530	4,435	4,558	4,378	-103	4,454	9,360.00	4,168.58
Ag(T+D)	4,510	4,238	4,810	4,212	-280	4,483	317,841,300.00	142,488,155.64

黄金价格比较图



铂金价格比较图



白银价格比较图

