

2019

# 月度市场报告

8

总第二百零期

---



上海黄金交易所  
SHANGHAI GOLD EXCHANGE

## 指标说明

1. 行情中各交易品种的交易量、成交金额、持仓量按双边计算
2. 成交总量为买入量和卖出量之和
3. 自营/代理比为会员自营成交量与会员代理交易成交量之比

## 成交量、成交金额表

单位：千克

成交量	上月日均	本月日均	上月累计	本月累计	增减	同比	本年累计
Au99.95	561.39	713.64	12,912.00	15,700.00	21.59%	-29.25%	131,694.00
Au99.99	14,530.77	15,343.91	334,207.62	337,566.04	1.00%	-15.89%	3,260,841.10
Au100g	40.59	78.15	933.60	1,719.20	84.15%	76.87%	6,521.80
Au50g	0.00	0.00	0.00	0.00	-	-	0.00
Au995	0.00	0.00	0.00	0.00	-	-	0.00
PGC30g	0.21	0.34	4.80	7.50	56.25%	-	52.20
iAu9999	195.71	3,447.09	4,501.22	75,836.04	1584.79%	14.27%	456,755.30
iAu100g	0.05	0.21	1.20	4.60	283.33%	-	9.60
iAu995	0.00	0.00	0.00	0.00	-	-	0.00
Au(T+D)	95,677.57	131,551.64	2,200,584.00	2,894,136.00	31.52%	180.22%	13,220,076.00
mAu(T+D)	12,937.30	20,198.27	297,557.80	444,362.00	49.34%	340.88%	1,798,435.20
Au(T+N1)	289.70	446.63	6,663.20	9,825.80	47.46%	1452.75%	271,161.20
Au(T+N2)	624.50	739.03	14,363.60	16,258.60	13.19%	271.13%	143,952.60
询价Au99.95	10,756.52	13,972.73	247,400.00	307,400.00	24.25%	194.44%	1,066,328.00
询价Au99.99	245,669.43	177,057.93	5,650,397.00	3,895,274.40	-31.06%	-18.32%	22,874,597.20
询价iAu99.99	41,852.44	43,415.23	962,606.16	955,135.02	-0.78%	124.56%	4,080,088.94
询价0Au99.99	1,294.09	276.62	29,764.00	6,085.60	-79.55%	-80.47%	565,113.80
询价LAu99.95	0.00	9.09	0.00	200.00	-	-	7,556.00
询价LAu99.99	649.83	713.64	14,946.00	15,700.00	5.04%	-	99,012.00
上海金SHAU	4,767.04	4,711.00	109,642.00	103,642.00	-5.47%	-11.24%	835,240.00
Pt99.95	170.78	134.36	3,928.00	2,956.00	-24.75%	-24.59%	24,928.00
Ag99.9	0.00	0.00	0.00	0.00	-	-	0.00
Ag99.99	208.70	111.82	4,800.00	2,460.00	-48.75%	-41.43%	79,650.00
Ag(T+D)	6,807,915.04	14,009,666.45	156,582,046.00	308,212,662.00	96.84%	340.76%	868,688,140.00
询价PAg99.99	660,511.30	176,871.82	15,191,760.00	3,891,180.00	-74.39%	-7.55%	34,781,340.00
询价OAg99.99	3,054.78	163.64	70,260.00	3,600.00	-94.88%	-	73,860.00
黄金合计	429,847.14	412,675.13	9,886,484.20	9,078,852.80	-8.17%	28.31%	48,817,434.94
白银合计	7,471,689.83	14,186,813.73	171,848,866.00	312,109,902.00	81.62%	320.97%	903,622,990.00
铂金合计	170.78	134.36	3,928.00	2,956.00	-24.75%	-24.59%	24,928.00
合计	7,901,707.75	14,599,623.23	181,739,278.20	321,191,710.80	76.73%	295.45%	952,465,352.94

单位：万元

成交金额	上月日均	本月日均	上月累计	本月累计	增减	同比	本年累计
Au99.95	17,722.28	23,843.37	407,612.48	524,554.19	28.69%	-12.19%	3,886,324.80
Au99.99	448,030.36	513,344.74	10,304,698.19	11,293,584.22	9.60%	5.18%	95,673,556.61
Au100g	1,281.90	2,666.73	29,483.66	58,668.06	98.98%	127.08%	200,933.77
Au50g	0.00	0.00	0.00	0.00	-	-	0.00
Au995	0.00	0.00	0.00	0.00	-	-	0.00
PGC30g	6.60	11.77	151.75	258.96	70.65%	-	1,576.49
iAu9999	6,104.01	117,507.90	140,392.15	2,585,173.89	1741.39%	47.90%	13,455,954.25
iAu100g	1.51	6.12	34.64	134.56	288.50%	-	276.10
iAu995	0.00	0.00	0.00	0.00	-	-	0.00
Au(T+D)	3,016,534.28	4,498,244.58	69,380,288.51	98,961,380.78	42.64%	260.94%	404,008,755.04
mAu(T+D)	407,839.68	691,345.40	9,380,312.66	15,209,598.86	62.14%	468.46%	55,238,141.99
Au(T+N1)	9,268.51	15,558.39	213,175.79	342,284.56	60.56%	1881.79%	7,879,518.12
Au(T+N2)	19,640.19	25,405.37	451,724.39	558,918.04	23.73%	375.25%	4,324,371.21
询价Au99.95	315,481.14	413,958.20	7,256,066.32	9,107,080.50	25.51%	227.61%	30,616,481.16
询价Au99.99	7,749,017.80	6,005,619.71	178,227,409.36	132,123,633.63	-25.87%	4.00%	696,781,492.66
询价iAu99.99	1,315,299.34	1,493,753.94	30,251,884.75	32,862,586.63	8.63%	188.97%	125,723,738.43
询价0Au99.99	40,286.79	9,375.06	926,596.24	206,251.26	-77.74%	-76.28%	16,067,921.88
询价LAu99.95	0.00	309.09	0.00	6,800.00	-	-	218,174.52
询价LAu99.99	20,491.77	25,147.27	471,310.80	553,240.00	17.38%	-	3,051,389.05
上海金SHAU	150,327.68	162,490.85	3,457,536.53	3,574,798.71	3.39%	15.10%	24,898,963.70
Pt99.95	3,234.76	2,708.80	74,399.44	59,593.67	-19.90%	-20.17%	478,742.88
Ag99.9	0.00	0.00	0.00	0.00	-	-	0.00
Ag99.99	82.41	46.73	1,895.52	1,028.00	-45.77%	-32.19%	29,248.33
Ag(T+D)	2,591,440.82	5,869,547.25	59,603,138.90	129,130,039.56	116.65%	421.57%	334,721,803.83
询价PAg99.99	246,063.30	70,910.97	5,659,455.79	1,560,041.26	-72.43%	4.09%	12,812,845.25
询价OAg99.99	1,120.32	70.12	25,767.42	1,542.60	-94.01%	-	27,310.02
黄金合计	13,517,333.84	13,998,588.49	310,898,678.23	307,968,946.86	-0.94%	63.37%	1,482,027,569.75
白银合计	2,838,706.85	5,940,575.06	65,290,257.63	130,692,651.41	100.17%	397.72%	347,591,207.43
铂金合计	3,234.76	2,708.80	74,399.44	59,593.67	-19.90%	63.37%	478,742.88
合计	16,359,275.45	19,941,872.36	376,263,335.29	438,721,191.94	16.60%	-20.17%	1,830,097,520.06

### 黄金总交易量前十名

单位：千克

序号	会员买卖总量前十名			买入量前十名			卖出量前十名		
	会员简称	买卖总量	比重	会员简称	买入量	比重	会员简称	卖出量	比重
1	浦发银行	1,673,975.45	18.44%	浦发银行	815,517.04	17.97%	浦发银行	858,458.41	18.91%
2	招商银行	834,409.03	9.19%	招商银行	397,196.78	8.75%	招商银行	437,212.25	9.63%
3	平安银行	750,047.78	8.26%	平安银行	363,374.69	8.00%	平安银行	386,673.09	8.52%
4	交通银行	705,343.34	7.77%	交通银行	345,869.36	7.62%	交通银行	359,473.98	7.92%
5	工商银行	360,196.22	3.97%	工商银行	192,231.59	4.23%	Jump Trading	176,710.90	3.89%
6	Jump Trading	353,421.80	3.89%	Jump Trading	176,710.90	3.89%	工商银行	167,964.63	3.70%
7	中国银行	298,985.50	3.29%	兴业银行	151,411.61	3.34%	中国银行	152,680.74	3.36%
8	兴业银行	294,570.10	3.24%	中国银行	146,304.76	3.22%	兴业银行	143,158.49	3.15%
9	宁波银行	280,648.71	3.09%	宁波银行	139,187.57	3.07%	宁波银行	141,461.14	3.12%
10	招行上海分行	254,126.00	2.80%	大华银行	132,595.44	2.92%	招行上海分行	127,063.00	2.80%
合计		5,805,723.93	63.95%	2,860,399.74		63.01%	2,950,856.63		65.01%

### 会员铂金交易前十名

单位： 千克

序号	会员买入量前十名			自营买入量前十名			代理买入量前十名		
	会员简称	买入量	比重	会员简称	自营量	比重	会员简称	代理量	比重
1	浦发银行	440	29.77%	上海贺利氏	119	32.43%	浦发银行	440	39.60%
2	周大福珠宝	190	12.86%	贵研金属	50	13.62%	周大福珠宝	164	14.76%
3	工商银行	153	10.35%	有研亿金	40	10.90%	工商银行	153	13.77%
4	广东粤宝	120	8.12%	周大福珠宝	26	7.08%	广东粤宝	120	10.80%
5	上海贺利氏	119	8.05%	老凤祥	25	6.81%	深圳宝福	58	5.22%
6	深圳宝福	58	3.92%	浙江明牌	23	6.27%	山东恒邦	33	2.97%
7	贵研金属	50	3.38%	深圳意大隆	22	5.99%	中国黄金	28	2.52%
8	有研亿金	45	3.04%	深圳粤豪	20	5.45%	深圳翠绿	28	2.52%
9	山东恒邦	33	2.23%	周大生	15	4.09%	金创黄金	20	1.80%
10	中国黄金	28	1.89%	老凤祥珠宝	14	3.81%	建设银行	13	1.17%
合计		1,236	83.63%	354		96.46%	1,057		95.14%

### 会员白银交易前十名

单位： 千克

序号	会员买卖总量前十名			买入量前十名			卖出量前十名		
	会员简称	买卖总量	比重	会员简称	买入量	比重	会员简称	卖出量	比重
1	Jump Trading	45,743,344	14.66%	Jump Trading	22,871,750	14.66%	Jump Trading	22,871,594	14.66%
2	工商银行	42,429,004	13.59%	工商银行	21,411,440	13.72%	工商银行	21,017,564	13.47%
3	浦发银行	39,695,536	12.72%	浦发银行	19,821,523	12.70%	浦发银行	19,874,013	12.74%
4	中国银行	16,546,730	5.30%	中国银行	8,340,765	5.34%	中国银行	8,205,965	5.26%
5	山东恒邦	14,038,404	4.50%	山东恒邦	7,027,416	4.50%	山东恒邦	7,010,988	4.49%
6	平安银行	13,902,763	4.45%	平安银行	6,991,564	4.48%	平安银行	6,911,199	4.43%
7	深圳金融	13,718,494	4.40%	深圳金融	6,889,312	4.41%	深圳金融	6,829,182	4.38%
8	上海仟家信	12,812,422	4.11%	上海仟家信	6,406,376	4.11%	上海仟家信	6,406,046	4.10%
9	招金集团	12,352,709	3.96%	招金集团	6,184,971	3.96%	招金集团	6,167,738	3.95%
10	金创黄金	11,608,549	3.72%	金创黄金	5,808,746	3.72%	金创黄金	5,799,803	3.72%
合计		222,847,955	71.40%	111,753,863		71.61%	111,094,092		71.19%

### 自营、代理情况表

单位：千克

品种	买卖总量	自营量	占总成交量%	代理量	占总成交量%	自营代理比
黄金	9,078,852.80	6,883,320.72	75.82%	2,195,532.08	24.18%	3.14:1
铂金(买方)	1,478.00	367.00	24.83%	1,111.00	75.17%	1:3.03
白银	312,109,902.00	80,143,250.00	25.68%	231,966,652.00	74.32%	1:2.89
合计	321,190,232.80	87,026,937.72	27.10%	234,163,295.08	72.90%	1:2.69

### 黄金自营、代理前十名

单位：千克

序号	自营前十名			代理前十名		
	会员	成交量	占全部量%	会员	成交量	占全部代理量%
1	浦发银行	1,357,990.97	19.73%	浦发银行	315,984.48	14.39%
2	招商银行	799,827.00	11.62%	工商银行	300,884.58	13.70%
3	交通银行	678,554.69	9.86%	平安银行	187,256.08	8.53%
4	平安银行	562,791.70	8.18%	上海仟家信	184,597.90	8.41%
5	Jump Trading	353,421.80	5.13%	中国银行	149,542.28	6.81%
6	宁波银行	279,453.71	4.06%	招金集团	143,017.07	6.51%
7	兴业银行	258,730.00	3.76%	深圳金融	94,482.29	4.30%
8	招行上海分行	254,126.00	3.69%	金创黄金	73,354.94	3.34%
9	大华银行	250,634.98	3.64%	深圳华茂黄金	47,499.90	2.16%
10	浙商银行	197,897.60	2.88%	山东恒邦	44,671.40	2.03%

### 白银代理前十名

单位：千克

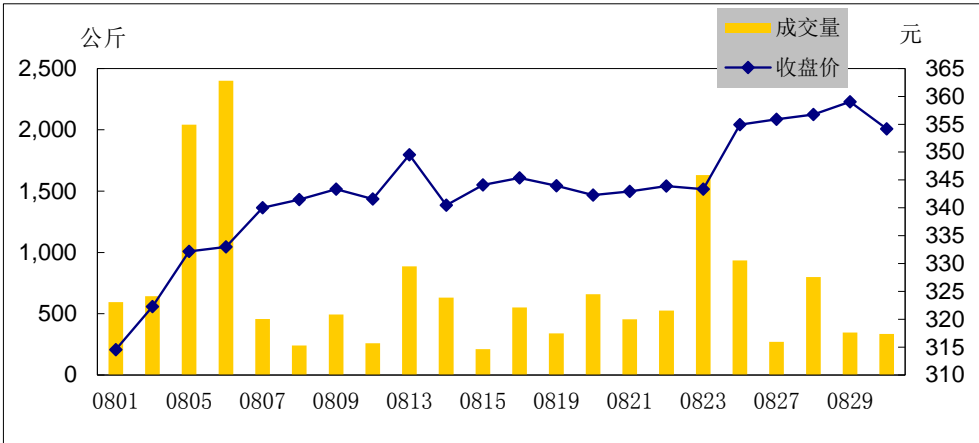
代理前十名		
会员	成交量	占全部代理量%
工商银行	42,429,004.00	18.29%
浦发银行	36,657,099.00	15.80%
中国银行	16,489,161.00	7.11%
山东恒邦	13,993,626.00	6.03%
深圳金融	13,718,494.00	5.91%
上海仟家信	12,812,422.00	5.52%
招金集团	12,352,709.00	5.33%
金创黄金	11,608,549.00	5.00%
平安银行	9,844,500.00	4.24%
建设银行	7,946,430.00	3.43%

### 交割情况表

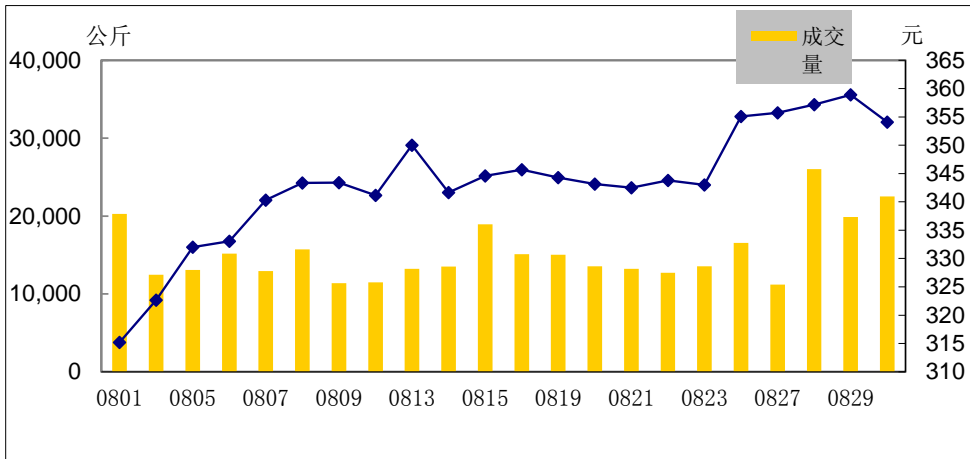
单位：千克

	黄金	白银
本月交割量	945,214.98	8,512,410.00
本月成交量	3,899,057.78	308,215,122.00
本月交割比	24.24%	2.76%
累计交割量	8,193,681.40	30,085,020.00
累计成交量	20,124,739.00	868,767,790.00
累计交割比	40.71%	3.46%
本月出库量	107,727.50	66,405.00
累计出库量	1,155,851.48	639,855.00

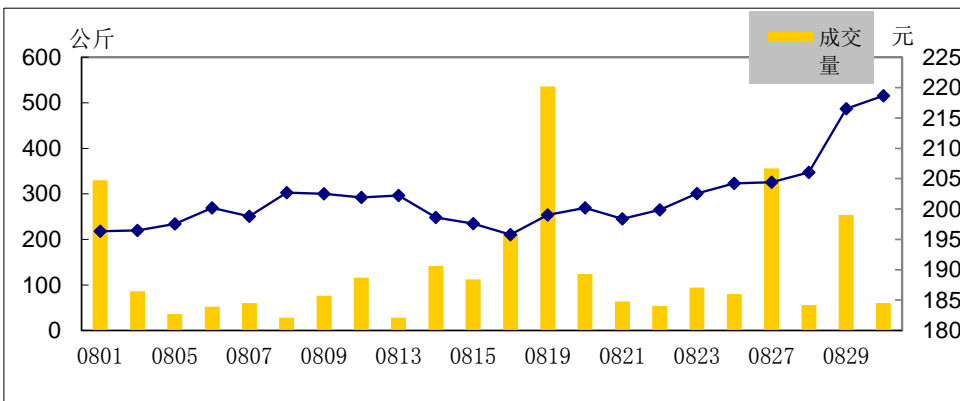
Au99.95量价图



Au99.99量价图



Pt99.95量价图

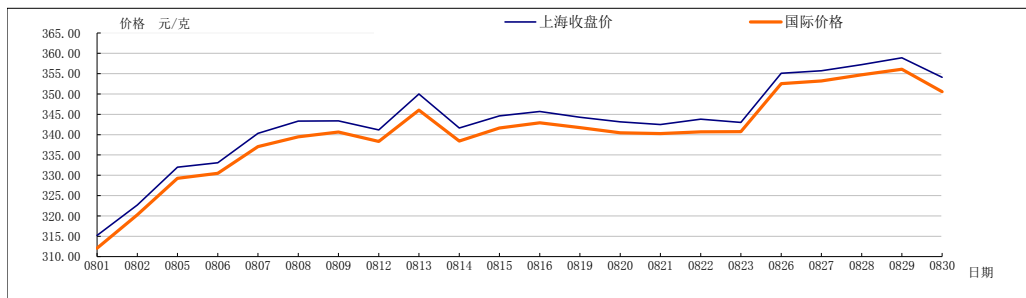


## 月度行情表

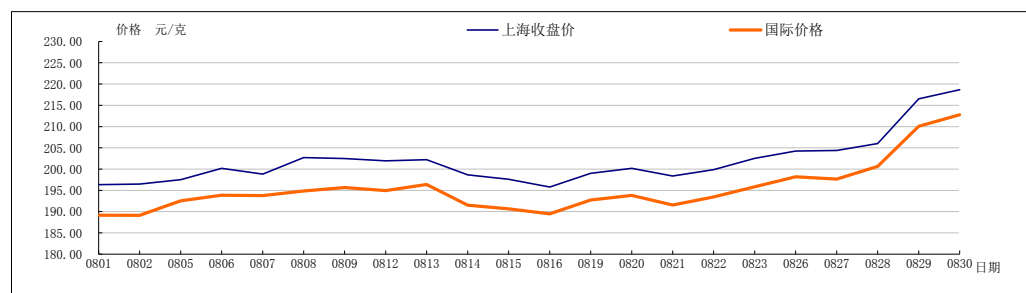
单位:元/克

品种	开盘价	收盘价	最高价	最低价	涨跌	加权 平均价	成交量 (千克)	成交额(万元)
Au99.95	316.00	354.19	360.00	251.35	34.69	342.63	15,700.00	524,554.19
Au99.99	321.00	354.09	369.24	313.33	34.15	342.64	337,566.04	11,293,584.22
Au100g	319.35	355.33	361.93	314.80	36.47	341.25	1,719.20	58,668.06
Au50g	-	-	-	-	-	-	-	-
Au995	-	-	-	-	-	-	-	-
PGC30g	318.00	359.60	360.00	315.00	41.08	345.28	7.50	258.96
iAu9999	316.00	352.30	357.00	312.00	35.32	340.89	75,836.04	2,585,173.89
iAu100g	299.00	280.00	302.86	280.00	-8.88	292.52	4.60	134.56
iAu995	-	-	-	-	-	-	-	-
Au(T+D)	319.31	353.52	360.28	313.78	34.41	341.94	2,894,136.00	98,961,380.78
mAu(T+D)	319.50	353.72	360.30	313.95	34.58	342.28	444,362.00	15,209,598.86
Au(T+N1)	324.35	361.35	367.40	319.05	36.70	348.35	9,825.80	342,284.56
Au(T+N2)	322.00	357.70	363.60	315.80	36.45	343.77	16,258.60	558,918.04
Pt99.95	200.40	218.66	219.42	195.40	18.26	201.60	2,956.00	59,593.67
Ag99.9	-	-	-	-	-	-	-	-
Ag99.99	4,027	4,538	4,538	4,027	589	4,179	2,460.00	1,028.00
Ag(T+D)	3,912	4,505	4,588	3,805	587	4,190	308,212,662.00	129,130,039.56

## 黄金价格比较图



## 铂金价格比较图



## 白银价格比较图

