

2019

月度市场报告

7

总第一百九十九期



上海黄金交易所
SHANGHAI GOLD EXCHANGE

指标说明

1. 行情中各交易品种的交易量、成交金额、持仓量按双边计算
2. 成交总量为买入量和卖出量之和
3. 自营/代理比为会员自营成交量与会员代理交易成交量之比

成交量、成交金额表

单位：千克

成交量	上月日均	本月日均	上月累计	本月累计	增减	同比	本年累计
Au99.95	684.53	561.39	13,006.00	12,912.00	-0.72%	-22.29%	115,994.00
Au99.99	20,353.76	14,530.77	386,721.46	334,207.62	-13.58%	-12.16%	2,923,275.06
Au100g	63.24	40.59	1,201.60	933.60	-22.30%	65.53%	4,802.60
Au50g	0.00	0.00	0.00	0.00	-	-	0.00
Au995	0.00	0.00	0.00	0.00	-	-	0.00
PGC30g	0.40	0.21	7.68	4.80	-37.50%	-	44.70
iAu9999	2,569.69	195.71	48,824.18	4,501.22	-90.78%	-75.81%	380,919.26
iAu100g	0.13	0.05	2.40	1.20	-50.00%	500.00%	5.00
iAu995	0.00	0.00	0.00	0.00	-	-	0.00
Au(T+D)	108,500.32	95,677.57	2,061,506.00	2,200,584.00	6.75%	131.20%	10,325,940.00
mAu(T+D)	13,497.68	12,937.30	256,456.00	297,557.80	16.03%	325.98%	1,354,073.20
Au(T+N1)	1,557.05	289.70	29,584.00	6,663.20	-77.48%	787.01%	261,335.40
Au(T+N2)	1,382.72	624.50	26,271.60	14,363.60	-45.33%	-71.08%	127,694.00
询价Au99.95	10,376.95	10,756.52	197,162.00	247,400.00	25.48%	1961.67%	758,928.00
询价Au99.99	137,053.14	245,669.43	2,604,009.60	5,650,397.00	116.99%	13.69%	18,979,322.80
询价iAu99.99	36,385.92	41,852.44	691,332.48	962,606.16	39.24%	76.04%	3,124,953.92
询价0Au99.99	1,150.32	1,294.09	21,856.00	29,764.00	36.18%	82.89%	559,028.20
询价LAu99.95	0.00	0.00	0.00	0.00	-	-	7,356.00
询价LAu99.99	1,585.37	649.83	30,122.00	14,946.00	-50.38%	-	83,312.00
上海金SHAU	4,518.21	4,767.04	85,846.00	109,642.00	27.72%	-29.99%	731,598.00
Pt99.95	162.11	170.78	3,080.00	3,928.00	27.53%	62.31%	21,972.00
Ag99.9	0.00	0.00	0.00	0.00	-	-	0.00
Ag99.99	4.74	208.70	90.00	4,800.00	5233.33%	29.03%	77,190.00
Ag(T+D)	4,296,965.58	6,807,915.04	81,642,346.00	156,582,046.00	91.79%	202.11%	560,475,478.00
询价PAg99.99	583,155.79	660,511.30	11,079,960.00	15,191,760.00	37.11%	701.20%	30,890,160.00
询价OAg99.99	0.00	3,054.78	0.00	70,260.00	-	-	70,260.00
黄金合计	339,679.42	429,847.14	6,453,909.00	9,886,484.20	53.19%	37.50%	39,738,582.14
白银合计	4,880,126.11	7,471,689.83	92,722,396.00	171,848,866.00	85.34%	219.84%	591,513,088.00
铂金合计	162.11	170.78	3,080.00	3,928.00	27.53%	62.31%	21,972.00
合计	5,219,967.63	7,901,707.75	99,179,385.00	181,739,278.20	83.24%	198.32%	631,273,642.14

单位：万元

成交金额	上月日均	本月日均	上月累计	本月累计	增减	同比	本年累计
Au99.95	20,860.32	17,722.28	396,346.16	407,612.48	2.84%	-8.62%	3,361,770.61
Au99.99	612,064.96	448,030.36	11,629,234.28	10,304,698.19	-11.39%	0.62%	84,379,972.39
Au100g	1,930.90	1,281.90	36,687.05	29,483.66	-19.63%	94.79%	142,265.71
Au50g	0.00	0.00	0.00	0.00	-	-	0.00
Au995	0.00	0.00	0.00	0.00	-	-	0.00
PGC30g	12.32	6.60	234.02	151.75	-35.16%	-	1,317.52
iAu9999	78,654.58	6,104.01	1,494,437.07	140,392.15	-90.61%	-71.82%	10,870,780.36
iAu100g	3.62	1.51	68.81	34.64	-49.67%	543.77%	141.55
iAu995	0.00	0.00	0.00	0.00	-	-	0.00
Au(T+D)	3,322,846.06	3,016,534.28	63,134,075.08	69,380,288.51	9.89%	171.99%	305,047,374.26
mAu(T+D)	413,561.64	407,839.68	7,857,671.09	9,380,312.66	19.38%	401.16%	40,028,543.13
Au(T+N1)	46,727.55	9,268.51	887,823.48	213,175.79	-75.99%	927.64%	7,537,233.56
Au(T+N2)	43,362.75	19,640.19	823,892.21	451,724.39	-45.17%	-66.53%	3,765,453.16
询价Au99.95	278,773.25	315,481.14	5,296,691.74	7,256,066.32	36.99%	2154.53%	21,509,400.66
询价Au99.99	4,210,306.80	7,749,017.80	79,995,829.28	178,227,409.36	122.80%	33.52%	564,657,859.02
询价iAu99.99	1,102,831.63	1,315,299.34	20,953,801.06	30,251,884.75	44.37%	106.19%	92,861,151.79
询价0Au99.99	34,525.17	40,286.79	655,978.20	926,596.24	41.25%	98.86%	15,861,670.62
询价LAu99.95	0.00	0.00	0.00	0.00	-	-	211,374.52
询价LAu99.99	49,370.99	20,491.77	938,048.80	471,310.80	-49.76%	-	2,498,149.05
上海金SHAU	137,772.32	150,327.68	2,617,674.15	3,457,536.53	32.08%	-17.64%	21,324,164.99
Pt99.95	3,017.80	3,234.76	57,338.24	74,399.44	29.76%	58.48%	419,149.21
Ag99.9	0.00	0.00	0.00	0.00	-	-	0.00
Ag99.99	1.73	82.41	32.88	1,895.52	5665.49%	39.89%	28,220.33
Ag(T+D)	1,549,570.30	2,591,440.82	29,441,835.70	59,603,138.90	102.44%	216.30%	205,591,764.27
询价PAg99.99	208,610.21	246,063.30	3,963,593.99	5,659,455.79	42.79%	715.52%	11,252,803.99
询价OAg99.99	0.00	1,120.32	0.00	25,767.42	-	-	25,767.42
黄金合计	10,353,604.87	13,517,333.84	196,718,492.48	310,898,678.23	58.04%	61.01%	1,174,058,622.89
白银合计	1,758,182.24	2,838,706.85	33,405,462.56	65,290,257.63	95.45%	234.15%	216,898,556.02
铂金合计	3,017.80	3,234.76	57,338.24	74,399.44	29.76%	58.48%	419,149.21
合计	12,114,804.91	16,359,275.45	230,181,293.28	376,263,335.29	63.46%	76.92%	1,391,376,328.12

黄金总交易量前十名

单位：千克

序号	会员买卖总量前十名			买入量前十名			卖出量前十名		
	会员简称	买卖总量	比重	会员简称	买入量	比重	会员简称	卖出量	比重
1	浦发银行	2,184,652.07	22.10%	浦发银行	1,068,707.98	21.62%	浦发银行	1,115,944.09	22.58%
2	招商银行	1,738,740.29	17.59%	招商银行	859,558.74	17.39%	招商银行	879,181.55	17.79%
3	交通银行	770,133.56	7.79%	交通银行	389,190.95	7.87%	交通银行	380,942.61	7.71%
4	平安银行	577,549.01	5.84%	平安银行	287,849.19	5.82%	平安银行	289,699.82	5.86%
5	民生银行	455,185.89	4.60%	民生银行	227,858.82	4.61%	民生银行	227,327.07	4.60%
6	宁波银行	356,791.46	3.61%	宁波银行	177,436.92	3.59%	中国银行	191,233.18	3.87%
7	中国银行	312,294.64	3.16%	工商银行	156,025.65	3.16%	宁波银行	179,354.54	3.63%
8	工商银行	298,399.17	3.02%	中信银行	145,453.03	2.94%	工商银行	142,373.52	2.88%
9	浙商银行	259,060.80	2.62%	浙商银行	132,444.10	2.68%	浙商银行	126,616.70	2.56%
10	中信银行	247,347.51	2.50%	中国银行	121,061.46	2.45%	兴业银行	111,776.05	2.26%
合 计		7,200,154.40	72.83%		3,565,586.84	72.13%		3,644,449.13	73.73%

会员铂金交易前十名

单位： 千克

序号	会员买入量前十名			自营买入量前十名			代理买入量前十名		
	会员简称	买入量	比重	会员简称	自营量	比重	会员简称	代理量	比重
1	工商银行	887	45.16%	老凤祥	85	20.94%	工商银行	887	56.93%
2	周大福珠宝	184	9.37%	贵研金属	85	20.94%	周大福珠宝	159	10.21%
3	广东粤宝	116	5.91%	上海贺利氏	75	18.47%	广东粤宝	116	7.45%
4	深圳宝福	110	5.60%	深圳粤豪	25	6.16%	深圳宝福	110	7.06%
5	老凤祥	85	4.33%	周大福珠宝	25	6.16%	金创黄金	75	4.81%
6	贵研金属	85	4.33%	有研亿金	24	5.91%	建设银行	58	3.72%
7	上海贺利氏	75	3.82%	老凤祥珠宝	20	4.93%	有研亿金	40	2.57%
8	金创黄金	75	3.82%	豫园珠宝	16	3.94%	山东恒邦	30	1.93%
9	有研亿金	64	3.26%	深圳甘露	15	3.69%	深圳翠绿	30	1.93%
10	建设银行	58	2.95%	浙江明牌	14	3.45%	中国银行	24	1.54%
合 计		1,739	88.54%		384	94.58%		1,529	98.14%

会员白银交易前十名

单位： 千克

序号	会员买卖总量前十名			买入量前十名			卖出量前十名		
	会员简称	买卖总量	比重	会员简称	买入量	比重	会员简称	卖出量	比重
1	工商银行	22,376,642	13.02%	工商银行	10,807,307	12.58%	工商银行	11,569,335	13.46%
2	浦发银行	14,834,437	8.63%	浦发银行	7,387,794	8.60%	浦发银行	7,446,643	8.67%
3	Jump Trading	14,095,185	8.20%	Jump Trading	7,047,961	8.20%	Jump Trading	7,047,224	8.20%
4	浙商银行	12,144,807	7.07%	浙商银行	6,294,105	7.33%	浙商银行	5,850,702	6.81%
5	山东恒邦	9,223,101	5.37%	山东恒邦	4,634,614	5.39%	山东恒邦	4,588,487	5.34%
6	金创黄金	8,288,612	4.82%	金创黄金	4,283,232	4.98%	中国银行	4,036,890	4.70%
7	中国银行	8,065,031	4.69%	中国银行	4,028,141	4.69%	金创黄金	4,005,380	4.66%
8	招金集团	7,781,125	4.53%	平安银行	3,869,433	4.50%	招金集团	3,912,430	4.55%
9	平安银行	7,515,260	4.37%	招金集团	3,868,695	4.50%	上海仟家信	3,690,239	4.29%
10	上海仟家信	7,380,371	4.29%	上海仟家信	3,690,132	4.29%	平安银行	3,645,827	4.24%
合 计		111,704,571	65.00%		55,911,414	65.07%		55,793,157	64.93%

自营、代理情况表

单位：千克

品种	买卖总量	自营量	占总成交量%	代理量	占总成交量%	自营代理比
黄金	9,886,484.20	8,274,641.27	83.70%	1,611,842.93	16.30%	5.13:1
铂金(买方)	1,964.00	406.00	32.40%	1,558.00	67.60%	1:2.09
白银	171,848,866.00	49,687,709.00	29.98%	122,161,157.00	70.02%	1:2.34
合计	181,737,314.20	57,962,756.27	31.89%	123,774,557.93	68.11%	1:2.14

黄金自营、代理前十名

单位：千克

序号	自营前十名			代理前十名		
	会员	成交量	占全部量% 自营	会员	成交量	占全部量% 代
1	浦发银行	1,942,675.95	23.48%	工商银行	252,500.10	15.67%
2	招商银行	1,716,530.00	20.74%	浦发银行	241,976.12	15.01%
3	交通银行	751,953.54	9.09%	平安银行	134,890.70	8.37%
4	民生银行	443,682.22	5.36%	上海仟家信	114,964.90	7.13%
5	平安银行	442,658.31	5.35%	招金集团	103,724.88	6.44%
6	宁波银行	356,151.16	4.30%	中国银行	100,534.85	6.24%
7	浙商银行	259,060.80	3.13%	深圳金融	52,558.42	3.26%
8	中信银行	245,684.63	2.97%	金创黄金	44,735.70	2.78%
9	中国银行	211,759.79	2.56%	深圳华茂黄金	41,077.40	2.55%
10	Jump Trading	180,747.60	2.18%	山东恒邦	34,553.15	2.14%

白银代理前十名

单位：千克

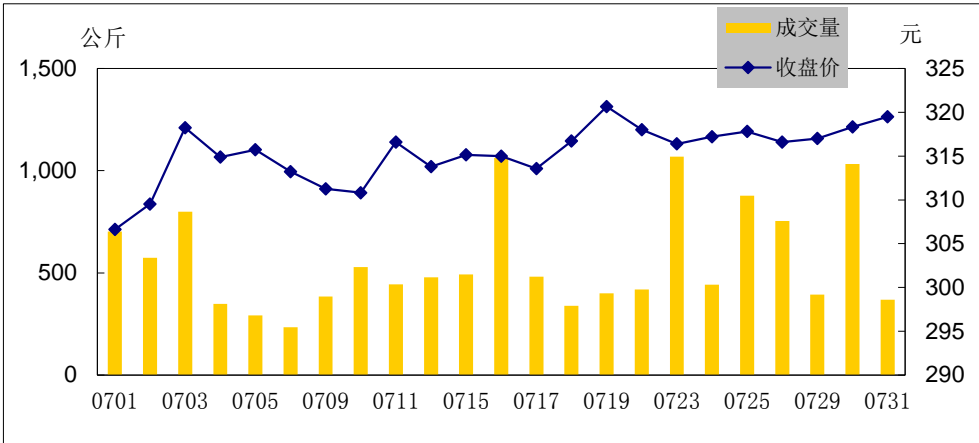
代理前十名		
会员	成交量	占全部代理量%
工商银行	22,376,642.00	18.32%
浦发银行	13,739,216.00	11.25%
山东恒邦	9,210,901.00	7.54%
金创黄金	8,288,612.00	6.78%
中国银行	7,932,431.00	6.49%
招金集团	7,781,125.00	6.37%
上海仟家信	7,380,371.00	6.04%
平安银行	5,826,407.00	4.77%
深圳金融	5,021,616.00	4.11%
建设银行	4,487,183.00	3.67%

交割情况表

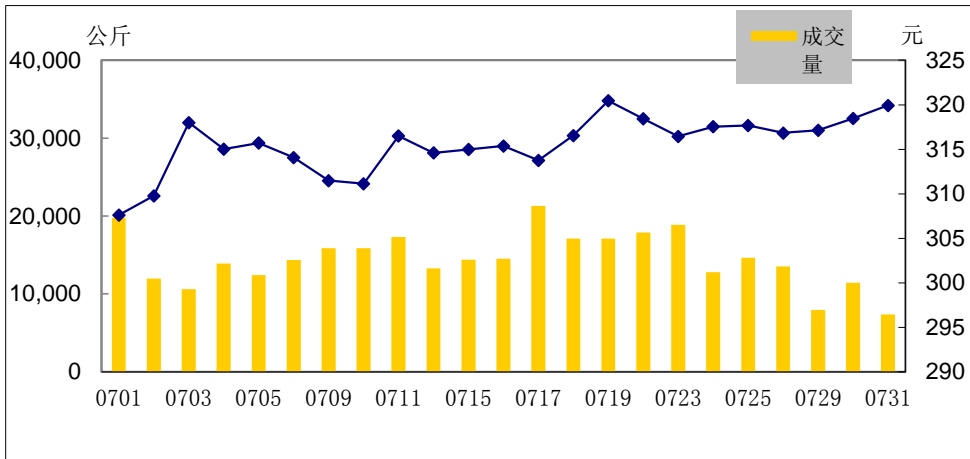
单位：千克

	黄金	白银
本月交割量	1,137,887.84	3,602,670.00
本月成交量	2,981,371.04	156,586,846.00
本月交割比	38.17%	2.30%
累计交割量	7,248,466.42	21,572,610.00
累计成交量	16,225,681.22	560,552,668.00
累计交割比	44.67%	3.85%
本月出库量	129,332.23	66,615.00
累计出库量	1,048,123.93	573,450.00

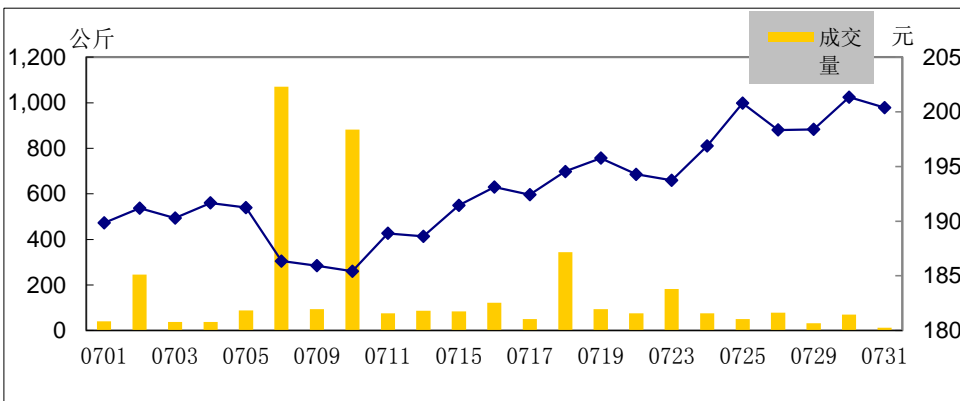
Au99.95量价图



Au99.99量价图



Pt99.95量价图

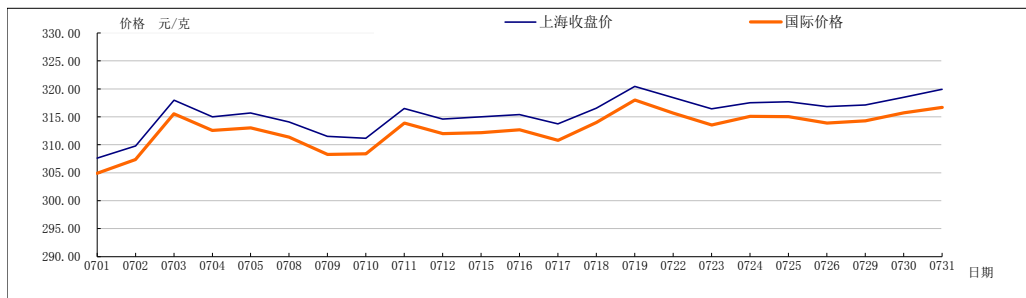


月度行情表

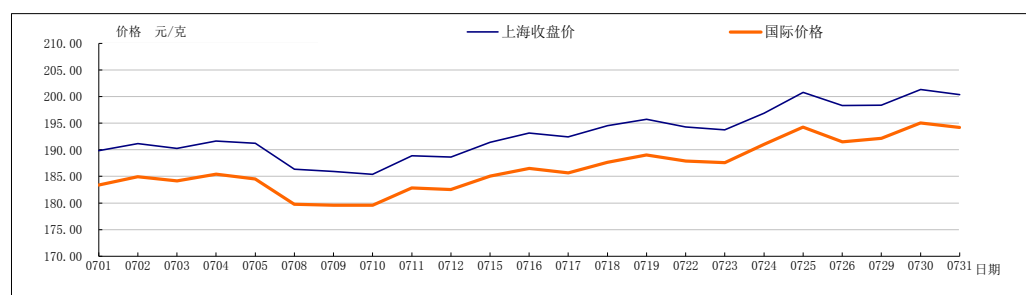
单位:元/克

品种	开盘价	收盘价	最高价	最低价	涨跌	加权 平均价	成交量 (千克)	成交额(万元)
Au99.95	315.00	319.50	322.00	306.50	5.50	315.69	12,912.00	407,612.48
Au99.99	313.66	319.94	329.99	306.20	5.51	315.16	334,207.62	10,304,698.19
Au100g	313.81	318.86	321.50	307.00	3.93	315.81	933.60	29,483.66
Au50g	-	-	-	-	-	-	-	-
Au995	-	-	-	-	-	-	-	-
PGC30g	316.00	318.52	325.00	308.00	3.02	316.14	4.80	151.75
iAu9999	311.50	316.98	319.00	304.50	4.96	311.90	4,501.22	140,392.15
iAu100g	281.00	288.88	308.99	281.00	7.26	288.63	1.20	34.64
iAu995	-	-	-	-	-	-	-	-
Au(T+D)	314.77	319.59	322.05	306.55	4.52	315.28	2,200,584.00	69,380,288.51
mAu(T+D)	314.72	319.50	324.39	306.65	4.60	315.24	297,557.80	9,380,312.66
Au(T+N1)	321.00	324.95	327.60	311.60	4.50	319.93	6,663.20	213,175.79
Au(T+N2)	317.50	322.00	325.00	308.80	5.15	314.49	14,363.60	451,724.39
Pt99.95	189.62	200.40	201.40	185.30	13.76	189.41	3,928.00	74,399.44
Ag99.9	-	-	-	-	-	-	-	-
Ag99.99	3,949	3,949	3,949	3,949	272	3,949	4,800.00	1,895.52
Ag(T+D)	3,637	3,914	3,976	3,594	275	3,807	156,582,046.00	59,603,138.90

黄金价格比较图



铂金价格比较图



白银价格比较图

