

2019

月度市场报告

6

总第一百九十八期



上海黄金交易所
SHANGHAI GOLD EXCHANGE

指标说明

1. 行情中各交易品种成交量、成交金额、持仓量按双边计算
2. 成交总量为买入量和卖出量之和
3. 自营/代理比为会员自营成交量与会员代理交易成交量之比

成交量、成交金额表

单位：千克

成交量	上月日均	本月日均	上月累计	本月累计	增减	同比	本年累计
Au99.95	551.30	684.53	11,026.00	13,006.00	17.96%	-78.35%	103,082.00
Au99.99	18,552.36	20,353.76	371,047.20	386,721.46	4.22%	-19.52%	2,589,067.44
Au100g	25.30	63.24	506.00	1,201.60	137.47%	119.99%	3,869.00
Au50g	0.00	0.00	0.00	0.00	-	-	0.00
Au995	0.00	0.00	0.00	0.00	-	-	0.00
PGC30g	0.22	0.40	4.44	7.68	72.97%	-	39.90
iAu9999	1,407.77	2,569.69	28,155.40	48,824.18	73.41%	64.77%	376,418.04
iAu100g	0.01	0.13	0.20	2.40	1100.00%	500.00%	3.80
iAu995	0.00	0.00	0.00	0.00	-	-	0.00
Au(T+D)	63,788.60	108,500.32	1,275,772.00	2,061,506.00	61.59%	141.09%	8,125,356.00
mAu(T+D)	7,141.23	13,497.68	142,824.60	256,456.00	79.56%	237.37%	1,056,515.40
Au(T+N1)	4,219.25	1,557.05	84,385.00	29,584.00	-64.94%	115.47%	254,672.20
Au(T+N2)	763.71	1,382.72	15,274.20	26,271.60	72.00%	198.07%	113,330.40
询价Au99.95	1,260.00	10,376.95	25,200.00	197,162.00	682.39%	782.24%	511,528.00
询价Au99.99	87,951.42	137,053.14	1,759,028.40	2,604,009.60	48.04%	-36.21%	13,328,925.80
询价iAu99.99	17,824.62	36,385.92	356,492.48	691,332.48	93.93%	-48.62%	2,162,347.76
询价0Au99.99	5,698.52	1,150.32	113,970.40	21,856.00	-80.82%	-64.56%	529,264.20
询价LAu99.95	0.00	0.00	0.00	0.00	-	-	7,356.00
询价LAu99.99	630.00	1,585.37	12,600.00	30,122.00	139.06%	-	68,366.00
上海金SHAU	6,441.90	4,518.21	128,838.00	85,846.00	-33.37%	-27.09%	621,956.00
Pt99.95	255.20	162.11	5,104.00	3,080.00	-39.66%	-2.53%	18,044.00
Ag99.9	0.00	0.00	0.00	0.00	-	-	0.00
Ag99.99	459.00	4.74	9,180.00	90.00	-99.02%	-95.16%	72,390.00
Ag(T+D)	2,336,636.70	4,296,965.58	46,732,734.00	81,642,346.00	74.70%	13.76%	403,893,432.00
询价PAg99.99	176,058.00	583,155.79	3,521,160.00	11,079,960.00	214.67%	202.41%	15,698,400.00
黄金合计	216,256.21	339,679.42	4,325,124.32	6,453,909.00	49.22%	-9.78%	29,852,097.94
白银合计	2,513,153.70	4,880,126.11	50,263,074.00	92,722,396.00	84.47%	22.92%	419,664,222.00
铂金合计	255.20	162.11	5,104.00	3,080.00	-39.66%	-2.53%	18,044.00
合计	2,729,665.11	5,219,967.63	54,593,302.32	99,179,385.00	81.67%	20.09%	449,534,363.94

单位：万元

成交金额	上月日均	本月日均	上月累计	本月累计	增减	同比	本年累计
Au99.95	15,779.35	20,860.32	315,586.93	396,346.16	25.59%	-75.96%	2,954,158.13
Au99.99	527,592.02	612,064.96	10,551,840.38	11,629,234.28	10.21%	-10.97%	74,075,274.20
Au100g	725.74	1,930.90	14,514.89	36,687.05	152.75%	150.70%	112,782.04
Au50g	0.00	0.00	0.00	0.00	-	-	0.00
Au995	0.00	0.00	0.00	0.00	-	-	0.00
PGC30g	6.43	12.32	128.69	234.02	81.86%	-	1,165.77
iAu9999	39,647.70	78,654.58	792,953.91	1,494,437.07	88.46%	89.28%	10,730,388.21
iAu100g	0.28	3.62	5.58	68.81	1133.15%	546.71%	106.91
iAu995	0.00	0.00	0.00	0.00	-	-	0.00
Au(T+D)	1,827,961.32	3,322,846.06	36,559,226.37	63,134,075.08	72.69%	175.82%	235,667,085.75
mAu(T+D)	204,672.45	413,561.64	4,093,448.92	7,857,671.09	91.96%	286.08%	30,648,230.47
Au(T+N1)	120,985.73	46,727.55	2,419,714.59	887,823.48	-63.31%	140.38%	7,324,057.77
Au(T+N2)	22,018.05	43,362.75	440,361.04	823,892.21	87.09%	242.99%	3,313,728.77
询价Au99.95	36,287.19	278,773.25	725,743.72	5,296,691.74	629.83%	784.01%	14,253,334.34
询价Au99.99	2,519,172.77	4,210,306.80	50,383,455.37	79,995,829.28	58.77%	-26.90%	386,430,449.67
询价iAu99.99	506,906.14	1,102,831.63	10,138,122.81	20,953,801.06	106.68%	-41.68%	62,609,267.05
询价0Au99.99	159,726.53	34,525.17	3,194,530.62	655,978.20	-79.47%	-60.74%	14,935,074.38
询价LAu99.95	0.00	0.00	0.00	0.00	-	-	211,374.52
询价LAu99.99	17,828.50	49,370.99	356,570.00	938,048.80	163.08%	-	2,026,838.25
上海金SHAU	184,652.94	137,772.32	3,693,058.82	2,617,674.15	-29.12%	-16.95%	17,866,628.46
Pt99.95	4,828.78	3,017.80	96,575.58	57,338.24	-40.63%	-8.83%	344,749.77
Ag99.9	0.00	0.00	0.00	0.00	-	-	0.00
Ag99.99	163.52	1.73	3,270.48	32.88	-98.99%	-95.21%	26,324.81
Ag(T+D)	821,630.53	1,549,570.30	16,432,610.53	29,441,835.70	79.17%	11.54%	145,988,625.37
询价PAg99.99	61,606.75	208,610.21	1,232,134.99	3,963,593.99	221.69%	192.01%	5,593,348.20
黄金合计	6,183,963.13	10,353,604.87	123,679,262.63	196,718,492.48	59.06%	2.55%	863,159,944.67
白银合计	883,400.80	1,758,182.24	17,668,015.99	33,405,462.56	89.07%	20.37%	151,608,298.39
铂金合计	4,828.78	3,017.80	96,575.58	57,338.24	-40.63%	-8.83%	344,749.77
合计	7,072,192.71	12,114,804.91	141,443,854.20	230,181,293.28	62.74%	4.80%	1,015,112,992.82

黄金总交易量前十名

单位：千克

序号	会员买卖总量前十名			买入量前十名			卖出量前十名		
	会员简称	买卖总量	比重	会员简称	买入量	比重	会员简称	卖出量	比重
1	浦发银行	963,177.12	14.92%	浦发银行	511,922.58	15.86%	浦发银行	451,254.54	13.98%
2	招商银行	632,027.41	9.79%	平安银行	308,342.44	9.56%	招商银行	326,559.08	10.12%
3	平安银行	615,733.18	9.54%	招商银行	305,468.33	9.47%	平安银行	307,390.74	9.53%
4	交通银行	484,852.00	7.51%	交通银行	240,523.12	7.45%	交通银行	244,328.88	7.57%
5	中国银行	334,840.35	5.19%	工商银行	160,695.15	4.98%	中国银行	183,396.72	5.68%
6	工商银行	300,725.68	4.66%	中国银行	151,443.63	4.69%	工商银行	140,030.53	4.34%
7	中信银行	217,102.61	3.36%	中信银行	109,384.33	3.39%	宁波银行	110,522.27	3.42%
8	宁波银行	215,703.27	3.34%	宁波银行	105,181.00	3.26%	中信银行	107,718.28	3.34%
9	民生银行	204,224.33	3.16%	民生银行	103,640.39	3.21%	民生银行	100,583.94	3.12%
10	浙商银行	168,184.90	2.61%	中行自贸区	92,646.62	2.87%	浙商银行	90,747.30	2.81%
合 计		4,136,570.85	64.09%		2,089,247.59	64.74%		2,062,532.28	63.92%

会员铂金交易前十名

单位： 千克

序号	会员买入量前十名			自营买入量前十名			代理买入量前十名		
	会员简称	买入量	比重	会员简称	自营量	比重	会员简称	代理量	比重
1	中国银行	244	15.84%	上海贺利氏	230	46.09%	中国银行	244	23.44%
2	上海贺利氏	230	14.94%	贵研金属	95	19.04%	工商银行	195	18.73%
3	工商银行	195	12.66%	老凤祥	60	12.02%	周大福珠宝	174	16.71%
4	周大福珠宝	185	12.01%	深圳粤豪	30	6.01%	深圳宝福	121	11.62%
5	深圳宝福	121	7.86%	有研亿金	15	3.01%	广东粤宝	120	11.53%
6	广东粤宝	120	7.79%	深圳意大隆	15	3.01%	深圳翠绿	56	5.38%
7	贵研金属	95	6.17%	豫园黄金	13	2.61%	广东金业	42	4.03%
8	老凤祥	60	3.90%	老凤祥珠宝	11	2.20%	中国黄金	36	3.46%
9	深圳翠绿	56	3.64%	周大福珠宝	11	2.20%	金创黄金	30	2.88%
10	广东金业	42	2.73%	周大生	10	2.00%	陕西黄金	15	1.44%
合 计		1,348	87.53%		490	98.20%		1,033	99.23%

会员白银交易前十名

单位： 千克

序号	会员买卖总量前十名			买入量前十名			卖出量前十名		
	会员简称	买卖总量	比重	会员简称	买入量	比重	会员简称	卖出量	比重
1	工商银行	12,209,788	13.17%	工商银行	5,784,459	12.48%	工商银行	6,425,329	13.86%
2	浙商银行	7,279,510	7.85%	浙商银行	3,709,806	8.00%	浙商银行	3,569,704	7.70%
3	Jump Trading	6,610,689	7.13%	Jump Trading	3,304,587	7.13%	Jump Trading	3,306,102	7.13%
4	浦发银行	5,368,648	5.79%	浦发银行	2,814,651	6.07%	山东恒邦	2,657,479	5.73%
5	山东恒邦	5,320,208	5.74%	山东恒邦	2,662,729	5.74%	交通银行	2,566,042	5.53%
6	交通银行	5,054,670	5.45%	交通银行	2,488,628	5.37%	浦发银行	2,553,997	5.51%
7	金创黄金	4,615,931	4.98%	金创黄金	2,400,511	5.18%	金创黄金	2,215,420	4.78%
8	平安银行	4,548,973	4.91%	平安银行	2,384,821	5.14%	中国银行	2,205,581	4.76%
9	中国银行	4,199,870	4.53%	中国银行	1,994,289	4.30%	平安银行	2,164,152	4.67%
10	招金集团	3,630,129	3.92%	招金集团	1,860,640	4.01%	招金集团	1,769,489	3.82%
合 计		58,838,416	63.46%		29,405,121	63.43%		29,433,295	63.49%

自营、代理情况表

单位：千克

品种	买卖总量	自营量	占总成交量%	代理量	占总成交量%	自营代理比
黄金	6,453,909.00	4,933,719.99	76.45%	1,520,189.01	23.55%	4.11:1
铂金(买方)	1,540.00	499.00	32.40%	1,041.00	67.60%	1:2.09
白银	92,722,396.00	27,801,901.00	29.98%	64,920,495.00	70.02%	1:2.34
合计	99,177,845.00	32,736,119.99	33.01%	66,441,725.01	66.99%	1:2.25

黄金自营、代理前十名

单位：千克

序号	自营前十名			代理前十名		
	会员	成交量	占全部量% 自营	会员	成交量	占全部量% 代
1	浦发银行	800,879.56	16.23%	工商银行	233,096.93	15.33%
2	招商银行	606,104.30	12.28%	平安银行	197,088.77	12.96%
3	交通银行	461,887.80	9.36%	浦发银行	162,297.56	10.68%
4	平安银行	418,644.41	8.49%	上海仟家信	125,516.10	8.26%
5	中国银行	251,709.57	5.10%	招金集团	112,413.96	7.39%
6	宁波银行	215,503.21	4.37%	中国银行	83,130.78	5.47%
7	中信银行	215,347.76	4.36%	金创黄金	47,759.89	3.14%
8	民生银行	195,185.98	3.96%	深圳金融	38,373.70	2.52%
9	浙商银行	168,184.90	3.41%	深圳华茂黄金	37,001.60	2.43%
10	农业银行	121,802.82	2.47%	兴业银行	33,536.68	2.21%

白银代理前十名

单位：千克

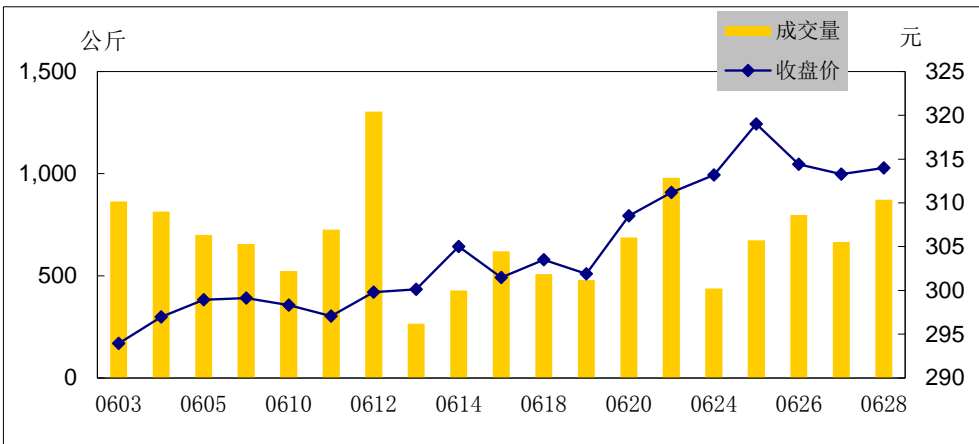
代理前十名		
会员	成交量	占全部代理量%
工商银行	12,209,788.00	18.81%
山东恒邦	5,316,208.00	8.19%
金创黄金	4,615,931.00	7.11%
浦发银行	4,589,192.00	7.07%
平安银行	4,206,973.00	6.48%
中国银行	4,162,695.00	6.41%
招金集团	3,630,129.00	5.59%
上海仟家信	2,988,524.00	4.60%
建设银行	2,915,170.00	4.49%
深圳金融	2,766,358.00	4.26%

交割情况表

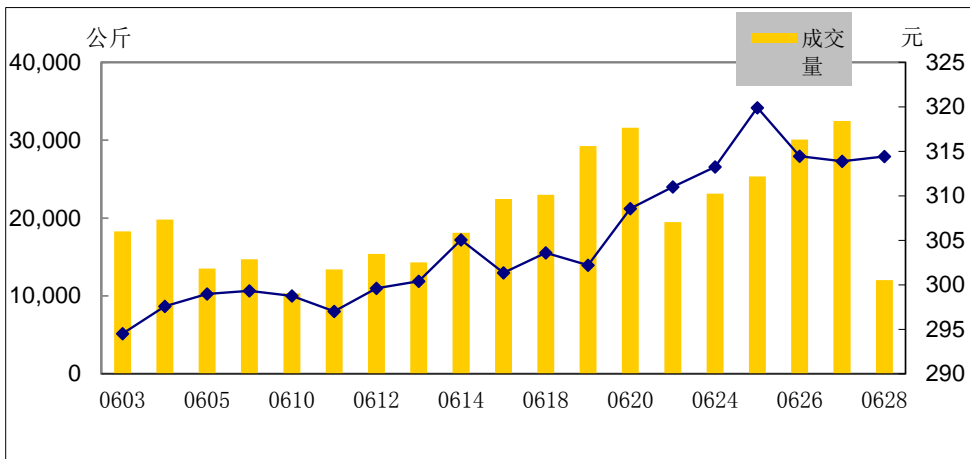
单位：千克

	黄金	白银
本月交割量	947,155.52	3,145,200.00
本月成交量	2,909,426.92	81,642,436.00
本月交割比	32.55%	3.85%
累计交割量	6,110,578.58	17,969,940.00
累计成交量	13,244,310.18	403,965,822.00
累计交割比	46.14%	4.45%
本月出库量	107,449.26	73,830.00
累计出库量	918,791.70	506,835.00

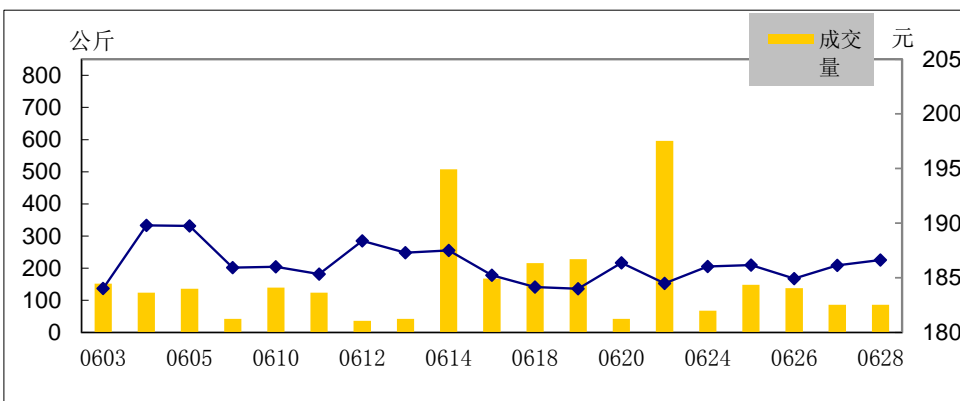
Au99.95量价图



Au99.99量价图



Pt99.95量价图

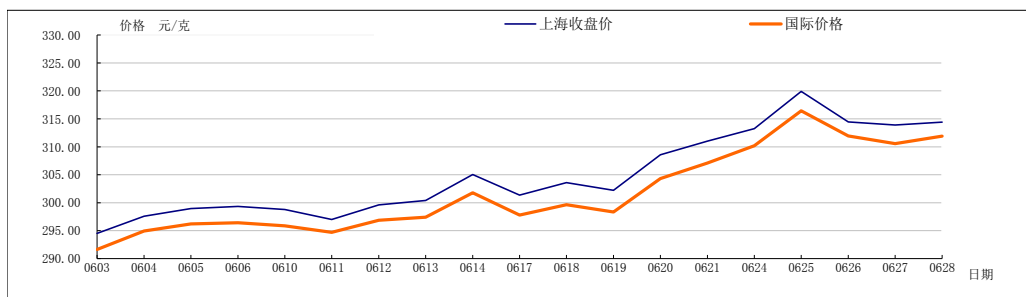


月度行情表

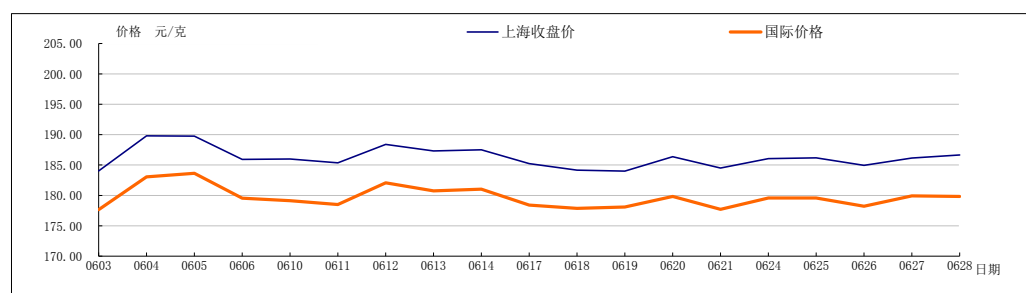
单位:元/克

品种	开盘价	收盘价	最高价	最低价	涨跌	加权 平均价	成交量 (千克)	成交额(万元)
Au99.95	291.70	314.00	321.50	291.70	23.45	304.74	13,006.00	396,346.16
Au99.99	291.00	314.43	322.00	290.89	23.63	305.95	386,721.46	11,629,234.28
Au100g	291.08	314.93	321.00	290.91	24.47	305.32	1,201.60	36,687.05
Au50g	-	-	-	-	-	-	-	-
Au995	-	-	-	-	-	-	-	-
PGC30g	293.00	315.50	320.00	290.00	22.82	304.71	7.68	234.02
iAu9999	288.50	312.02	318.00	286.14	23.53	306.09	48,824.18	1,494,437.07
iAu100g	285.00	281.62	300.00	280.00	2.62	286.71	2.40	68.81
iAu995	-	-	-	-	-	-	-	-
Au(T+D)	291.88	314.66	321.88	291.14	25.22	306.25	2,061,506.00	63,134,075.08
mAu(T+D)	291.51	314.69	322.00	291.07	24.99	306.39	256,456.00	7,857,671.09
Au(T+N1)	291.30	319.65	327.90	291.15	29.45	300.10	29,584.00	887,823.48
Au(T+N2)	293.05	317.85	324.00	293.05	25.10	313.61	26,271.60	823,892.21
Pt99.95	185.10	186.64	189.84	183.00	4.27	186.16	3,080.00	57,338.24
Ag99.9	-	-	-	-	-	-	-	-
Ag99.99	3,605.00	3,677.00	3,677.00	3,605.00	129.00	3,653.00	90.00	32.88
Ag(T+D)	3,508.00	3,635.00	3,697.00	3,507.00	133.00	3,606.20	81,642,346.00	29,441,835.70

黄金价格比较图



铂金价格比较图



白银价格比较图

