

2019

月度市场报告

5

总第一百九十七期



上海黄金交易所
SHANGHAI GOLD EXCHANGE

指标说明

1. 行情中各交易品种成交量、成交金额、持仓量按双边计算
2. 成交总量为买入量和卖出量之和
3. 自营/代理比为会员自营成交量与会员代理交易成交量之比

成交量、成交金额表

单位：千克

成交量	上月日均	本月日均	上月累计	本月累计	增减	同比	本年累计
Au99.95	856.67	551.30	17,990.00	11,026.00	-38.71%	-76.51%	90,076.00
Au99.99	20,903.40	18,552.36	438,971.36	371,047.20	-15.47%	-23.67%	2,202,345.98
Au100g	23.33	25.30	490.00	506.00	3.27%	-15.50%	2,667.40
Au50g	0.00	0.00	0.00	0.00	-	-	0.00
Au995	0.00	0.00	0.00	0.00	-	-	0.00
PGC30g	0.27	0.22	5.76	4.44	-22.92%	-	32.22
iAu9999	4,166.92	1,407.77	87,505.34	28,155.40	-67.82%	-58.11%	327,593.86
iAu100g	0.01	0.01	0.20	0.20	0.00%	-93.75%	1.40
iAu995	0.00	0.00	0.00	0.00	-	-	0.00
Au(T+D)	62,456.29	63,788.60	1,311,582.00	1,275,772.00	-2.73%	28.85%	6,063,850.00
mAu(T+D)	6,775.10	7,141.23	142,277.00	142,824.60	0.38%	50.44%	800,059.40
Au(T+N1)	900.67	4,219.25	18,914.00	84,385.00	346.15%	153.58%	225,088.20
Au(T+N2)	2,767.90	763.71	58,126.00	15,274.20	-73.72%	-68.37%	87,058.80
询价Au99.95	180.95	1,260.00	3,800.00	25,200.00	563.16%	332.99%	314,366.00
询价Au99.99	86,989.82	87,951.42	1,826,786.20	1,759,028.40	-3.71%	-38.51%	10,724,916.20
询价iAu99.99	15,074.98	17,824.62	316,574.62	356,492.48	12.61%	-70.15%	1,471,015.28
询价0Au99.99	6,800.72	5,698.52	142,815.20	113,970.40	-20.20%	-24.60%	507,408.20
询价LAu99.95	0.00	0.00	0.00	0.00	-	-	7,356.00
询价LAu99.99	614.29	630.00	12,900.00	12,600.00	-2.33%	530.00%	38,244.00
上海金SHAU	6,866.67	6,441.90	144,200.00	128,838.00	-10.65%	-15.68%	536,110.00
Pt99.95	84.10	255.20	1,766.00	5,104.00	189.01%	49.50%	14,964.00
Ag99.9	0.00	0.00	0.00	0.00	-	-	0.00
Ag99.99	1,331.43	459.00	27,960.00	9,180.00	-67.17%	9.29%	72,300.00
Ag(T+D)	2,572,026.19	2,336,636.70	54,012,550.00	46,732,734.00	-13.48%	-32.27%	322,251,086.00
询价PAg99.99	9,774.29	176,058.00	205,260.00	3,521,160.00	1615.46%	-16.09%	4,618,440.00
黄金合计	215,377.98	216,256.21	4,522,937.68	4,325,124.32	-4.37%	-29.56%	23,398,188.94
白银合计	2,583,131.90	2,513,153.70	54,245,770.00	50,263,074.00	-7.34%	-31.33%	326,941,826.00
铂金合计	84.10	255.20	1,766.00	5,104.00	189.01%	49.50%	14,964.00
合计	2,798,593.98	2,729,665.11	58,770,473.68	54,593,302.32	-7.11%	-31.19%	350,354,978.94

单位：万元

成交金额	上月日均	本月日均	上月累计	本月累计	增减	同比	本年累计
Au99.95	23,981.06	15,779.35	503,602.19	315,586.93	-37.33%	-75.59%	2,557,811.97
Au99.99	587,073.93	527,592.02	12,328,552.43	10,551,840.38	-14.41%	-20.19%	62,446,039.92
Au100g	657.35	725.74	13,804.42	14,514.89	5.15%	-9.70%	76,094.99
Au50g	0.00	0.00	0.00	0.00	-	-	0.00
Au995	0.00	0.00	0.00	0.00	-	-	0.00
PGC30g	7.82	6.43	164.18	128.69	-21.62%	-	931.75
iAu9999	115,474.70	39,647.70	2,424,968.76	792,953.91	-67.30%	-55.70%	9,235,951.14
iAu100g	0.27	0.28	5.60	5.58	-0.36%	-93.46%	38.10
iAu995	0.00	0.00	0.00	0.00	-	-	0.00
Au(T+D)	1,756,722.05	1,827,961.32	36,891,163.01	36,559,226.37	-0.90%	37.54%	172,533,010.66
mAu(T+D)	190,635.50	204,672.45	4,003,345.56	4,093,448.92	2.25%	60.84%	22,790,559.37
Au(T+N1)	25,360.41	120,985.73	532,568.59	2,419,714.59	354.35%	169.81%	6,436,234.30
Au(T+N2)	78,661.79	22,018.05	1,651,897.69	440,361.04	-73.34%	-66.65%	2,489,836.56
询价Au99.95	5,108.02	36,287.19	107,268.46	725,743.72	576.57%	358.71%	8,956,642.60
询价Au99.99	2,456,607.48	2,519,172.77	51,588,757.14	50,383,455.37	-2.34%	-34.50%	306,434,620.39
询价iAu99.99	418,911.13	506,906.14	8,797,133.79	10,138,122.81	15.24%	-68.32%	41,655,465.99
询价0Au99.99	190,771.61	159,726.53	4,006,203.83	3,194,530.62	-20.26%	-23.49%	14,279,096.18
询价LAu99.95	0.00	0.00	0.00	0.00	-	-	211,374.52
询价LAu99.99	17,283.10	17,828.50	362,945.00	356,570.00	-1.76%	559.68%	1,088,789.45
上海金SHAU	192,880.03	184,652.94	4,050,480.70	3,693,058.82	-8.82%	-9.91%	15,248,954.31
Pt99.95	1,698.92	4,828.78	35,677.26	96,575.58	170.69%	41.22%	287,411.53
Ag99.9	0.00	0.00	0.00	0.00	-	-	0.00
Ag99.99	473.63	163.52	9,946.28	3,270.48	-67.12%	6.51%	26,291.93
Ag(T+D)	907,685.20	821,630.53	19,061,389.19	16,432,610.53	-13.79%	-34.32%	116,546,789.67
询价PAg99.99	3,517.95	61,606.75	73,876.85	1,232,134.99	1567.82%	-19.42%	1,629,754.22
黄金合计	6,060,136.25	6,183,963.13	127,262,861.35	123,679,262.63	-2.82%	-33.45%	666,441,452.18
白银合计	911,676.78	883,400.80	19,145,212.33	17,668,015.99	-7.72%	-25.15%	118,202,835.82
铂金合计	1,698.92	4,828.78	35,677.26	96,575.58	170.69%	41.22%	287,411.53
合计	6,973,511.95	7,072,192.71	146,443,750.94	141,443,854.20	-3.41%	-26.28%	784,931,699.54

黄金总交易量前十名

单位：千克

序号	会员买卖总量前十名			买入量前十名			卖出量前十名		
	会员简称	买卖总量	比重	会员简称	买入量	比重	会员简称	卖出量	比重
1	浦发银行	479,452.97	11.09%	浦发银行	224,180.04	10.37%	浦发银行	255,272.93	11.80%
2	交通银行	319,791.96	7.39%	平安银行	161,836.94	7.48%	交通银行	163,017.97	7.54%
3	平安银行	294,166.96	6.80%	交通银行	156,773.99	7.25%	民生银行	145,547.23	6.73%
4	民生银行	292,862.93	6.77%	民生银行	147,315.70	6.81%	平安银行	132,330.02	6.12%
5	招商银行	215,223.07	4.98%	工商银行	109,653.93	5.07%	中国银行	117,999.74	5.46%
6	宁波银行	204,553.36	4.73%	农业银行	105,522.14	4.88%	招商银行	111,631.24	5.16%
7	工商银行	185,171.50	4.28%	浙商银行	104,119.60	4.81%	宁波银行	109,666.25	5.07%
8	中国银行	175,393.07	4.06%	招商银行	103,591.83	4.79%	中信银行	81,497.49	3.77%
9	浙商银行	173,986.40	4.02%	宁波银行	94,887.11	4.39%	工商银行	75,517.57	3.49%
10	中信银行	166,045.79	3.84%	中信银行	84,548.30	3.91%	浙商银行	69,866.80	3.23%
合 计		2,506,648.01	57.96%		1,292,429.58	59.76%		1,262,347.24	58.37%

会员铂金交易前十名

单位： 千克

序号	会员买入量前十名			自营买入量前十名			代理买入量前十名		
	会员简称	买入量	比重	会员简称	自营量	比重	会员简称	代理量	比重
1	工商银行	844	33.07%	贵研金属	283	31.44%	工商银行	844	51.09%
2	贵研金属	283	11.09%	老凤祥	160	17.78%	广东粤宝	155	9.38%
3	老凤祥	163	6.39%	深圳粤豪	150	16.67%	金创黄金	127	7.69%
4	广东粤宝	155	6.07%	上海贺利氏	82	9.11%	中国银行	118	7.14%
5	深圳粤豪	153	6.00%	老凤祥珠宝	71	7.89%	建设银行	100	6.05%
6	金创黄金	127	4.98%	深圳甘露	40	4.44%	周大福珠宝	81	4.90%
7	中国银行	118	4.62%	豫园黄金	21	2.33%	深圳翠绿	49	2.97%
8	建设银行	100	3.92%	周大生	20	2.22%	金大福珠宝	40	2.42%
9	周大福珠宝	91	3.57%	深圳意大隆	19	2.11%	老庙黄金	30	1.82%
10	上海贺利氏	82	3.21%	深圳龙嘉	12	1.33%	广东金业	24	1.45%
合 计		2,116	82.92%		858	95.33%		1,568	94.92%

会员白银交易前十名

单位： 千克

序号	会员买卖总量前十名			买入量前十名			卖出量前十名		
	会员简称	买卖总量	比重	会员简称	买入量	比重	会员简称	卖出量	比重
1	工商银行	6,439,711	12.81%	工商银行	3,245,932	12.92%	工商银行	3,193,779	12.71%
2	平安银行	3,599,060	7.16%	平安银行	1,793,804	7.14%	平安银行	1,805,256	7.18%
3	浦发银行	3,274,816	6.52%	浦发银行	1,636,279	6.51%	浦发银行	1,638,537	6.52%
4	Jump Trading	3,229,326	6.42%	Jump Trading	1,614,663	6.42%	Jump Trading	1,614,663	6.42%
5	金创黄金	2,988,313	5.95%	金创黄金	1,479,205	5.89%	金创黄金	1,509,108	6.00%
6	山东恒邦	2,812,123	5.59%	山东恒邦	1,435,932	5.71%	山东恒邦	1,376,191	5.48%
7	中国银行	2,498,568	4.97%	中国银行	1,201,472	4.78%	中国银行	1,297,096	5.16%
8	招金集团	2,388,975	4.75%	招金集团	1,137,805	4.53%	招金集团	1,251,170	4.98%
9	浙商银行	2,210,847	4.40%	浙商银行	1,098,501	4.37%	浙商银行	1,112,346	4.43%
10	农业银行	2,106,694	4.19%	农业银行	1,098,112	4.37%	上海仟家信	1,050,823	4.18%
合 计		31,548,433	62.77%		15,741,705	62.64%		15,848,969	63.06%

自营、代理情况表

单位：千克

品种	买卖总量	自营量	占总成交量%	代理量	占总成交量%	自营代理比
黄金	4,325,124.32	3,479,255.89	80.44%	845,868.43	19.56%	4.11:1
铂金(买方)	2,552.00	900.00	35.27%	1,652.00	64.73%	1:1.84
白银	50,263,074.00	13,316,437.00	26.49%	36,946,637.00	73.51%	1:2.77
合计	54,590,750.32	16,796,592.89	30.77%	37,794,157.43	69.23%	1:2.25

黄金自营、代理前十名

单位：千克

序号	自营前十名			代理前十名		
	会员	成交量	占全部量% 自营	会员	成交量	占全部量% 代理
1	浦发银行	410,026.22	11.78%	平安银行	161,180.76	19.06%
2	交通银行	290,328.96	8.34%	工商银行	91,366.41	10.80%
3	民生银行	287,934.87	8.28%	浦发银行	69,426.75	8.21%
4	宁波银行	204,447.06	5.88%	招金集团	59,987.53	7.09%
5	招商银行	202,739.60	5.83%	上海仟家信	44,849.10	5.30%
6	浙商银行	173,986.40	5.00%	中国银行	44,573.49	5.27%
7	中信银行	165,334.36	4.75%	三门峡金渠	31,492.34	3.72%
8	农业银行	138,444.00	3.98%	交通银行	29,463.00	3.48%
9	平安银行	132,986.20	3.82%	建设银行	24,302.42	2.87%
10	中国银行	130,819.58	3.76%	紫金矿业	21,148.32	2.50%

白银代理前十名

单位：千克

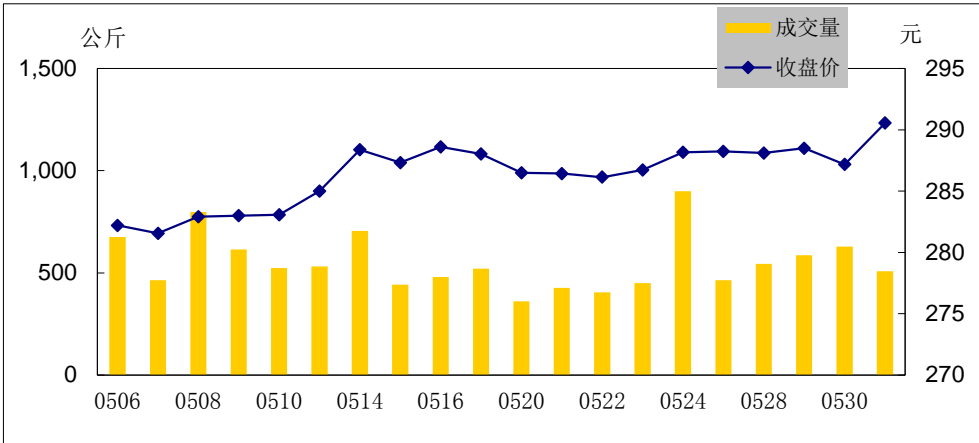
代理前十名		
会员	成交量	占全部代理量%
工商银行	6,439,711.00	17.43%
平安银行	3,539,060.00	9.58%
金创黄金	2,988,313.00	8.09%
山东恒邦	2,812,123.00	7.61%
浦发银行	2,522,554.00	6.83%
中国银行	2,494,293.00	6.75%
招金集团	2,388,975.00	6.47%
上海仟家信	2,101,256.00	5.69%
建设银行	1,747,762.00	4.73%
深圳金融	1,497,321.00	4.05%

交割情况表

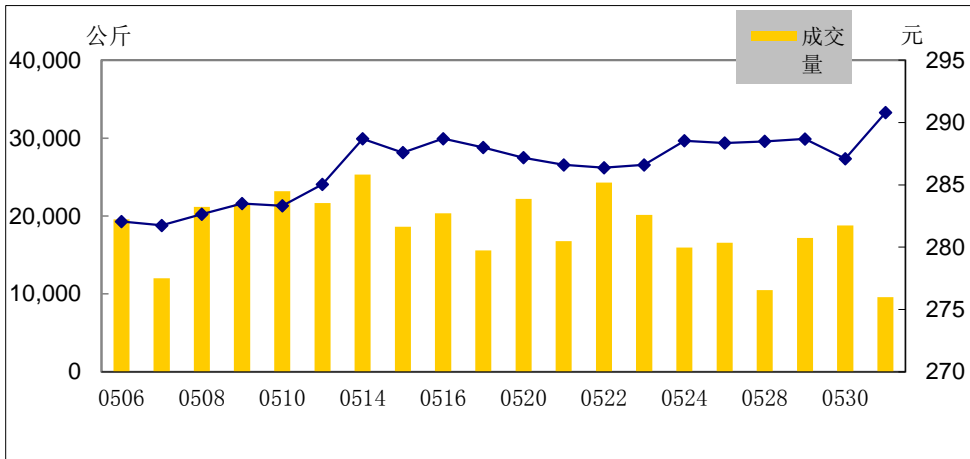
单位：千克

	黄金	白银
本月交割量	918,914.44	2,828,520.00
本月成交量	2,057,833.04	46,741,914.00
本月交割比	44.65%	6.05%
累计交割量	5,163,423.06	14,824,740.00
累计成交量	10,334,883.26	322,323,386.00
累计交割比	49.96%	4.60%
本月出库量	123,112.23	104,910.00
累计出库量	811,342.44	433,005.00

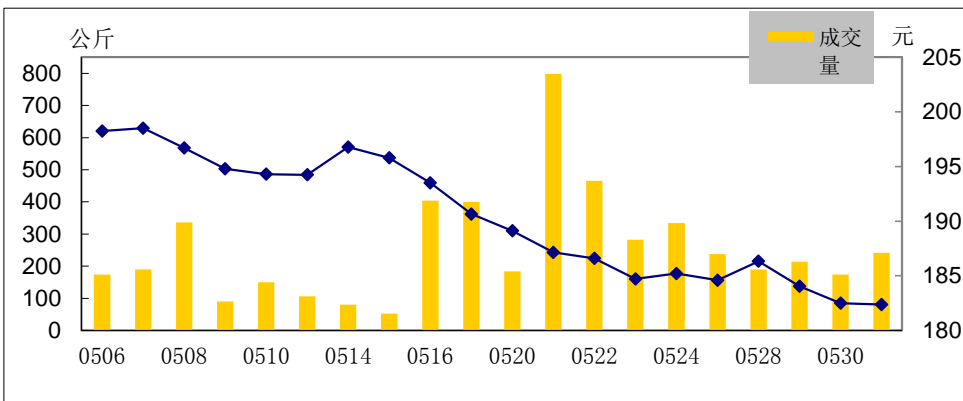
Au99.95量价图



Au99.99量价图



Pt99.95量价图

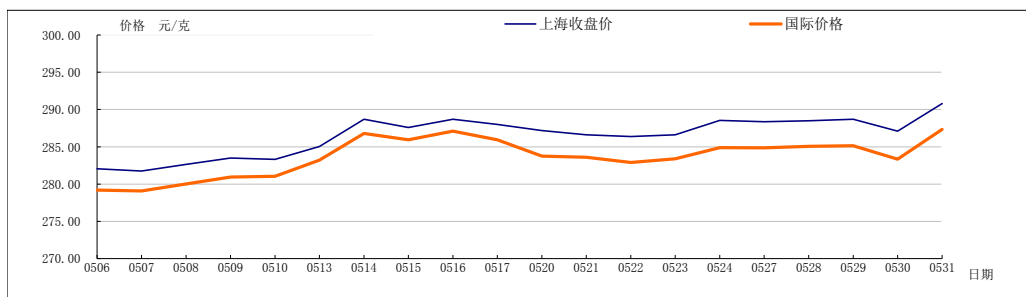


月度行情表

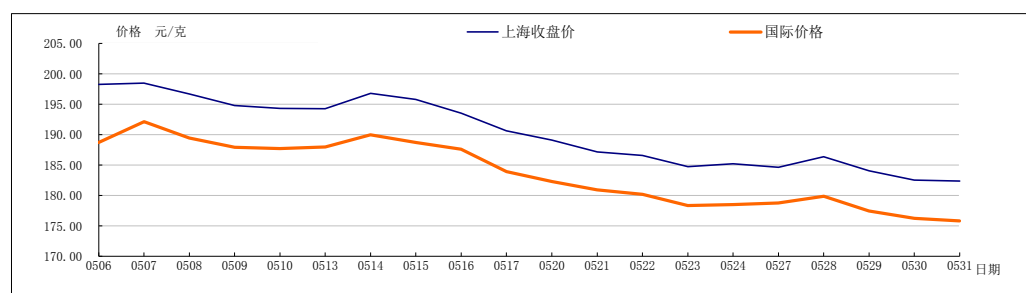
单位:元/克

品种	开盘价	收盘价	最高价	最低价	涨跌	加权 平均价	成交量 (千克)	成交额(万元)
Au99.95	282.60	290.55	290.70	281.50	9.97	286.24	11,026.00	315,586.93
Au99.99	283.00	290.80	290.87	280.71	9.92	286.34	371,047.20	10,551,840.38
Au100g	282.50	290.46	290.50	280.31	9.35	286.86	506.00	14,514.89
Au50g	-	-	-	-	-	-	-	-
Au995	-	-	-	-	-	-	-	-
PGC30g	286.00	292.68	293.00	280.01	7.35	289.83	4.44	128.69
iAu9999	280.51	288.49	288.50	277.60	9.95	281.63	28,155.40	792,953.91
iAu100g	279.00	279.00	279.00	279.00	-1.00	279.00	0.20	5.58
iAu995	-	-	-	-	-	-	-	-
Au(T+D)	282.70	290.72	290.75	281.06	10.34	286.57	1,275,772.00	36,559,226.37
mAu(T+D)	282.79	290.65	290.80	281.15	10.30	286.61	142,824.60	4,093,448.92
Au(T+N1)	284.40	290.45	290.65	280.90	9.25	286.75	84,385.00	2,419,714.59
Au(T+N2)	287.00	293.20	295.00	284.75	8.95	288.30	15,274.20	440,361.04
Pt99.95	197.80	182.37	199.00	182.30	-22.15	189.22	5,104.00	96,575.58
Ag99.9	-	-	-	-	-	-	-	-
Ag99.99	3,553.00	3,548.00	3,583.00	3,522.00	-1.00	3,562.61	9,180.00	3,270.48
Ag(T+D)	3,530.00	3,508.00	3,564.00	3,477.00	-7.00	3,516.30	46,732,734.00	16,432,610.53

黄金价格比较图



铂金价格比较图



白银价格比较图

