

# 行情周报

2019年第18期(总第805期)

5月6日-5月10日

成交量、成交金额情况表

成交量	单位: 千克							
品种	上周	本周	增减	日均	成交量	自营量	代理量	自营:代理
Au99.5	0.00	0.00	-	0.00	0.00	0.00	0.00	-
Au99.95	718.00	3,076.00	328.41%	615.20	2,030.00	1,046.00	1,046.00	1.94:1
Au99.99	42,953.28	97,480.70	126.95%	19,496.14	59,163.36	38,317.34	38,317.34	1.54:1
Au100g	34.20	101.00	195.32%	20.20	31.90	69.10	69.10	1:2.17
Au50g	0.00	0.00	-	0.00	0.00	0.00	0.00	-
PGC30g	0.18	0.30	66.67%	0.06	0.06	0.24	0.24	1:4
Au(T+D)	96,810.00	278,568.00	187.75%	55,713.60	135,276.00	143,292.00	143,292.00	1:1.06
mAu(T+D)	10,556.60	31,886.60	202.05%	6,377.32	17,309.70	14,576.90	14,576.90	1.19:1
Au(T+N1)	12,877.80	22,990.40	78.53%	4,598.08	14,854.30	8,136.10	8,136.10	1.83:1
Au(T+N2)	1,967.40	7,479.00	280.15%	1,495.80	4,161.80	3,317.20	3,317.20	1.25:1
询价Au9995	0.00	1,600.00	-	320.00	1,600.00	0.00	0.00	-
询价Au9999	156,206.20	469,022.00	200.26%	93,804.40	466,071.00	2,951.00	2,951.00	157.94:1
询价iAu9999	20,053.94	162,576.48	710.70%	32,515.30	162,576.48	0.00	0.00	-
询价0Au9999	33,200.00	14,000.00	-57.83%	2,800.00	14,000.00	0.00	0.00	-
询价LAu9995	0.00	0.00	-	0.00	0.00	0.00	0.00	-
询价LAu9999	4,300.00	4,600.00	6.98%	920.00	4,600.00	0.00	0.00	-
iAu100g	0.00	0.00	-	0.00	0.00	0.00	0.00	-
iAu995	0.00	0.00	-	0.00	0.00	0.00	0.00	-
iAu9999	370.82	22,277.20	5907.55%	4,455.44	22,274.75	2.45	2.45	9091.73:1
上海金SHAU	15,706.00	26,492.00	68.67%	5,298.40	26,492.00	0.00	0.00	-
Pt99.95	160.00	940.00	487.50%	188.00	663.00	277.00	277.00	2.39:1
Ag99.9	0.00	0.00	-	0.00	0.00	0.00	0.00	-
Ag99.99	1,200.00	0.00	-100.00%	0.00	0.00	0.00	0.00	-
Ag(T+D)	4,747,382.00	10,292,176.00	116.80%	2,058,435.20	1,836,388.00	8,455,788.00	8,455,788.00	1:4.6
询价PAg99.99	0.00	159,960.00	-	31,992.00	159,960.00	0.00	0.00	-
黄金合计	395,754.42	1,142,149.68	188.60%	228,429.94	930,441.35	211,708.33	211,708.33	4.39:1
白银合计	4,748,582.00	10,452,136.00	120.11%	2,090,427.20	1,996,348.00	8,455,788.00	8,455,788.00	1:4.24
铂金合计	160.00	940.00	487.50%	188.00	663.00	277.00	277.00	2.39:1
总计	5,144,496.42	11,595,225.68	125.39%	2,319,045.14	2,927,452.35	8,667,773.33	8,667,773.33	1:2.96
成交金额	单位: 万元							
品种	上周	本周	增减	日均	成交量	自营量	代理量	自营:代理
Au99.5	0.00	0.00	-	0.00	0.00	0.00	0.00	-
Au99.95	20,169.40	86,925.95	330.98%	17,385.19	57,355.24	29,570.71	29,570.71	1.94:1
Au99.99	1,206,172.67	2,738,192.14	127.01%	547,638.43	1,663,528.65	1,074,663.49	1,074,663.49	1.55:1
Au100g	960.52	2,858.38	197.59%	571.68	902.53	1,955.85	1,955.85	1:2.17
Au50g	0.00	0.00	-	0.00	0.00	0.00	0.00	-
PGC30g	5.14	8.59	67.32%	1.72	1.72	6.88	6.88	1:4
Au(T+D)	2,717,763.22	7,875,584.42	189.78%	1,575,116.88	3,824,366.52	4,051,217.90	4,051,217.90	1:1.06
mAu(T+D)	296,307.36	901,795.76	204.34%	180,359.15	489,622.28	412,173.48	412,173.48	1.19:1
Au(T+N1)	362,476.72	652,166.04	79.92%	130,433.21	421,376.75	230,789.29	230,789.29	1.83:1
Au(T+N2)	55,979.54	214,586.78	283.33%	42,917.36	119,395.51	95,191.27	95,191.27	1.25:1
询价Au9995	0.00	45,274.72	-	9,054.94	45,274.72	0.00	0.00	-
询价Au9999	4,404,091.33	13,276,432.80	201.46%	2,655,286.56	13,193,308.05	83,124.74	83,124.74	158.72:1
询价iAu9999	556,513.26	4,574,733.48	722.03%	914,946.70	4,574,733.48	0.00	0.00	-
询价0Au9999	929,600.00	392,457.60	-57.78%	78,491.52	392,457.60	0.00	0.00	-
询价LAu9995	0.00	0.00	-	0.00	0.00	0.00	0.00	-
询价LAu9999	120,615.00	129,720.00	7.55%	25,944.00	129,720.00	0.00	0.00	-
iAu100g	0.00	0.00	-	0.00	0.00	0.00	0.00	-
iAu995	0.00	0.00	-	0.00	0.00	0.00	0.00	-
iAu9999	10,320.71	625,029.69	5956.07%	125,005.94	624,960.99	68.70	68.70	9097.19:1
上海金SHAU	441,067.71	748,756.83	69.76%	149,751.37	748,756.83	0.00	0.00	-
Pt99.95	3,280.65	18,499.46	463.90%	3,699.89	13,048.46	5,451.00	5,451.00	2.39:1
Ag99.9	0.00	0.00	-	0.00	0.00	0.00	0.00	-
Ag99.99	426.24	0.00	-100.00%	0.00	0.00	0.00	0.00	-
Ag(T+D)	1,672,569.96	3,626,790.67	116.84%	725,358.13	647,156.99	2,979,633.68	2,979,633.68	1:4.6
询价PAg99.99	0.00	56,452.99	-	11,290.60	56,452.99	0.00	0.00	-
黄金合计	11,122,042.56	32,264,523.17	190.10%	6,452,904.63	26,285,760.86	5,978,762.31	5,978,762.31	4.4:1
白银合计	1,672,996.20	3,683,243.66	120.16%	736,648.73	703,609.98	2,979,633.68	2,979,633.68	1:4.23
铂金合计	3,280.65	18,499.46	463.90%	3,699.89	13,048.46	5,451.00	5,451.00	2.4:1
总计	12,798,319.41	35,966,266.29	181.02%	7,193,253.26	27,002,419.30	8,963,846.99	8,963,846.99	3.01:1



PGC30g一周行情

日期	开盘价	最高价	最低价	收盘价	涨跌	涨跌幅	加权平均价	成交量	成交额
5/6	-	-	-	-	-	-	-	-	-
5/7	286.00	286.00	286.00	286.00	0.67	0.23%	286.00	0.18	51,480.00
5/8	-	-	-	-	-	-	-	-	-
5/9	286.50	286.50	286.50	286.50	0.50	0.17%	286.50	0.06	17,190.00
5/10	287.80	287.80	287.80	287.80	1.30	0.45%	287.80	0.06	17,268.00
一周	286.00	287.80	286.00	287.80	2.47	0.87%	286.46	0.30	85,938.00

iAu99.99一周行情

日期	开盘价	最高价	最低价	收盘价	涨跌	涨跌幅	加权平均价	成交量	成交额
5/6	280.51	281.06	279.70	279.71	1.17	0.42%	280.28	3,526.20	988,323,375.80
5/7	280.00	280.03	279.55	279.77	0.06	0.02%	279.83	7,623.56	2,133,312,985.80
5/8	277.60	280.80	277.60	280.51	0.74	0.26%	280.60	181.10	50,817,650.00
5/9	280.30	281.80	280.10	281.80	1.29	0.46%	280.90	8,265.60	2,321,851,757.60
5/10	279.50	282.50	279.50	282.00	0.20	0.07%	282.00	2,680.74	755,991,104.00
一周	280.51	282.50	277.60	282.00	3.46	1.24%	280.57	22,277.20	6,250,296,873.20

Au(T+D)一周行情

日期	开盘价	最高价	最低价	收盘价	涨跌	涨跌幅	加权平均价	成交量	成交额	持仓
5/6	282.70	284.30	281.79	281.88	1.50	0.54%	282.26	43,524.00	12,285,446,500.00	270,940
5/7	281.82	282.27	281.10	281.80	-0.46	-0.16%	281.73	44,970.00	12,669,675,540.00	263,686
5/8	281.39	283.00	281.06	282.76	1.03	0.37%	282.48	51,648.00	14,589,597,420.00	259,418
5/9	283.31	283.67	282.16	283.36	0.88	0.31%	282.91	59,526.00	16,840,588,480.00	258,120
5/10	283.28	284.38	282.82	283.27	0.36	0.13%	283.53	78,900.00	22,370,536,240.00	255,838
一周	282.70	284.38	281.06	283.27	2.89	1.03%	282.72	278,568.00	78,755,844,180.00	255,838

mAu(T+D)一周行情

日期	开盘价	最高价	最低价	收盘价	涨跌	涨跌幅	加权平均价	成交量	成交额	持仓
5/6	282.79	283.13	281.77	281.96	1.61	0.57%	282.26	4,775.20	1,347,870,196.00	798,246
5/7	281.55	282.26	281.15	281.83	-0.43	-0.15%	281.76	4,411.40	1,242,960,582.00	789,344
5/8	281.33	283.00	281.15	282.76	1.00	0.35%	282.51	5,277.40	1,490,944,292.00	779,052
5/9	283.21	283.72	282.30	283.33	0.82	0.29%	282.95	7,544.80	2,134,871,386.00	761,930
5/10	283.00	284.33	282.91	283.43	0.48	0.17%	283.59	9,877.80	2,801,311,116.00	765,774
一周	282.79	284.33	281.15	283.43	3.08	1.10%	282.81	31,886.60	9,017,957,572.00	765,774

Ag(T+D)一周行情

日期	开盘价	最高价	最低价	收盘价	涨跌	涨跌幅	加权平均价	成交量	成交额	持仓
5/6	3530.00	3532.00	3515.00	3516.00	1.00	0.03%	3523.00	1,196,848.00	4,217,357,118.00	12,972,922
5/7	3515.00	3527.00	3504.00	3525.00	2.00	0.06%	3518.00	2,172,438.00	7,642,677,802.00	13,198,122
5/8	3512.00	3533.00	3510.00	3526.00	8.00	0.23%	3524.00	2,211,102.00	7,794,076,820.00	13,269,544
5/9	3527.00	3540.00	3515.00	3529.00	5.00	0.14%	3527.00	2,493,246.00	8,794,028,546.00	13,140,960
5/10	3523.00	3533.00	3517.00	3521.00	-6.00	-0.17%	3524.00	2,218,542.00	7,819,766,410.00	13,131,820
一周	3530.00	3540.00	3504.00	3521.00	6.00	0.17%	3523.83	10,292,176.00	36,267,906,696.00	13,131,820

SHAU一周行情

日期	早盘基准价	午盘基准价
5/6	282.12	282.05
5/7	282.04	282.25
5/8	282.84	282.94
5/9	282.37	283.09
5/10	283.23	283.76

### 黄金交易量前十名

单位：千克

序号	会员买卖总量前十名			买入量前十名			卖出量前十名		
	会员简称	买卖总量	比重	会员简称	买入量	比重	会员简称	卖出量	比重
1	民生银行	92,200.94	8.07%	民生银行	47,394.23	8.30%	浦发银行	47,494.21	8.32%
2	交通银行	90,931.99	7.96%	平安银行	45,955.54	8.05%	交通银行	46,524.92	8.15%
3	平安银行	77,649.92	6.80%	交通银行	44,407.07	7.78%	民生银行	44,806.71	7.85%
4	中信银行	76,635.49	6.71%	中信银行	40,798.33	7.14%	中国银行	37,780.00	6.62%
5	浦发银行	74,461.89	6.52%	招商银行	35,946.57	6.29%	中信银行	35,837.16	6.28%
6	招商银行	69,117.87	6.05%	浦发银行	26,967.68	4.72%	招商银行	33,171.30	5.81%
7	中国银行	50,775.59	4.45%	工商银行	25,457.83	4.46%	平安银行	31,694.38	5.55%
8	宁波银行	46,334.97	4.06%	浙商银行	24,875.70	4.36%	宁波银行	25,964.58	4.55%
9	浙商银行	43,258.00	3.79%	中行自贸区	21,604.33	3.78%	兴业银行	21,798.78	3.82%
10	工商银行	40,135.02	3.51%	农业银行	20,824.77	3.65%	浙商银行	18,382.30	3.22%
合 计		661,501.68	57.92%	334,232.05		58.53%	343,454.34		60.14%

### 白银交易量前十名

单位：千克

序号	会员买卖总量前十名			买入量前十名			卖出量前十名		
	会员简称	买卖总量	比重	会员简称	买入量	比重	会员简称	卖出量	比重
1	工商银行	1,386,908.00	13.27%	工商银行	654,345.00	12.52%	工商银行	732,563.00	14.02%
2	平安银行	1,164,100.00	11.14%	平安银行	586,984.00	11.23%	平安银行	577,116.00	11.04%
3	浦发银行	744,867.00	7.13%	金创黄金	383,195.00	7.33%	浦发银行	404,025.00	7.73%
4	金创黄金	722,359.00	6.91%	浦发银行	340,842.00	6.52%	招金集团	382,278.00	7.31%
5	招金集团	705,961.00	6.75%	招金集团	323,683.00	6.19%	金创黄金	339,164.00	6.49%
6	Jump Trading	620,112.00	5.93%	Jump Trading	310,056.00	5.93%	Jump Trading	310,056.00	5.93%
7	山东恒邦	542,723.00	5.19%	山东恒邦	277,352.00	5.31%	山东恒邦	265,371.00	5.08%
8	上海仟家信	525,097.00	5.02%	上海仟家信	261,781.00	5.01%	上海仟家信	263,316.00	5.04%
9	中国银行	462,938.00	4.43%	中国银行	223,262.00	4.27%	中国银行	239,676.00	4.59%
10	建设银行	388,965.00	3.72%	建设银行	182,356.00	3.49%	建设银行	206,609.00	3.95%
合 计		7,264,030.00	69.50%	3,543,856.00		67.81%	3,720,174.00		71.18%

### 铂金交易量前十名

单位：千克

序号	会员买入量前十名			自营买入量前十名			代理买入量前十名		
	会员简称	买入量	比重	会员简称	自营量	比重	会员简称	代理量	比重
1	建设银行	100.00	21.28%	老凤祥	60.00	31.09%	建设银行	100.00	36.10%
2	老凤祥	63.00	13.40%	贵研金属	50.00	25.91%	中国银行	37.00	13.36%
3	贵研金属	50.00	10.64%	老凤祥珠宝	23.00	11.92%	工商银行	35.00	12.64%
4	中国银行	37.00	7.87%	深圳粤豪	15.00	7.77%	广东粤宝	30.00	10.83%
5	工商银行	35.00	7.45%	豫园黄金	12.00	6.22%	金大福珠宝	20.00	7.22%
6	广东粤宝	30.00	6.38%	上海贺利氏	12.00	6.22%	周大福珠宝	17.00	6.14%
7	老凤祥珠宝	23.00	4.89%	北京菜百	10.00	5.18%	深圳翠绿	14.00	5.05%
8	金大福珠宝	20.00	4.26%	周大生	10.00	5.18%	平安银行	10.00	3.61%
9	周大福珠宝	17.00	3.62%	湖北金兰	1.00	0.52%	老庙黄金	5.00	1.81%
10	深圳粤豪	15.00	3.19%				老凤祥	3.00	1.08%
合 计		390	82.98%	193		100.00%	271		97.83%

### 黄金代理成交量前十名

### 黄金自营成交量前十名

单位：千克

序号	会员简称	代理量	占代理总量%	会员简称	自营量	占自营总量%
1	平安银行	39,215.02	18.52%	民生银行	90,696.00	9.75%
2	工商银行	18,459.62	8.72%	交通银行	84,723.47	9.11%
3	浦发银行	16,757.30	7.92%	中信银行	76,454.83	8.22%
4	上海仟家信	16,680.80	7.88%	招商银行	66,752.20	7.17%
5	中国银行	12,629.59	5.97%	浦发银行	57,704.59	6.20%
6	招金集团	11,012.00	5.20%	宁波银行	46,309.37	4.98%
7	三门峡金渠	10,781.61	5.09%	浙商银行	43,258.00	4.65%
8	江西铜业	7,000.00	3.31%	平安银行	38,434.90	4.13%
9	交通银行	6,208.52	2.93%	中国银行	38,146.00	4.10%
10	深圳华茂黄金	4,933.80	2.33%	农业银行	31,560.00	3.39%
合计		143,678.26	67.87%		574,039.36	61.70%

### 白银代理成交量前十名

序号	会员简称	代理量	占代理总量%
1	工商银行	1,386,908.00	16.40%
2	平安银行	1,104,100.00	13.06%
3	金创黄金	722,359.00	8.54%
4	招金集团	705,961.00	8.35%
5	浦发银行	581,234.00	6.87%
6	山东恒邦	542,723.00	6.42%
7	上海仟家信	525,097.00	6.21%
8	中国银行	462,938.00	5.47%
9	建设银行	388,965.00	4.60%
10	深圳金融	365,380.00	4.32%
合计		6,785,665.00	80.25%

### 交割情况表

单位：千克

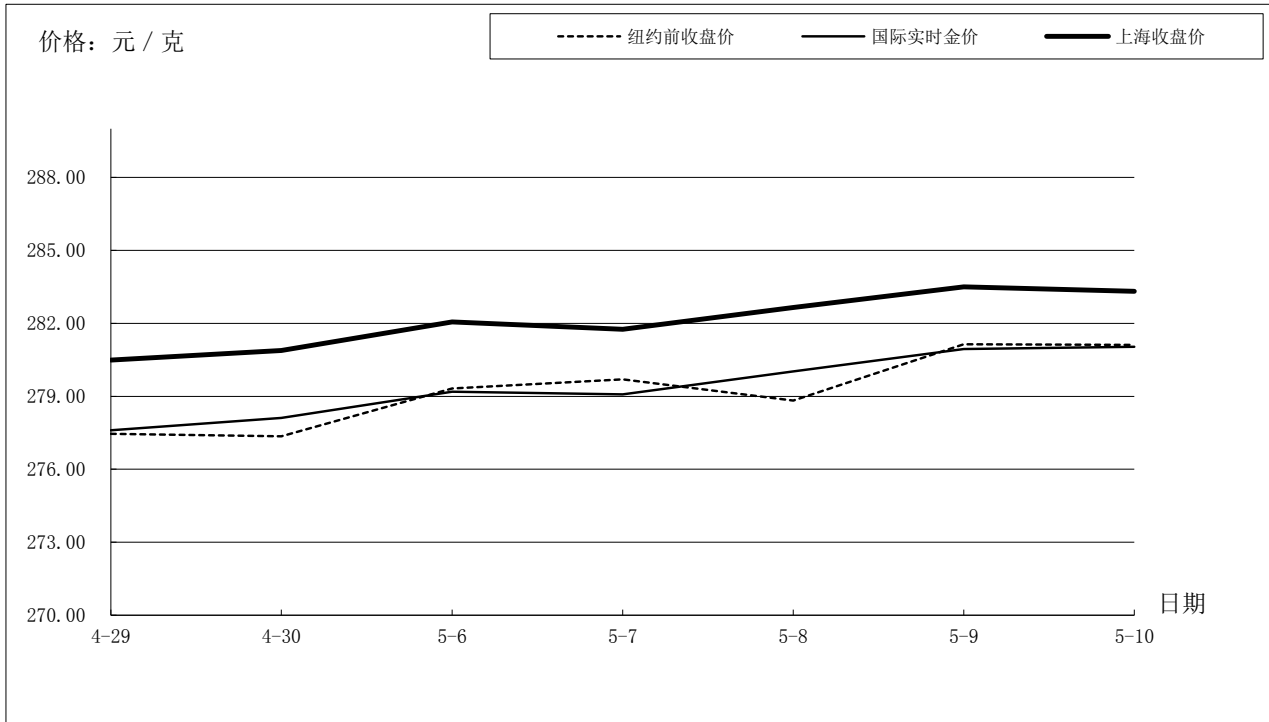
	黄金	白银
本周交割量	235,031.20	716,670.00
本周成交量	490,351.20	10,292,176.00
本周交割比	47.93%	6.96%
累计交割量	4,479,539.82	12,712,890.00
累计成交量	8,767,401.42	285,873,648.00
累计交割比	51.09%	4.45%

### 上海黄金交易所指定仓库库存周报

单位：千克

交割品种	上周库存	本周增减	本周库存
白银	2,950,785.00	-36,795.00	2,913,990.00

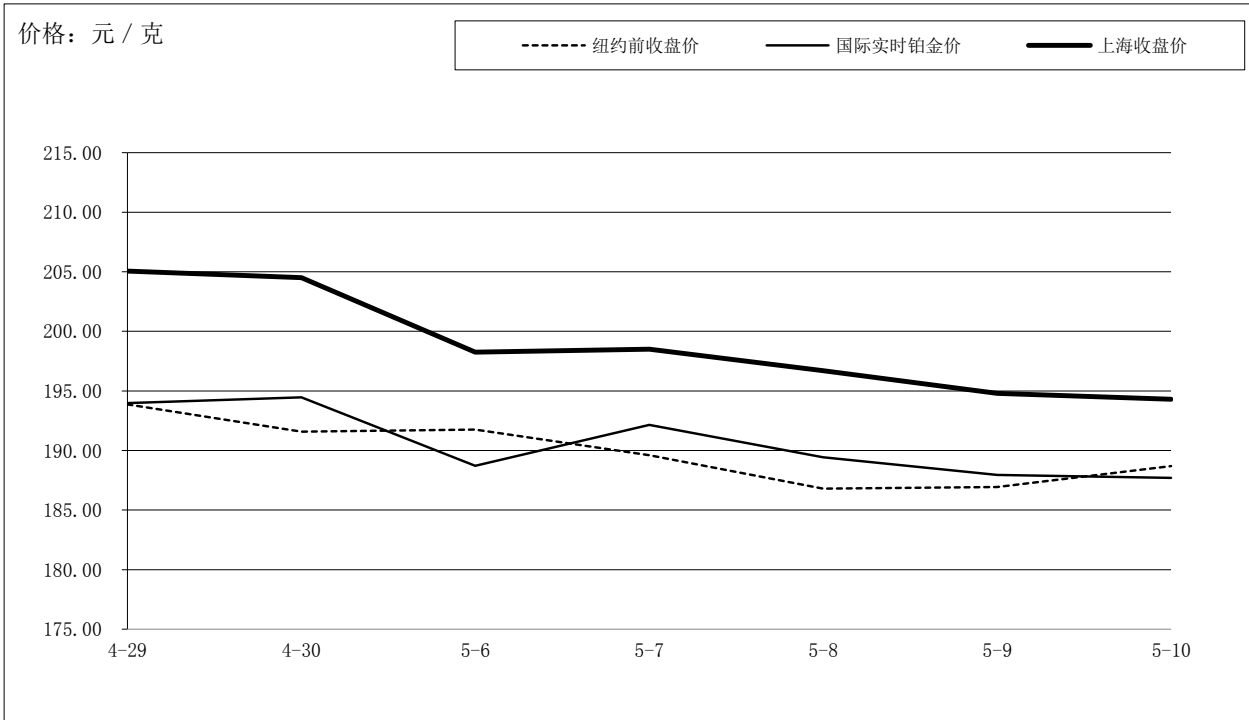
## 国际金价比较图



单位：元 / 克

日期	纽约前收盘价	国际实时金价	上海收盘价	上海-国际
4-29	277.45	277.60	280.49	2.89
4-30	277.36	278.11	280.88	2.77
5-6	279.32	279.19	282.06	2.87
5-7	279.70	279.08	281.75	2.67
5-8	278.82	280.02	282.65	2.63
5-9	281.14	280.94	283.50	2.56
5-10	281.12	281.04	283.32	2.28

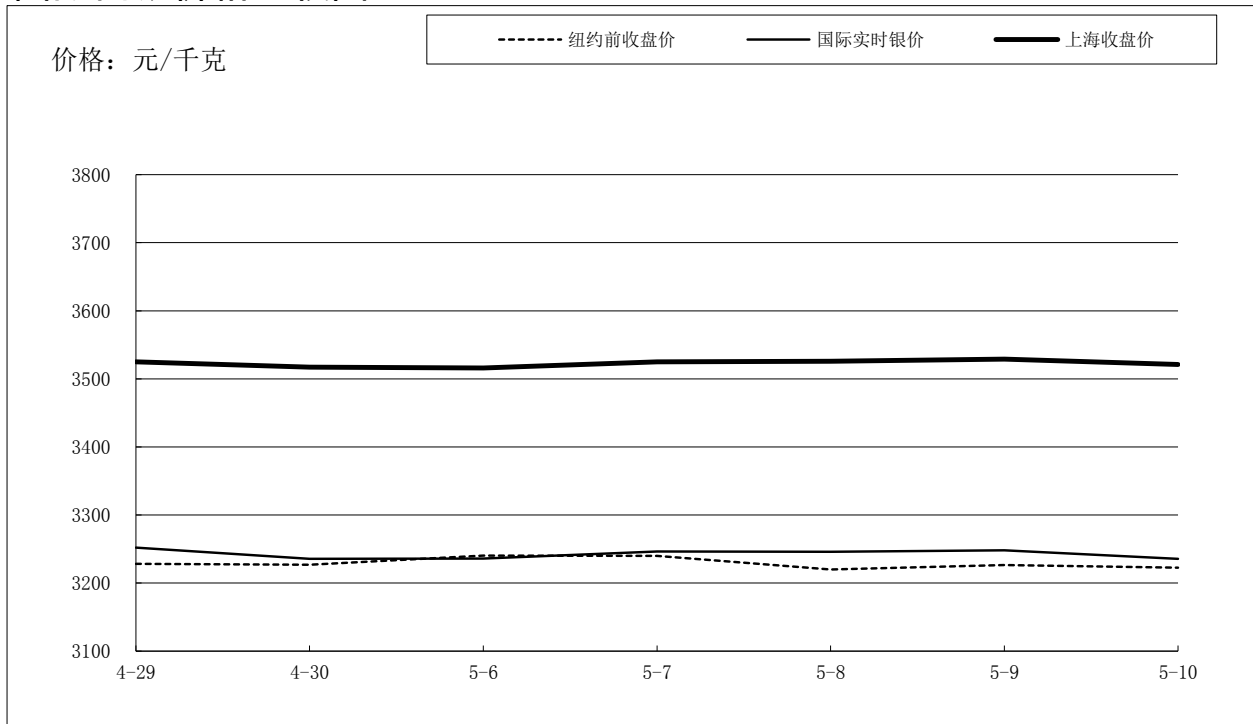
## 国际铂金价格比较图



单位：元 / 克

日期	纽约前收盘价	国际实时铂金价	上海收盘价	上海-国际
4-29	193.87	193.97	205.06	11.09
4-30	191.58	194.46	204.52	10.06
5-6	191.76	188.70	198.26	9.56
5-7	189.61	192.16	198.50	6.34
5-8	186.80	189.43	196.70	7.27
5-9	186.93	187.94	194.79	6.85
5-10	188.68	187.70	194.30	6.60

## 国际白银价格比较图



单位：元 / 千克

日期	纽约前收盘价	国际实时银价	上海收盘价	上海-国际
4-29	3228	3252	3,525	272.94
4-30	3227	3236	3,517	281.39
5-6	3240	3236	3,516	280.02
5-7	3240	3246	3,525	278.55
5-8	3220	3246	3,526	279.92
5-9	3226	3248	3,529	280.69
5-10	3223	3236	3,521	285.26