

2019

月度市场报告

4

总第一百九十六期



上海黄金交易所
SHANGHAI GOLD EXCHANGE

指标说明

1. 行情中各交易品种成交量、成交金额、持仓量按双边计算
2. 成交总量为买入量和卖出量之和
3. 自营/代理比为会员自营成交量与会员代理交易成交量之比

成交量、成交金额表

单位：千克

成交量	上月日均	本月日均	上月累计	本月累计	增减	同比	本年累计
Au99.95	1,133.62	856.67	23,806.00	17,990.00	-24.43%	-24.80%	79,050.00
Au99.99	26,389.90	20,903.40	554,187.94	438,971.36	-20.79%	-14.50%	1,831,298.78
Au100g	27.45	23.33	576.40	490.00	-14.99%	5.51%	2,161.40
Au50g	0.00	0.00	0.00	0.00	-	-	0.00
Au995	0.00	0.00	0.00	0.00	-	-	0.00
PGC30g	0.25	0.27	5.16	5.76	11.63%	-	27.78
iAu9999	2,756.08	4,166.92	57,877.70	87,505.34	51.19%	34.55%	299,438.46
iAu100g	0.01	0.01	0.20	0.20	0.00%	-95.00%	1.20
iAu995	0.00	0.00	0.00	0.00	-	-	0.00
Au(T+D)	67,409.43	62,456.29	1,415,598.00	1,311,582.00	-7.35%	34.46%	4,788,078.00
mAu(T+D)	10,827.42	6,775.10	227,375.80	142,277.00	-37.43%	39.78%	657,234.80
Au(T+N1)	2,108.49	900.67	44,278.20	18,914.00	-57.28%	-75.57%	140,703.20
Au(T+N2)	184.98	2,767.90	3,884.60	58,126.00	1396.32%	17.27%	71,784.60
询价Au99.95	2,028.57	180.95	42,600.00	3,800.00	-91.08%	850.00%	289,166.00
询价Au99.99	124,827.40	86,989.82	2,621,375.40	1,826,786.20	-30.31%	52.50%	8,965,887.80
询价iAu99.99	23,596.37	15,074.98	495,523.86	316,574.62	-36.11%	-38.27%	1,114,522.80
询价0Au99.99	5,363.05	6,800.72	112,624.00	142,815.20	26.81%	218.50%	393,437.80
询价LAu99.95	285.71	0.00	6,000.00	0.00	-100.00%	-	7,356.00
询价LAu99.99	190.48	614.29	4,000.00	12,900.00	222.50%	-34.18%	25,644.00
上海金SHAU	4,994.38	6,866.67	104,882.00	144,200.00	37.49%	-6.29%	407,272.00
Pt99.95	169.14	84.10	3,552.00	1,766.00	-50.28%	-57.16%	9,860.00
Ag99.9	0.00	0.00	0.00	0.00	-	-	0.00
Ag99.99	235.71	1,331.43	4,950.00	27,960.00	464.85%	9220.00%	63,120.00
Ag(T+D)	3,939,705.05	2,572,026.19	82,733,806.00	54,012,550.00	-34.72%	-21.04%	275,518,352.00
询价PAg99.99	35,734.29	9,774.29	750,420.00	205,260.00	-72.65%	-94.04%	1,097,280.00
黄金合计	272,123.58	215,377.98	5,714,595.26	4,522,937.68	-20.85%	21.05%	19,073,064.62
白银合计	3,975,675.05	2,583,131.90	83,489,176.00	54,245,770.00	-35.03%	-24.50%	276,678,752.00
铂金合计	169.14	84.10	3,552.00	1,766.00	-50.28%	-57.16%	9,860.00
合计	4,247,967.77	2,798,593.98	89,207,323.26	58,770,473.68	-34.12%	-22.25%	295,761,676.62

单位：万元

成交金额	上月日均	本月日均	上月累计	本月累计	增减	同比	本年累计
Au99.95	32,143.90	23,981.06	675,021.88	503,602.19	-25.39%	-23.20%	2,242,225.03
Au99.99	751,178.35	587,073.93	15,774,745.26	12,328,552.43	-21.85%	-12.95%	51,894,199.54
Au100g	779.86	657.35	16,377.06	13,804.42	-15.71%	9.10%	61,580.10
Au50g	0.00	0.00	0.00	0.00	-	-	0.00
Au995	0.00	0.00	0.00	0.00	-	-	0.00
PGC30g	7.05	7.82	148.04	164.18	10.90%	-	803.07
iAu9999	77,558.54	115,474.70	1,628,729.29	2,424,968.76	48.89%	38.29%	8,442,997.22
iAu100g	0.26	0.27	5.36	5.60	4.48%	-94.77%	32.52
iAu995	0.00	0.00	0.00	0.00	-	-	0.00
Au(T+D)	1,913,275.10	1,756,722.05	40,178,777.03	36,891,163.01	-8.18%	38.99%	135,973,784.29
mAu(T+D)	307,859.59	190,635.50	6,465,051.41	4,003,345.56	-38.08%	44.51%	18,697,110.46
Au(T+N1)	59,982.03	25,360.41	1,259,622.54	532,568.59	-57.72%	-74.83%	4,016,519.71
Au(T+N2)	5,319.76	78,661.79	111,715.01	1,651,897.69	1378.67%	20.24%	2,049,475.52
询价Au99.95	58,506.86	5,108.02	1,228,644.10	107,268.46	-91.27%	873.22%	8,230,898.88
询价Au99.99	3,561,058.00	2,456,607.48	74,782,217.92	51,588,757.14	-31.01%	57.93%	256,051,165.02
询价iAu99.99	666,056.02	418,911.13	13,987,176.35	8,797,133.79	-37.11%	-36.71%	31,517,343.18
询价0Au99.99	151,128.75	190,771.61	3,173,703.66	4,006,203.83	26.23%	210.66%	11,084,565.56
询价LAu99.95	8,185.71	0.00	171,900.00	0.00	-100.00%	-	211,374.52
询价LAu99.99	5,472.38	17,283.10	114,920.00	362,945.00	215.82%	-31.78%	732,219.45
上海金SHAU	141,755.02	192,880.03	2,976,855.47	4,050,480.70	36.07%	-3.20%	11,555,895.49
Pt99.95	3,279.07	1,698.92	68,860.51	35,677.26	-48.19%	-57.27%	190,835.96
Ag99.9	0.00	0.00	0.00	0.00	-	-	0.00
Ag99.99	86.33	473.63	1,812.87	9,946.28	448.65%	8884.90%	23,021.46
Ag(T+D)	1,418,147.48	907,685.20	29,781,097.06	19,061,389.19	-36.00%	-23.86%	100,114,179.14
询价PAg99.99	12,922.12	3,517.95	271,364.51	73,876.85	-72.78%	-94.14%	397,619.23
黄金合计	7,740,267.16	6,060,136.25	162,545,610.37	127,262,861.35	-21.71%	24.80%	542,762,189.55
白银合计	1,431,155.93	911,676.78	30,054,274.44	19,145,212.33	-36.30%	-27.19%	100,534,819.83
铂金合计	3,279.07	1,698.92	68,860.51	35,677.26	-48.19%	-57.27%	190,835.96
合计	9,174,702.16	6,973,511.95	192,668,745.32	146,443,750.94	-23.99%	14.10%	643,487,845.34

黄金总交易量前十名

单位：千克

序号	会员买卖总量前十名			买入量前十名			卖出量前十名		
	会员简称	买卖总量	比重	会员简称	买入量	比重	会员简称	卖出量	比重
1	浦发银行	661,463.33	14.62%	浦发银行	309,247.04	13.67%	浦发银行	352,216.29	15.57%
2	交通银行	414,093.98	9.16%	交通银行	200,296.42	8.86%	交通银行	213,797.56	9.45%
3	平安银行	333,608.60	7.38%	平安银行	175,266.36	7.75%	平安银行	158,342.24	7.00%
4	工商银行	234,707.66	5.19%	工商银行	150,684.60	6.66%	民生银行	119,614.99	5.29%
5	民生银行	229,248.41	5.07%	中国银行	123,059.16	5.44%	中国银行	105,932.29	4.68%
6	中国银行	228,991.45	5.06%	民生银行	109,633.42	4.85%	招商银行	104,357.00	4.61%
7	招商银行	196,483.45	4.34%	农业银行	98,931.70	4.37%	农业银行	84,358.44	3.73%
8	农业银行	183,290.14	4.05%	招商银行	92,126.45	4.07%	宁波银行	84,113.09	3.72%
9	宁波银行	168,251.06	3.72%	宁波银行	84,137.97	3.72%	工商银行	84,023.06	3.72%
10	中信银行	130,946.12	2.90%	中信银行	68,870.24	3.05%	中信银行	62,075.88	2.74%
合计		2,781,084.20	61.49%	1,412,253.36		62.45%	1,368,830.84		60.53%

会员铂金交易前十名

单位：千克

序号	会员买入量前十名			自营买入量前十名			代理买入量前十名		
	会员简称	买入量	比重	会员简称	自营量	比重	会员简称	代理量	比重
1	周大福珠宝	187	21.18%	老凤祥	150	57.03%	周大福珠宝	169	27.26%
2	老凤祥	150	16.99%	上海贺利氏	25	9.51%	广东粤宝	148	23.87%
3	广东粤宝	148	16.76%	深圳甘露	20	7.60%	工商银行	92	14.84%
4	工商银行	92	10.42%	深圳粤豪	20	7.60%	深圳宝福	75	12.10%
5	深圳宝福	75	8.49%	周大福珠宝	18	6.84%	中国银行	46	7.42%
6	中国银行	46	5.21%	豫园黄金	9	3.42%	深圳翠绿	33	5.32%
7	深圳翠绿	33	3.74%	浙江明牌	8	3.04%	金大福珠宝	20	3.23%
8	上海贺利氏	25	2.83%	贵研金属	6	2.28%	三门峡金渠	16	2.58%
9	深圳甘露	20	2.27%	深圳龙嘉	3	1.14%	平安银行	6	0.97%
10	深圳粤豪	20	2.27%	老凤祥珠宝	3	1.14%	深圳金讯	3	0.48%
合计		796	90.15%	262		99.62%	608		98.06%

会员白银交易前十名

单位：千克

序号	会员买卖总量前十名			买入量前十名			卖出量前十名		
	会员简称	买卖总量	比重	会员简称	买入量	比重	会员简称	卖出量	比重
1	工商银行	8,629,682	15.91%	工商银行	4,266,397	15.73%	工商银行	4,363,285	16.09%
2	平安银行	4,681,329	8.63%	平安银行	2,351,119	8.67%	平安银行	2,330,210	8.59%
3	浦发银行	4,270,885	7.87%	浦发银行	2,169,973	8.00%	浦发银行	2,100,912	7.75%
4	中国银行	3,084,836	5.69%	中国银行	1,463,689	5.40%	中国银行	1,621,147	5.98%
5	上海仟家信	2,834,408	5.23%	建设银行	1,447,971	5.34%	上海仟家信	1,417,204	5.23%
6	Jump Trading	2,742,853	5.06%	上海仟家信	1,417,204	5.23%	Jump Trading	1,371,582	5.06%
7	招金集团	2,717,857	5.01%	招金集团	1,401,600	5.17%	招金集团	1,316,257	4.85%
8	建设银行	2,625,492	4.84%	Jump Trading	1,371,271	5.06%	山东恒邦	1,280,742	4.72%
9	山东恒邦	2,535,249	4.67%	金创黄金	1,268,172	4.68%	金创黄金	1,189,675	4.39%
10	金创黄金	2,457,847	4.53%	山东恒邦	1,254,507	4.63%	建设银行	1,177,521	4.34%
合计		36,580,438	67.43%	18,411,903		67.88%	18,168,535		66.99%

自营、代理情况表

单位：千克

品种	买卖总量	自营量	占总成交量%	代理量	占总成交量%	自营代理比
黄金	4,522,937.68	3,650,552.35	80.71%	872,385.33	19.29%	4.18:1
铂金(买方)	883.00	263.00	29.78%	620.00	70.22%	1:2.36
白银	54,245,770.00	8,490,216.00	15.65%	45,755,554.00	84.35%	1:5.39
合计	58,769,590.68	12,141,031.35	20.66%	46,628,559.33	79.34%	1:3.84

黄金自营、代理前十名

单位：千克

序号	自营前十名			代理前十名		
	会员	成交量	占全部量%	会员	成交量	占全部代理量%
1	浦发银行	588,661.58	16.13%	平安银行	135,568.74	15.54%
2	交通银行	385,372.74	10.56%	工商银行	102,264.91	11.72%
3	民生银行	225,240.70	6.17%	浦发银行	72,801.75	8.35%
4	平安银行	198,039.86	5.42%	上海仟家信	53,621.60	6.15%
5	招商银行	186,551.20	5.11%	农业银行	49,966.14	5.73%
6	中国银行	181,789.92	4.98%	中国银行	47,201.53	5.41%
7	宁波银行	168,144.76	4.61%	招金集团	41,900.33	4.80%
8	农业银行	133,324.00	3.65%	交通银行	28,721.24	3.29%
9	工商银行	132,442.75	3.63%	三门峡金渠	28,605.87	3.28%
10	中信银行	130,217.50	3.57%	紫金矿业	23,622.69	2.71%

白银代理前十名

单位：千克

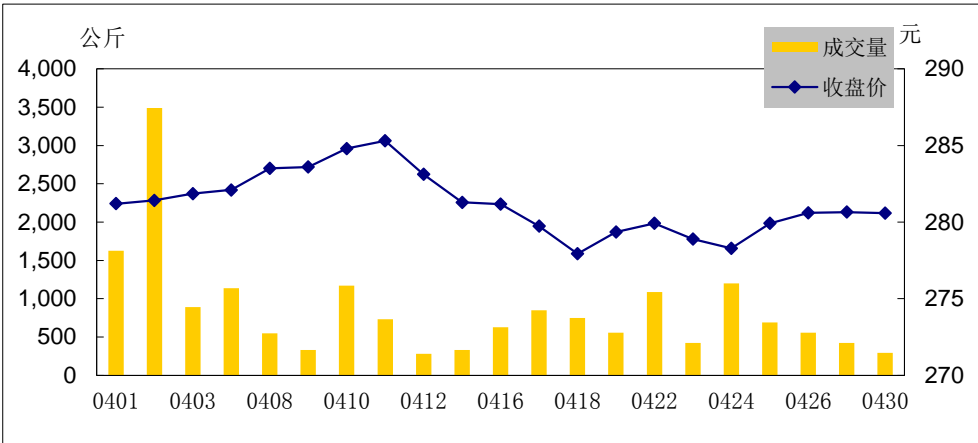
代理前十名		
会员	成交量	占全部代理量%
工商银行	8,629,682.00	18.86%
平安银行	4,681,329.00	10.23%
浦发银行	3,213,751.00	7.02%
中国银行	2,962,938.00	6.48%
上海仟家信	2,834,408.00	6.19%
招金集团	2,717,857.00	5.94%
山东恒邦	2,531,249.00	5.53%
金创黄金	2,457,847.00	5.37%
建设银行	2,325,492.00	5.08%
深圳金融	2,042,542.00	4.46%

交割情况表

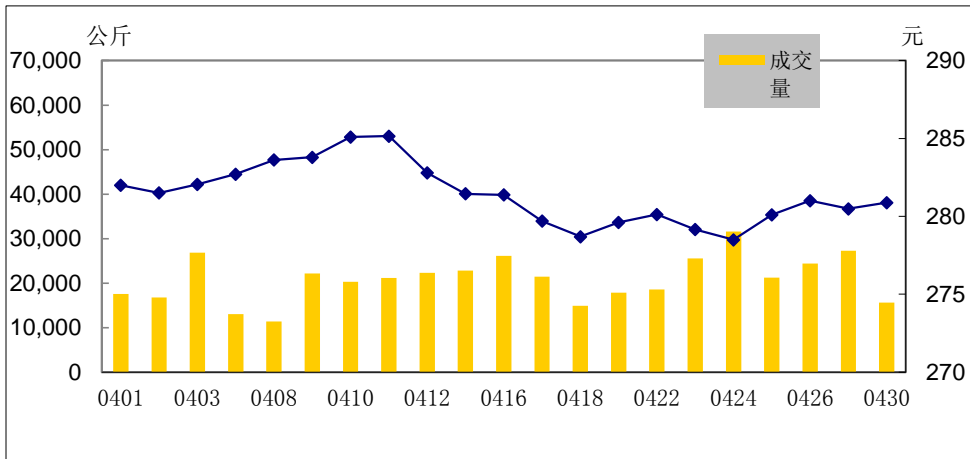
单位：千克

	黄金	白银
本月交割量	1,177,922.26	4,419,450.00
本月成交量	2,220,061.66	54,040,510.00
本月交割比	53.06%	8.18%
累计交割量	4,244,508.62	11,996,220.00
累计成交量	8,277,050.22	275,581,472.00
累计交割比	51.28%	4.35%
本月出库量	151,893.61	137,925.00
累计出库量	688,230.21	328,095.00

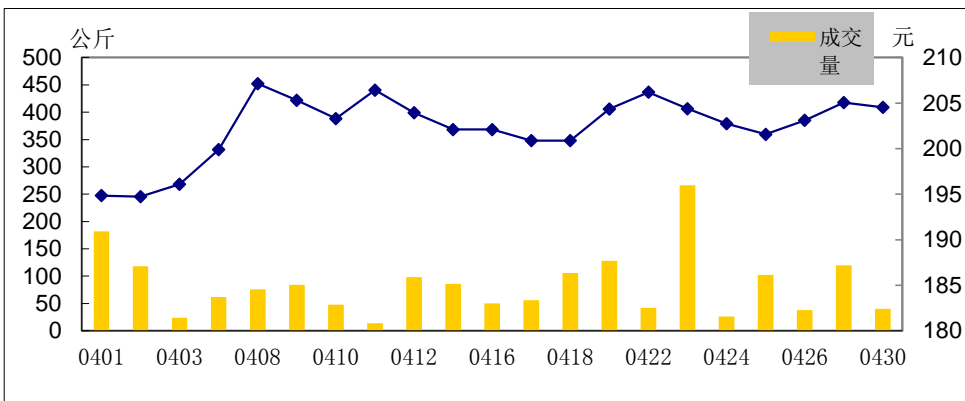
Au99.95量价图



Au99.99量价图



Pt99.95量价图

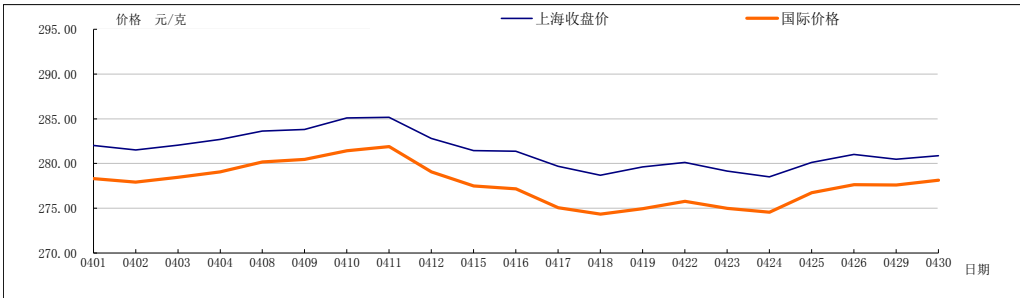


月度行情表

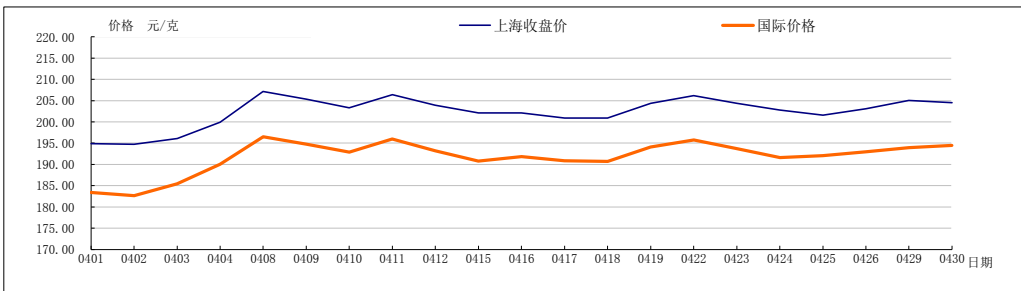
单位:元/克

品种	开盘价	收盘价	最高价	最低价	涨跌	加权 平均价	成交量 (千克)	成交额(万元)
Au99.95	282.70	280.58	285.70	273.99	-0.75	281.01	17,990.00	503,602.19
Au99.99	284.20	280.88	286.00	277.50	-0.12	281.26	438,971.36	12,328,552.43
Au100g	282.10	281.11	285.99	278.12	-0.39	281.72	490.00	13,804.42
Au50g	-	-	-	-	-	-	-	-
Au995	-	-	-	-	-	-	-	-
PGC30g	287.00	285.33	289.20	281.00	1.83	285.03	5.76	164.18
iAu9999	280.00	278.54	283.00	272.50	-0.84	277.12	87,505.34	2,424,968.76
iAu100g	280.00	280.00	280.00	280.00	12.00	280.00	0.20	5.60
iAu995	-	-	-	-	-	-	-	-
Au(T+D)	282.25	280.54	286.00	277.54	-2.24	281.27	1,311,582.00	36,891,163.01
mAu(T+D)	282.60	280.54	285.90	277.50	-2.46	281.38	142,277.00	4,003,345.56
Au(T+N1)	282.00	281.35	286.60	277.75	-1.50	281.57	18,914.00	532,568.59
Au(T+N2)	283.30	284.50	289.35	280.50	-1.95	284.19	58,126.00	1,651,897.69
Pt99.95	194.86	204.52	207.82	193.00	9.04	202.02	1,766.00	35,677.26
Ag99.9	-	-	-	-	-	-	-	-
Ag99.99	3,556.00	3,549.00	3,588.00	3,514.00	-129.00	3,557.33	27,960.00	9,946.28
Ag(T+D)	3,522.00	3,517.00	3,586.00	3,476.00	-13.00	3,529.07	54,012,550.00	19,061,389.19

黄金价格比较图



铂金价格比较图



白银价格比较图

