

行情周报

2019年第17期(总第804期)

4月29日-4月30日

成交量、成交金额情况表

成交量	单位: 千克							
品种	上周	本周	增减	日均	成交量	自营量	代理量	自营:代理
Au99.5	0.00	0.00	-	0.00	0.00	0.00	0.00	-
Au99.95	3,956.00	718.00	-81.85%	359.00	542.00	176.00	3,081.00	3.08:1
Au99.99	121,337.76	42,953.28	-64.60%	21,476.64	27,214.39	15,738.89	11,738.89	1.73:1
Au100g	131.80	34.20	-74.05%	17.10	8.80	25.40	11.20	1:2.89
Au50g	0.00	0.00	-	0.00	0.00	0.00	0.00	-
PGC30g	0.48	0.18	-62.50%	0.09	0.00	0.18	0.00	-
Au(T+D)	319,176.00	96,810.00	-69.67%	48,405.00	46,100.00	50,710.00	1,110.00	1:1.1
mAu(T+D)	30,796.60	10,556.60	-65.72%	5,278.30	4,650.10	5,906.50	1,110.00	1:1.27
Au(T+N1)	2,904.60	12,877.80	343.36%	6,438.90	7,887.60	4,990.20	11,887.60	1.58:1
Au(T+N2)	23,263.60	1,967.40	-91.54%	983.70	1,642.90	324.50	1,318.40	5.06:1
询价Au9995	0.00	0.00	-	0.00	0.00	0.00	0.00	-
询价Au9999	421,484.00	156,206.20	-62.94%	78,103.10	152,946.10	3,260.10	419,686.00	46.91:1
询价iAu9999	118,192.00	20,053.94	-83.03%	10,026.97	20,053.94	0.00	0.00	-
询价0Au9999	8,224.00	33,200.00	303.70%	16,600.00	33,200.00	0.00	0.00	-
询价LAu9995	0.00	0.00	-	0.00	0.00	0.00	0.00	-
询价LAu9999	600.00	4,300.00	616.67%	2,150.00	4,300.00	0.00	0.00	-
iAu100g	0.00	0.00	-	0.00	0.00	0.00	0.00	-
iAu995	0.00	0.00	-	0.00	0.00	0.00	0.00	-
iAu9999	19,565.30	370.82	-98.10%	185.41	370.28	0.54	685.74	685.7:1
上海金SHAU	47,192.00	15,706.00	-66.72%	7,853.00	15,706.00	0.00	0.00	-
Pt99.95	474.00	160.00	-66.24%	80.00	100.00	60.00	1,040.00	1.67:1
Ag99.9	0.00	0.00	-	0.00	0.00	0.00	0.00	-
Ag99.99	600.00	1,200.00	100.00%	600.00	600.00	600.00	0.00	1:1
Ag(T+D)	12,659,156.00	4,747,382.00	-62.50%	2,373,691.00	557,718.00	4,189,664.00	1,470,000.00	1:7.51
询价PAg99.99	60.00	0.00	-100.00%	0.00	0.00	0.00	0.00	-
黄金合计	1,116,824.14	395,754.42	-64.56%	197,877.21	314,622.11	81,132.31	2,115,314.80	3.88:1
白银合计	12,659,816.00	4,748,582.00	-62.49%	2,374,291.00	558,318.00	4,190,264.00	1,470,000.00	1:7.51
铂金合计	474.00	160.00	-66.24%	80.00	100.00	60.00	1,040.00	1.67:1
总计	13,777,114.14	5,144,496.42	-62.66%	2,572,248.21	873,040.11	4,271,456.31	2,116,354.80	4.89:1
成交金额	单位: 万元							
品种	上周	本周	增减	日均	成交量	自营量	代理量	自营:代理
Au99.5	0.00	0.00	-	0.00	0.00	0.00	0.00	-
Au99.95	110,526.90	20,169.40	-81.75%	10,084.70	15,225.60	4,943.79	102,811.81	3.08:1
Au99.99	3,386,610.35	1,206,172.67	-64.38%	603,086.34	764,329.13	441,843.54	3,204,485.59	1.73:1
Au100g	3,689.04	960.52	-73.96%	480.26	247.25	713.27	2,975.77	1:2.88
Au50g	0.00	0.00	-	0.00	0.00	0.00	0.00	-
PGC30g	13.58	5.14	-62.18%	2.57	0.00	5.14	0.00	-
Au(T+D)	8,921,157.96	2,717,763.22	-69.54%	1,358,881.61	1,294,399.72	1,423,363.50	7,424,488.21	1:1.1
mAu(T+D)	861,152.00	296,307.36	-65.59%	148,153.68	130,529.98	165,777.38	705,351.62	1:1.27
Au(T+N1)	81,473.53	362,476.72	344.90%	181,238.36	222,024.92	140,451.80	1,121,821.64	1.58:1
Au(T+N2)	658,084.67	55,979.54	-91.49%	27,989.77	46,742.76	9,236.78	608,845.98	5.06:1
询价Au9995	0.00	0.00	-	0.00	0.00	0.00	0.00	-
询价Au9999	11,825,315.83	4,404,091.33	-62.76%	2,202,045.67	4,311,855.65	92,235.69	7,424,020.96	46.75:1
询价iAu9999	3,266,833.00	556,513.26	-82.96%	278,256.63	556,513.26	0.00	2,710,319.74	-
询价0Au9999	229,615.00	929,600.00	304.85%	464,800.00	929,600.00	0.00	0.00	-
询价LAu9995	0.00	0.00	-	0.00	0.00	0.00	0.00	-
询价LAu9999	16,830.00	120,615.00	616.67%	60,307.50	120,615.00	0.00	0.00	-
iAu100g	0.00	0.00	-	0.00	0.00	0.00	0.00	-
iAu995	0.00	0.00	-	0.00	0.00	0.00	0.00	-
iAu9999	539,723.15	10,320.71	-98.09%	5,160.35	10,305.75	14.96	529,418.19	688.9:1
上海金SHAU	1,318,857.58	441,067.71	-66.56%	220,533.86	441,067.71	0.00	877,789.87	-
Pt99.95	9,662.37	3,280.65	-66.05%	1,640.33	2,050.16	1,230.49	7,332.18	1.67:1
Ag99.9	0.00	0.00	-	0.00	0.00	0.00	0.00	-
Ag99.99	210.84	426.24	102.16%	213.12	213.12	213.12	0.00	1:1
Ag(T+D)	4,444,733.98	1,672,569.96	-62.37%	836,284.98	196,553.33	1,476,016.63	2,968,717.35	1:7.51
询价PAg99.99	21.14	0.00	-100.00%	0.00	0.00	0.00	0.00	-
黄金合计	31,219,882.60	11,122,042.56	-64.38%	5,561,021.28	8,843,456.73	2,278,585.83	24,371,426.90	3.88:1
白银合计	4,444,965.96	1,672,996.20	-62.36%	836,498.10	196,766.45	1,476,229.75	2,968,736.21	1:7.5
铂金合计	9,662.37	3,280.65	-66.05%	1,640.33	2,050.16	1,230.49	7,332.18	1.67:1
总计	35,674,510.92	12,798,319.41	-64.12%	6,399,159.71	9,042,273.34	3,756,046.07	24,371,536.61	2.41:1

PGC30g一周行情

日期	开盘价	最高价	最低价	收盘价	涨跌	涨跌幅	加权平均价	成交量	成交额
4/29	---	---	---	---	---	---	---	---	---
4/30	286.00	286.00	285.00	285.33	2.00	0.71%	285.33	0.18	51,360.00
一周	286.00	286.00	285.00	285.33	2.00	0.71%	285.33	0.18	51,360.00

iAu99.99一周行情

日期	开盘价	最高价	最低价	收盘价	涨跌	涨跌幅	加权平均价	成交量	成交额
4/29	276.00	278.70	276.00	278.05	0.07	0.03%	278.04	160.62	44,659,816.00
4/30	274.61	278.55	274.61	278.54	0.49	0.18%	278.53	210.20	58,547,247.80
一周	276.00	278.70	274.61	278.54	0.56	0.20%	278.32	370.82	103,207,063.80

Au(T+D)一周行情

日期	开盘价	最高价	最低价	收盘价	涨跌	涨跌幅	加权平均价	成交量	成交额	持仓
4/29	280.94	281.59	279.60	280.50	-0.10	-0.04%	280.97	56,986.00	16,011,462,000.00	272,974
4/30	280.26	280.99	279.64	280.54	-0.43	-0.15%	280.38	39,824.00	11,166,170,160.00	270,088
一周	280.94	281.59	279.60	280.54	-0.06	-0.02%	280.73	96,810.00	27,177,632,160.00	270,088

mAu(T+D)一周行情

日期	开盘价	最高价	最低价	收盘价	涨跌	涨跌幅	加权平均价	成交量	成交额	持仓
4/29	281.14	281.45	279.79	280.48	-0.12	-0.04%	280.96	5,686.80	1,597,779,460.00	820,822
4/30	280.30	280.93	279.60	280.54	-0.42	-0.15%	280.35	4,869.80	1,365,294,180.00	808,838
一周	281.14	281.45	279.60	280.54	-0.06	-0.02%	280.68	10,556.60	2,963,073,640.00	808,838

Ag(T+D)一周行情

日期	开盘价	最高价	最低价	收盘价	涨跌	涨跌幅	加权平均价	成交量	成交额	持仓
4/29	3525.00	3538.00	3515.00	3525.00	2.00	0.06%	3529.00	2,601,384.00	9,180,952,518.00	13,288,840
4/30	3519.00	3527.00	3507.00	3517.00	-12.00	-0.34%	3515.00	2,145,998.00	7,544,747,040.00	12,958,084
一周	3525.00	3538.00	3507.00	3517.00	-6.00	-0.17%	3523.14	4,747,382.00	16,725,699,558.00	12,958,084

SHAU一周行情

日期	早盘基准价	午盘基准价
4/29	281.26	280.88
4/30	280.48	280.69

黄金交易量前十名

单位：千克

序号	会员买卖总量前十名			买入量前十名			卖出量前十名		
	会员简称	买卖总量	比重	会员简称	买入量	比重	会员简称	卖出量	比重
1	浦发银行	69,994.24	17.69%	浦发银行	20,624.88	10.42%	浦发银行	49,369.36	24.95%
2	交通银行	35,635.09	9.00%	交通银行	18,398.35	9.30%	交通银行	17,236.74	8.71%
3	民生银行	30,998.88	7.83%	民生银行	15,849.96	8.01%	民生银行	15,148.92	7.66%
4	宁波银行	19,975.20	5.05%	建设银行	15,019.19	7.59%	中国银行	9,642.13	4.87%
5	平安银行	18,583.33	4.70%	宁波银行	11,097.80	5.61%	宁波银行	8,877.40	4.49%
6	建设银行	18,167.26	4.59%	平安银行	10,501.18	5.31%	招商银行	8,302.88	4.20%
7	工商银行	15,521.15	3.92%	工商银行	9,499.87	4.80%	平安银行	8,082.15	4.08%
8	中国银行	15,042.30	3.80%	浙商银行	7,872.30	3.98%	工商银行	6,021.28	3.04%
9	招商银行	13,423.02	3.39%	农业银行	6,345.28	3.21%	盛京银行	5,500.00	2.78%
10	农业银行	10,459.18	2.64%	中国银行	5,400.17	2.73%	东方证券	5,200.00	2.63%
	合计	247,799.65	62.61%		120,608.98	60.95%		133,380.86	67.41%

白银交易量前十名

单位：千克

序号	会员买卖总量前十名			买入量前十名			卖出量前十名		
	会员简称	买卖总量	比重	会员简称	买入量	比重	会员简称	卖出量	比重
1	工商银行	736,685.00	15.51%	工商银行	370,943.00	15.62%	工商银行	365,742.00	15.40%
2	平安银行	436,432.00	9.19%	平安银行	218,644.00	9.21%	平安银行	217,788.00	9.17%
3	上海仟家信	360,043.00	7.58%	上海仟家信	180,626.00	7.61%	中国银行	180,759.00	7.61%
4	浦发银行	330,664.00	6.96%	浦发银行	177,655.00	7.48%	上海仟家信	179,417.00	7.56%
5	中国银行	295,033.00	6.21%	金创黄金	141,320.00	5.95%	浦发银行	153,009.00	6.44%
6	Jump Trading	260,918.00	5.49%	Jump Trading	130,148.00	5.48%	招金集团	148,569.00	6.26%
7	金创黄金	256,358.00	5.40%	建设银行	115,621.00	4.87%	Jump Trading	130,770.00	5.51%
8	招金集团	246,876.00	5.20%	中国银行	114,274.00	4.81%	金创黄金	115,038.00	4.85%
9	建设银行	221,902.00	4.67%	山东恒邦	101,710.00	4.28%	建设银行	106,281.00	4.48%
10	山东恒邦	204,936.00	4.32%	深圳金融	101,019.00	4.25%	山东恒邦	103,226.00	4.35%
	合计	3,349,847.00	70.54%		1,651,960.00	69.58%		1,700,599.00	71.63%

铂金交易量前十名

单位：千克

序号	会员买入量前十名			自营买入量前十名			代理买入量前十名		
	会员简称	买入量	比重	会员简称	自营量	比重	会员简称	代理量	比重
1	周大福珠宝	49.00	61.25%	周大福珠宝	13.00	65.00%	周大福珠宝	36.00	60.00%
2	广东粤宝	15.00	18.75%	老凤祥	5.00	25.00%	广东粤宝	15.00	25.00%
3	老凤祥	5.00	6.25%	豫园黄金	2.00	10.00%	工商银行	3.00	5.00%
4	工商银行	3.00	3.75%				辽宁金银	3.00	5.00%
5	招金集团	3.00	3.75%				招金集团	3.00	5.00%
6	辽宁金银	3.00	3.75%						
7	豫园黄金	2.00	2.50%						
8									
9									
10									
	合计	80	100.00%		20	100.00%		60	100.00%

黄金代理成交量前十名

黄金自营成交量前十名

单位：千克

序号	会员简称	代理量	占代理总量%	会员简称	自营量	占自营总量%
1	平安银行	10,531.88	12.98%	浦发银行	62,577.42	19.89%
2	工商银行	8,855.88	10.92%	交通银行	33,839.65	10.76%
3	浦发银行	7,416.82	9.14%	民生银行	30,786.00	9.79%
4	三门峡金渠	5,998.50	7.39%	宁波银行	19,971.40	6.35%
5	上海仟家信	5,075.60	6.26%	建设银行	15,531.10	4.94%
6	招金集团	4,898.58	6.04%	招商银行	12,499.80	3.97%
7	中国银行	4,812.24	5.93%	东方证券	10,455.00	3.32%
8	中金珠宝	3,789.00	4.67%	中国银行	10,230.06	3.25%
9	农业银行	3,486.18	4.30%	平安银行	8,051.45	2.56%
10	建设银行	2,636.16	3.25%	北京银行	8,000.00	2.54%
合计		57,500.84	70.87%		211,941.88	67.36%

白银代理成交量前十名

序号	会员简称	代理量	占代理总量%
1	工商银行	736,685.00	17.58%
2	平安银行	436,432.00	10.42%
3	上海仟家信	360,043.00	8.59%
4	浦发银行	330,664.00	7.89%
5	中国银行	295,033.00	7.04%
6	金创黄金	256,358.00	6.12%
7	招金集团	246,876.00	5.89%
8	建设银行	221,902.00	5.30%
9	山东恒邦	204,936.00	4.89%
10	深圳金融	187,491.00	4.47%
合计		3,276,420.00	78.19%

交割情况表

单位：千克

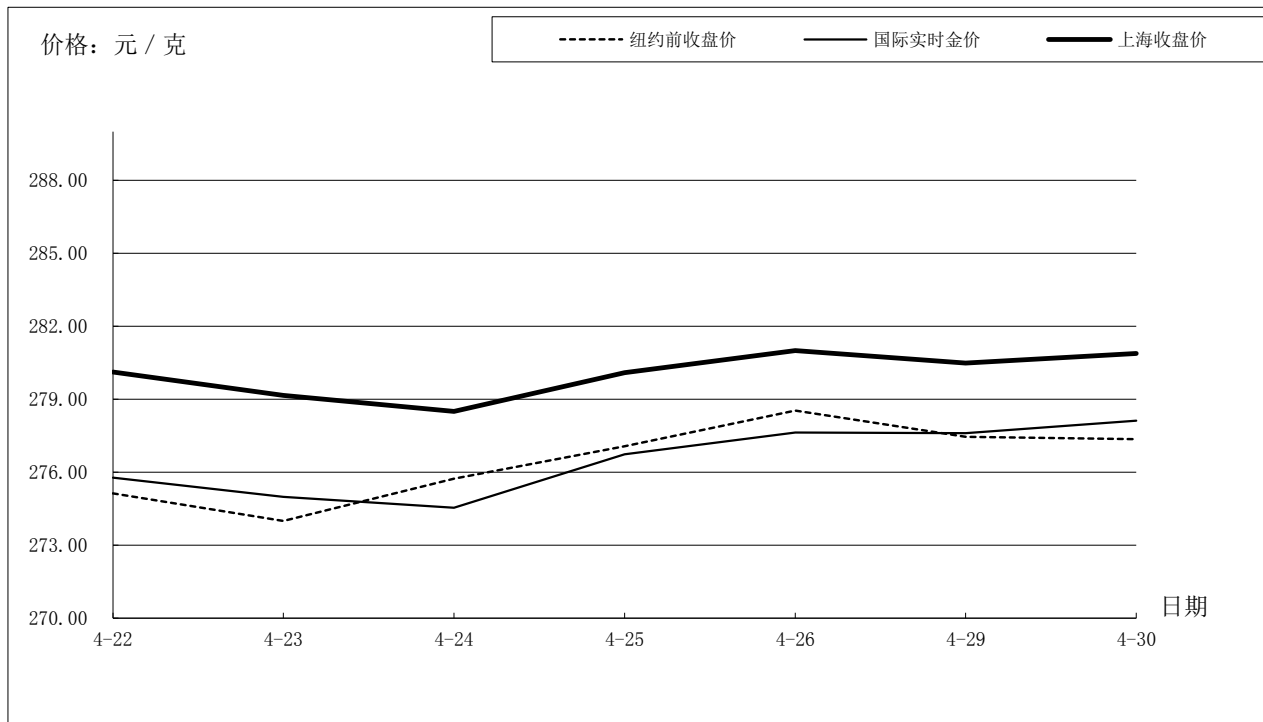
	黄金	白银
本周交割量	123,460.88	160,770.00
本周成交量	181,994.28	4,748,582.00
本周交割比	67.84%	3.39%
累计交割量	4,244,508.62	11,996,220.00
累计成交量	8,277,050.22	275,581,472.00
累计交割比	51.28%	4.35%

上海黄金交易所指定仓库库存周报

单位：千克

交割品种	上周库存	本周增减	本周库存
白银	2,915,835.00	34,950.00	2,950,785.00

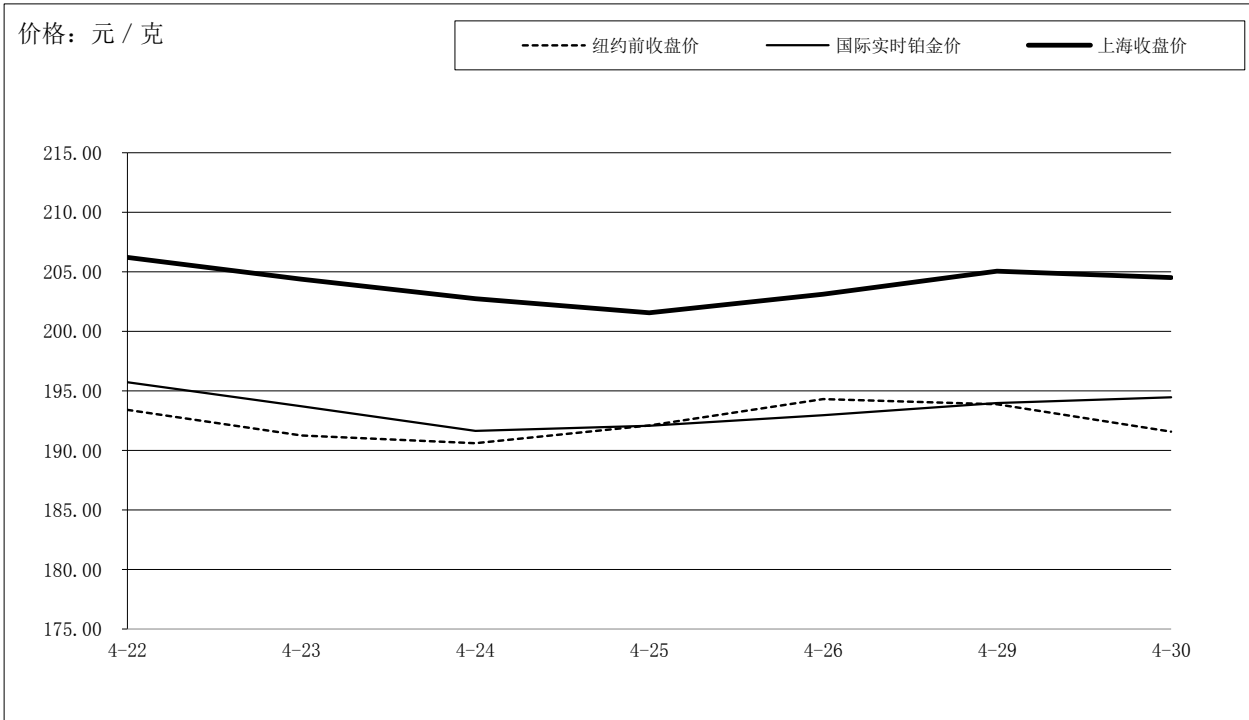
国际金价比较图



单位：元 / 克

日期	纽约前收盘价	国际实时金价	上海收盘价	上海-国际
4-22	275.13	275.78	280.12	4.34
4-23	274.00	274.99	279.16	4.17
4-24	275.74	274.54	278.50	3.96
4-25	277.07	276.74	280.10	3.36
4-26	278.54	277.64	281.00	3.36
4-29	277.45	277.60	280.49	2.89
4-30	277.36	278.11	280.88	2.77

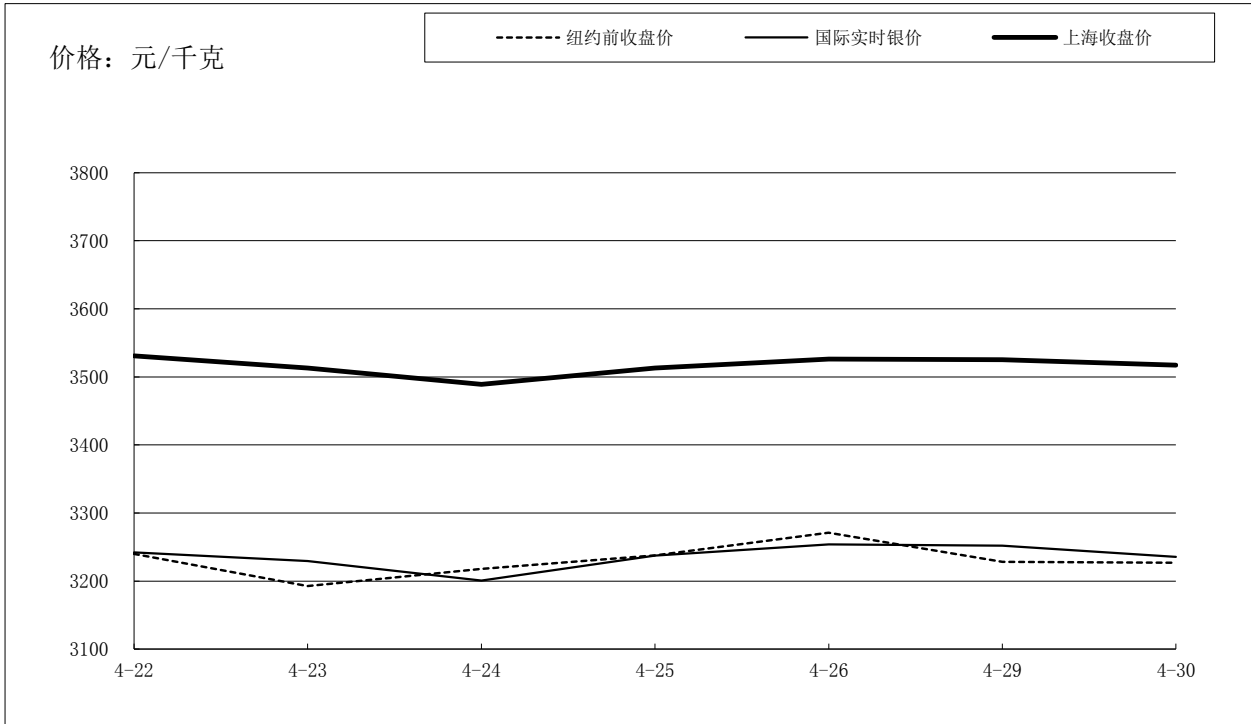
国际铂金价格比较图



单位：元 / 克

日期	纽约前收盘价	国际实时铂金价	上海收盘价	上海-国际
4-22	193.41	195.73	206.20	10.47
4-23	191.26	193.71	204.38	10.67
4-24	190.61	191.64	202.75	11.11
4-25	192.09	192.08	201.57	9.49
4-26	194.31	192.95	203.11	10.16
4-29	193.87	193.97	205.06	11.09
4-30	191.58	194.46	204.52	10.06

国际白银价格比较图



单位：元 / 千克

日期	纽约前收盘价	国际实时银价	上海收盘价	上海-国际
4-22	3240	3242	3,531	288.83
4-23	3193	3229	3,513	283.64
4-24	3218	3201	3,489	288.40
4-25	3238	3238	3,513	275.42
4-26	3271	3254	3,526	272.29
4-29	3228	3252	3,525	272.94
4-30	3227	3236	3,517	281.39