

行情周报

2019年第14期(总第801期)

4月8日-4月12日

成交量、成交金额情况表

成交量	单位: 千克							
品种	上周	本周	增减	日均	成交量	自营量	代理量	自营:代理
Au99.5	0.00	0.00	-	0.00	0.00	0.00	0.00	-
Au99.95	7,140.00	3,064.00	-57.09%	612.80	2,474.00	590.00	4,194.00	4.19:1
Au99.99	74,194.40	97,391.22	31.26%	19,478.24	64,487.87	32,903.35	31,584.52	1.96:1
Au100g	69.00	128.40	86.09%	25.68	40.50	87.90	50.60	1:2.17
Au50g	0.00	0.00	-	0.00	0.00	0.00	0.00	-
PGC30g	1.26	1.14	-9.52%	0.23	0.00	1.14	0.12	-
Au(T+D)	231,504.00	294,290.00	27.12%	58,858.00	161,920.00	132,370.00	129,550.00	1.22:1
mAu(T+D)	27,132.60	32,566.60	20.03%	6,513.32	16,601.90	15,964.70	6,637.20	1.04:1
Au(T+N1)	1,020.60	1,539.00	50.79%	307.80	1,474.20	64.80	1,409.40	22.75:1
Au(T+N2)	17,867.00	2,011.00	-88.74%	402.20	1,920.10	90.90	1,829.20	21.12:1
询价Au9995	2,800.00	400.00	-85.71%	80.00	400.00	0.00	400.00	-
询价Au9999	346,808.00	386,106.00	11.33%	77,221.20	381,316.00	4,790.00	376,526.00	79.61:1
询价iAu9999	16,000.00	54,600.00	241.25%	10,920.00	54,600.00	0.00	54,600.00	-
询价0Au9999	0.00	92,991.20	-	18,598.24	92,895.60	95.60	92,800.00	971.71:1
询价LAu9995	0.00	0.00	-	0.00	0.00	0.00	0.00	-
询价LAu9999	0.00	4,000.00	-	800.00	4,000.00	0.00	4,000.00	-
iAu100g	0.20	0.00	-100.00%	0.00	0.00	0.00	0.00	-
iAu995	0.00	0.00	-	0.00	0.00	0.00	0.00	-
iAu9999	12,243.70	16,409.28	34.02%	3,281.86	16,409.08	0.20	16,408.88	82045.4:1
上海金SHAU	20,262.00	25,142.00	24.08%	5,028.40	21,142.00	4,000.00	17,142.00	5.29:1
Pt99.95	386.00	320.00	-17.10%	64.00	215.00	105.00	110.00	2.05:1
Ag99.9	0.00	0.00	-	0.00	0.00	0.00	0.00	-
Ag99.99	24,360.00	1,800.00	-92.61%	360.00	900.00	900.00	0.00	1:1
Ag(T+D)	12,055,920.00	12,653,756.00	4.96%	2,530,751.20	1,763,798.00	10,889,958.00	1,763,798.00	1:6.17
询价PAg99.99	15,000.00	100,560.00	570.40%	20,112.00	64,350.00	36,210.00	28,140.00	1.78:1
黄金合计	757,042.76	1,010,639.84	33.50%	202,127.97	819,681.25	190,958.59	628,722.66	4.29:1
白银合计	12,095,280.00	12,756,116.00	5.46%	2,551,223.20	1,829,048.00	10,927,068.00	1,829,048.00	1:5.97
铂金合计	386.00	320.00	-17.10%	64.00	215.00	105.00	110.00	2.05:1
总计	12,852,708.76	13,767,075.84	7.11%	2,753,415.17	2,648,944.25	11,118,131.59	1,530,812.66	1:4.2
成交金额	单位: 万元							
品种	上周	本周	增减	日均	成交量	自营量	代理量	自营:代理
Au99.5	0.00	0.00	-	0.00	0.00	0.00	0.00	-
Au99.95	199,285.07	86,672.83	-56.51%	17,334.57	69,879.24	16,793.59	53,085.65	4.16:1
Au99.99	2,088,836.94	2,760,683.43	32.16%	552,136.69	1,828,370.55	932,312.88	896,057.67	1.96:1
Au100g	1,950.17	3,650.80	87.20%	730.16	1,151.32	2,499.48	901.84	1:2.17
Au50g	0.00	0.00	-	0.00	0.00	0.00	0.00	-
PGC30g	35.86	32.77	-8.64%	6.55	0.00	32.77	0.00	-
Au(T+D)	6,529,033.26	8,365,811.53	28.13%	1,673,162.31	4,604,220.57	3,761,590.97	842,629.60	1.22:1
mAu(T+D)	765,760.55	925,544.78	20.87%	185,108.96	471,784.91	453,759.86	18,025.05	1.04:1
Au(T+N1)	28,849.58	43,743.66	51.63%	8,748.73	41,899.77	1,843.88	40,055.89	22.72:1
Au(T+N2)	509,838.04	57,836.89	-88.66%	11,567.38	55,223.13	2,613.76	52,609.37	21.13:1
询价Au9995	78,999.52	11,365.68	-85.61%	2,273.14	11,365.68	0.00	11,365.68	-
询价Au9999	9,817,255.86	10,991,226.24	11.96%	2,198,245.25	10,855,032.48	136,193.76	10,718,838.72	79.7:1
询价iAu9999	455,411.40	1,536,817.96	237.46%	307,363.59	1,536,817.96	0.00	1,536,817.96	-
询价0Au9999	0.00	2,604,403.23	-	520,880.65	2,601,642.50	2,760.74	2,598,881.76	942.37:1
询价LAu9995	0.00	0.00	-	0.00	0.00	0.00	0.00	-
询价LAu9999	0.00	113,420.00	-	22,684.00	113,420.00	0.00	113,420.00	-
iAu100g	5.60	0.00	-100.00%	0.00	0.00	0.00	0.00	-
iAu995	0.00	0.00	-	0.00	0.00	0.00	0.00	-
iAu9999	341,577.71	461,399.68	35.08%	92,279.94	461,394.05	5.63	455,748.42	81981.88:1
上海金SHAU	571,423.37	714,219.65	24.99%	142,843.93	600,703.65	113,516.00	487,187.65	5.29:1
Pt99.95	7,553.15	6,566.98	-13.06%	1,313.40	4,408.55	2,158.42	2,250.13	2.04:1
Ag99.9	0.00	0.00	-	0.00	0.00	0.00	0.00	-
Ag99.99	8,663.36	645.84	-92.55%	129.17	322.92	322.92	0.00	1:1
Ag(T+D)	4,264,049.97	4,499,506.90	5.52%	899,901.38	627,140.44	3,872,366.47	244,773.97	1:6.17
询价PAg99.99	5,329.05	36,039.06	576.28%	7,207.81	23,128.75	12,910.31	10,218.44	1.79:1
黄金合计	21,388,262.92	28,676,829.13	34.08%	5,735,365.83	23,252,905.81	5,423,923.32	17,828,982.49	4.29:1
白银合计	4,278,042.39	4,536,191.80	6.03%	907,238.36	650,592.11	3,885,599.70	264,992.41	1:5.97
铂金合计	7,553.15	6,566.98	-13.06%	1,313.40	4,408.55	2,158.42	2,250.13	2.04:1
总计	25,673,858.45	33,219,587.90	29.39%	6,643,917.58	23,907,906.47	9,311,681.44	14,596,225.03	2.57:1

PGC30g一周行情

日期	开盘价	最高价	最低价	收盘价	涨跌	涨跌幅	加权平均价	成交量	成交额
4/8	-	-	-	-	-	-	-	-	-
4/9	285.05	285.05	285.05	285.05	0.05	0.02%	285.05	0.06	17,103.00
4/10	-	-	-	-	-	-	-	-	-
4/11	289.00	289.20	289.00	289.10	4.05	1.42%	289.10	0.12	34,692.00
4/12	288.00	288.00	287.00	287.37	-1.73	-0.60%	287.37	0.96	275,880.00
一周	285.05	289.20	285.05	287.37	2.37	0.83%	287.43	1.14	327,675.00

iAu99.99一周行情

日期	开盘价	最高价	最低价	收盘价	涨跌	涨跌幅	加权平均价	成交量	成交额
4/8	280.30	280.50	280.25	280.50	1.19	0.43%	280.37	2,030.00	569,171,000.00
4/9	280.32	280.95	280.32	280.53	0.03	0.01%	280.75	2,324.22	652,540,170.00
4/10	280.60	281.95	280.60	281.94	1.41	0.50%	281.84	3,653.96	1,029,858,296.00
4/11	281.00	283.00	281.00	282.83	0.89	0.32%	282.84	3,300.70	933,595,045.00
4/12	280.80	280.80	280.00	280.04	-2.79	-0.99%	280.14	5,100.40	1,428,832,250.00
一周	280.30	283.00	280.00	280.04	0.73	0.26%	281.18	16,409.28	4,613,996,761.00

Au(T+D)一周行情

日期	开盘价	最高价	最低价	收盘价	涨跌	涨跌幅	加权平均价	成交量	成交额	持仓
4/8	282.20	283.64	282.20	283.57	1.50	0.53%	283.29	34,038.00	9,642,658,860.00	262,662
4/9	283.70	284.68	283.40	283.87	0.58	0.20%	284.03	51,202.00	14,543,168,180.00	268,062
4/10	284.45	285.20	284.24	285.04	1.01	0.36%	284.75	64,176.00	18,274,750,260.00	265,010
4/11	285.19	286.00	284.45	285.25	0.50	0.18%	285.40	66,444.00	18,963,567,200.00	267,682
4/12	284.62	284.67	282.79	282.79	-2.61	-0.91%	283.48	78,430.00	22,233,970,840.00	263,700
一周	282.20	286.00	282.20	282.79	0.72	0.26%	284.27	294,290.00	83,658,115,340.00	263,700

mAu(T+D)一周行情

日期	开盘价	最高价	最低价	收盘价	涨跌	涨跌幅	加权平均价	成交量	成交额	持仓
4/8	282.17	283.65	282.17	283.64	1.43	0.51%	283.36	4,513.80	1,279,044,180.00	874,798
4/9	283.80	284.67	283.47	283.93	0.57	0.20%	283.99	7,348.20	2,086,878,252.00	891,536
4/10	284.49	285.14	284.20	285.09	1.10	0.39%	284.74	5,261.40	1,498,166,404.00	870,640
4/11	285.06	285.90	284.40	285.26	0.52	0.18%	285.41	6,738.60	1,923,281,846.00	883,792
4/12	284.55	284.77	282.70	282.80	-2.61	-0.91%	283.53	8,704.60	2,468,077,096.00	887,004
一周	282.17	285.90	282.17	282.80	0.59	0.21%	284.20	32,566.60	9,255,447,778.00	887,004

Ag(T+D)一周行情

日期	开盘价	最高价	最低价	收盘价	涨跌	涨跌幅	加权平均价	成交量	成交额	持仓
4/8	3555.00	3565.00	3551.00	3561.00	16.00	0.45%	3559.00	1,326,676.00	4,722,057,190.00	13,137,378
4/9	3565.00	3583.00	3564.00	3574.00	15.00	0.42%	3574.00	2,393,738.00	8,556,215,134.00	13,206,652
4/10	3576.00	3586.00	3556.00	3567.00	-7.00	-0.20%	3569.00	2,706,910.00	9,662,633,426.00	13,208,498
4/11	3571.00	3576.00	3557.00	3562.00	-7.00	-0.20%	3565.00	2,039,790.00	7,273,774,242.00	13,215,122
4/12	3547.00	3547.00	3514.00	3524.00	-41.00	-1.15%	3530.00	4,186,642.00	14,780,389,036.00	13,059,810
一周	3555.00	3586.00	3514.00	3524.00	-21.00	-0.59%	3555.87	12,653,756.00	44,995,069,028.00	13,059,810

SHAU一周行情

日期	早盘基准价	午盘基准价
4/8	283.37	283.56
4/9	283.79	283.79
4/10	284.45	284.79
4/11	285.41	285.72
4/12	283.12	283.19

黄金交易量前十名

单位：千克

序号	会员买卖总量前十名			买入量前十名			卖出量前十名		
	会员简称	买卖总量	比重	会员简称	买入量	比重	会员简称	卖出量	比重
1	浦发银行	108,379.90	10.72%	浦发银行	49,694.35	9.83%	浦发银行	58,685.55	11.61%
2	民生银行	81,467.84	8.06%	民生银行	41,456.60	8.20%	民生银行	40,011.24	7.92%
3	平安银行	79,855.92	7.90%	平安银行	40,280.77	7.97%	平安银行	39,575.15	7.83%
4	交通银行	71,650.17	7.09%	工商银行	37,973.86	7.51%	交通银行	36,433.20	7.21%
5	工商银行	58,776.06	5.82%	交通银行	35,216.97	6.97%	国泰证券	30,588.10	6.05%
6	国泰证券	54,310.00	5.37%	中国银行	29,106.16	5.76%	宁波银行	23,865.84	4.72%
7	宁波银行	48,631.08	4.81%	宁波银行	24,765.24	4.90%	招商银行	21,497.34	4.25%
8	中国银行	44,997.38	4.45%	国泰证券	23,721.90	4.69%	工商银行	20,802.20	4.12%
9	招商银行	39,518.20	3.91%	农业银行	19,741.23	3.91%	中国银行	15,891.22	3.14%
10	农业银行	34,435.77	3.41%	招商银行	18,020.86	3.57%	农业银行	14,694.54	2.91%
	合计	622,022.32	61.55%		319,977.94	63.32%		302,044.38	59.77%

白银交易量前十名

单位：千克

序号	会员买卖总量前十名			买入量前十名			卖出量前十名		
	会员简称	买卖总量	比重	会员简称	买入量	比重	会员简称	卖出量	比重
1	工商银行	2,044,148.00	16.02%	工商银行	1,019,211.00	15.98%	工商银行	1,024,937.00	16.07%
2	平安银行	1,201,931.00	9.42%	平安银行	626,012.00	9.82%	平安银行	575,919.00	9.03%
3	浦发银行	924,984.00	7.25%	浦发银行	397,134.00	6.23%	浦发银行	527,850.00	8.28%
4	中国银行	698,303.00	5.47%	中国银行	353,359.00	5.54%	招金集团	347,231.00	5.44%
5	招金集团	653,580.00	5.12%	招金集团	306,349.00	4.80%	中国银行	344,944.00	5.41%
6	上海仟家信	608,133.00	4.77%	Jump Trading	303,616.00	4.76%	上海仟家信	306,314.00	4.80%
7	Jump Trading	607,647.00	4.76%	上海仟家信	301,819.00	4.73%	Jump Trading	304,031.00	4.77%
8	山东恒邦	595,150.00	4.67%	山东恒邦	293,105.00	4.60%	山东恒邦	302,045.00	4.74%
9	建设银行	540,460.00	4.24%	建设银行	277,809.00	4.36%	金创黄金	285,891.00	4.48%
10	上海金大师	532,554.00	4.17%	上海金大师	266,277.00	4.17%	上海金大师	266,277.00	4.17%
	合计	8,406,890.00	65.90%		4,144,691.00	64.98%		4,285,439.00	67.19%

铂金交易量前十名

单位：千克

序号	会员买入量前十名			自营买入量前十名			代理买入量前十名		
	会员简称	买入量	比重	会员简称	自营量	比重	会员简称	代理量	比重
1	老凤祥	50.00	31.25%	老凤祥	50.00	90.91%	周大福珠宝	38.00	36.19%
2	周大福珠宝	38.00	23.75%	浙江明牌	5.00	9.09%	工商银行	26.00	24.76%
3	工商银行	26.00	16.25%				广东粤宝	25.00	23.81%
4	广东粤宝	25.00	15.63%				中国银行	7.00	6.67%
5	中国银行	7.00	4.38%				深圳翠绿	6.00	5.71%
6	深圳翠绿	6.00	3.75%				三门峡金渠	3.00	2.86%
7	浙江明牌	5.00	3.13%						
8	三门峡金渠	3.00	1.88%						
9									
10									
	合计	160	100.00%		55	100.00%		105	100.00%

黄金代理成交量前十名

黄金自营成交量前十名

单位：千克

序号	会员简称	代理量	占代理总量%	会员简称	自营量	占自营总量%
1	平安银行	36,153.92	18.93%	浦发银行	90,520.31	11.04%
2	工商银行	24,992.26	13.09%	民生银行	80,979.40	9.88%
3	浦发银行	17,859.59	9.35%	交通银行	62,699.39	7.65%
4	上海仟家信	14,949.00	7.83%	国泰证券	54,299.20	6.62%
5	中国银行	12,423.08	6.51%	宁波银行	48,604.48	5.93%
6	交通银行	8,950.78	4.69%	平安银行	43,702.00	5.33%
7	招金集团	6,664.52	3.49%	招商银行	37,558.90	4.58%
8	紫金矿业	5,987.23	3.14%	工商银行	33,783.80	4.12%
9	深圳翠绿	4,155.75	2.18%	中国银行	32,574.30	3.97%
10	深圳华茂黄金	4,092.86	2.14%	农业银行	30,768.00	3.75%
合计		136,228.99	71.34%		515,489.78	62.89%

白银代理成交量前十名

序号	会员简称	代理量	占代理总量%
1	工商银行	2,044,148.00	18.71%
2	平安银行	1,201,931.00	11.00%
3	浦发银行	724,413.00	6.63%
4	中国银行	698,183.00	6.39%
5	招金集团	653,580.00	5.98%
6	上海仟家信	608,133.00	5.57%
7	山东恒邦	591,150.00	5.41%
8	建设银行	540,460.00	4.95%
9	上海金大师	532,554.00	4.87%
10	金创黄金	529,706.00	4.85%
合计		8,124,258.00	74.35%

交割情况表

单位：千克

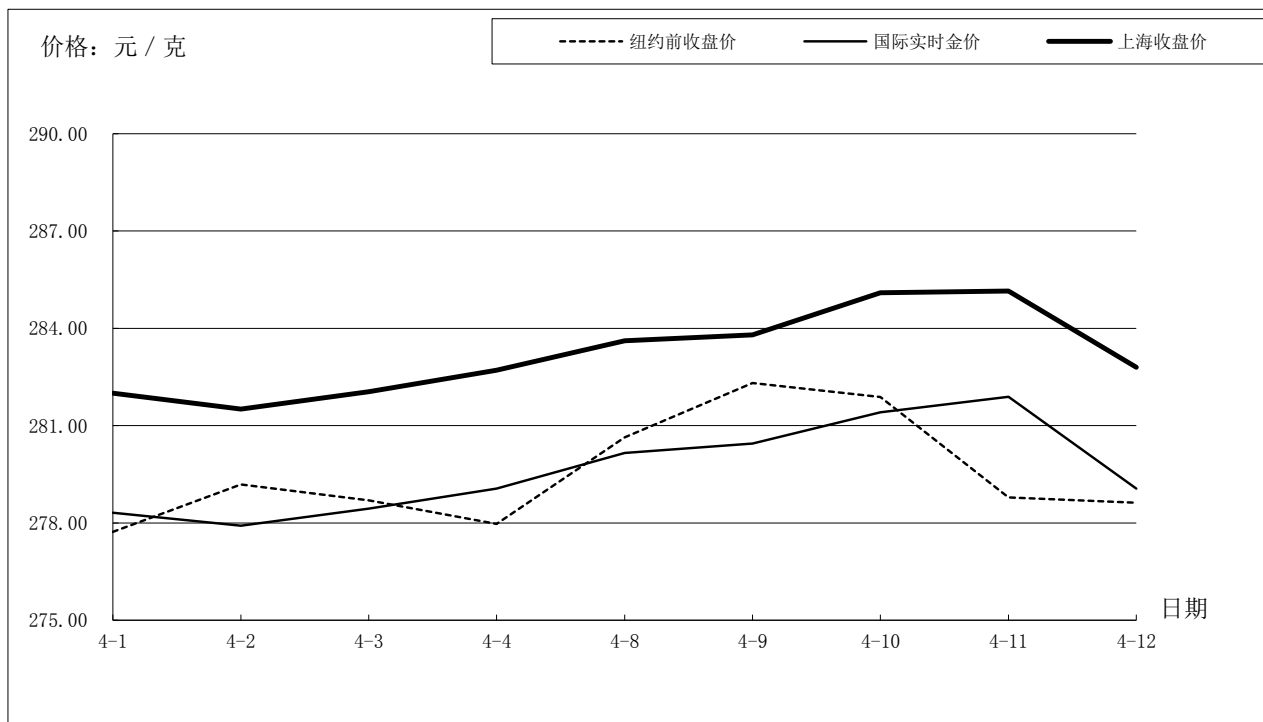
	黄金	白银
本周交割量	233,251.64	1,338,150.00
本周成交量	472,542.64	12,655,556.00
本周交割比	49.36%	10.57%
累计交割量	3,498,359.36	10,538,610.00
累计成交量	6,920,965.96	246,276,798.00
累计交割比	50.55%	4.28%

上海黄金交易所指定仓库库存周报

单位：千克

交割品种	上周库存	本周增减	本周库存
白银	2,948,700.00	15,225.00	2,963,925.00

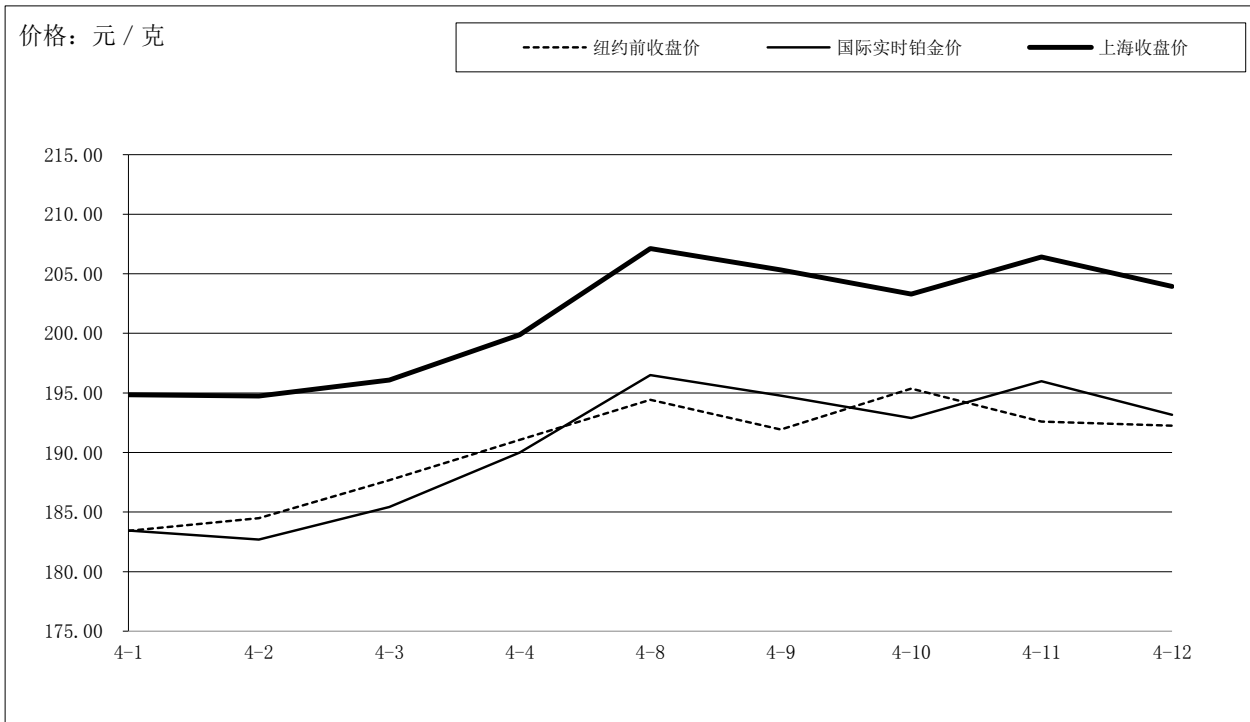
国际金价比较图



单位：元 / 克

日期	纽约前收盘价	国际实时金价	上海收盘价	上海-国际
4-1	277.72	278.31	282.00	3.69
4-2	279.19	277.91	281.51	3.60
4-3	278.70	278.45	282.05	3.60
4-4	277.97	279.06	282.71	3.65
4-8	280.64	280.16	283.62	3.46
4-9	282.31	280.45	283.80	3.35
4-10	281.88	281.41	285.10	3.69
4-11	278.79	281.89	285.15	3.26
4-12	278.62	279.06	282.80	3.74

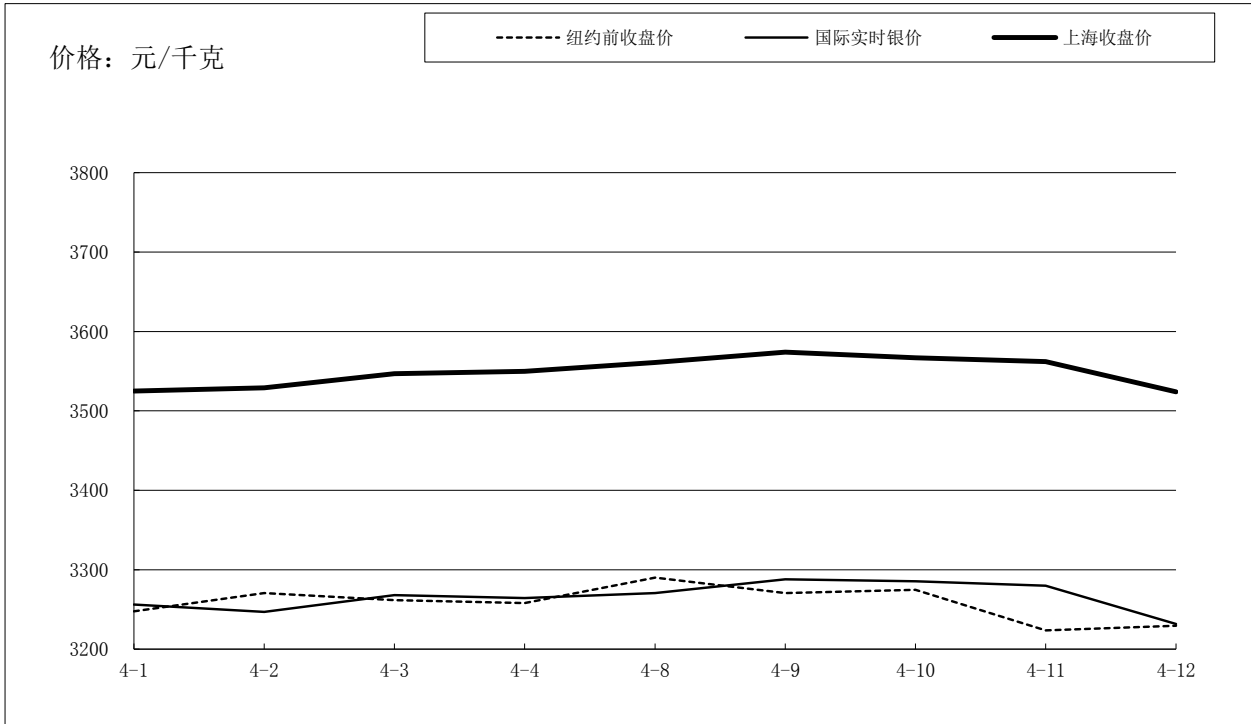
国际铂金价格比较图



单位：元 / 克

日期	纽约前收盘价	国际实时铂金价	上海收盘价	上海-国际
4-1	183.42	183.44	194.85	11.41
4-2	184.48	182.69	194.74	12.05
4-3	187.67	185.42	196.09	10.67
4-4	191.07	190.01	199.89	9.88
4-8	194.42	196.50	207.12	10.62
4-9	191.92	194.77	205.32	10.55
4-10	195.36	192.89	203.29	10.40
4-11	192.60	195.98	206.42	10.44
4-12	192.26	193.17	203.94	10.77

国际白银价格比较图



单位：元 / 千克

日期	纽约前收盘价	国际实时银价	上海收盘价	上海-国际
4-1	3248	3256	3,525	268.69
4-2	3271	3247	3,529	282.21
4-3	3262	3268	3,547	278.96
4-4	3258	3264	3,550	285.66
4-8	3290	3271	3,561	290.40
4-9	3271	3288	3,574	286.06
4-10	3275	3286	3,567	281.46
4-11	3224	3280	3,562	282.26
4-12	3230	3232	3,524	292.33