

2019

月度市场报告

3

总第一百九十五期



上海黄金交易所
SHANGHAI GOLD EXCHANGE

指标说明

1. 行情中各交易品种成交量、成交金额、持仓量按双边计算
2. 成交总量为买入量和卖出量之和
3. 自营/代理比为会员自营成交量与会员代理交易成交量之比

成交量、成交金额表

单位：千克

成交量	上月日均	本月日均	上月累计	本月累计	增减	同比	本年累计
Au99.95	878.00	1,133.62	13,170.00	23,806.00	80.76%	20.00%	61,060.00
Au99.99	17,745.15	26,389.90	266,177.24	554,187.94	108.20%	-21.65%	1,392,327.42
Au100g	34.29	27.45	514.40	576.40	12.05%	7.14%	1,671.40
Au50g	0.00	0.00	0.00	0.00	-	-	0.00
Au995	0.00	0.00	0.00	0.00	-	-	0.00
PGC30g	0.24	0.25	3.60	5.16	43.33%	-	22.02
iAu9999	5,475.13	2,756.08	82,126.98	57,877.70	-29.53%	-7.13%	211,933.12
iAu100g	0.00	0.01	0.00	0.20	-	-92.86%	1.00
iAu995	0.00	0.00	0.00	0.00	-	-	0.00
Au(T+D)	53,357.60	67,409.43	800,364.00	1,415,598.00	76.87%	35.79%	3,476,496.00
mAu(T+D)	7,486.57	10,827.42	112,298.60	227,375.80	102.47%	93.68%	514,957.80
Au(T+N1)	1,957.61	2,108.49	29,364.20	44,278.20	50.79%	69.08%	121,789.20
Au(T+N2)	479.33	184.98	7,190.00	3,884.60	-45.97%	17.17%	13,658.60
询价Au99.95	8,746.67	2,028.57	131,200.00	42,600.00	-67.53%	67.72%	285,366.00
询价Au99.99	135,687.09	124,827.40	2,035,306.40	2,621,375.40	28.80%	12.42%	7,139,101.60
询价iAu99.99	6,707.21	23,596.37	100,608.18	495,523.86	392.53%	6.11%	797,948.18
询价0Au99.99	1,161.85	5,363.05	17,427.80	112,624.00	546.23%	19.43%	250,622.60
询价LAu99.95	90.40	285.71	1,356.00	6,000.00	342.48%	-	12,744.00
询价LAu99.99	582.93	190.48	8,744.00	4,000.00	-54.25%	-9.09%	7,356.00
上海金SHAU	4,824.13	4,994.38	72,362.00	104,882.00	44.94%	-32.23%	263,072.00
Pt99.95	145.47	169.14	2,182.00	3,552.00	62.79%	-21.10%	8,094.00
Ag99.9	0.00	0.00	0.00	0.00	-	-	0.00
Ag99.99	442.00	235.71	6,630.00	4,950.00	-25.34%	-37.74%	35,160.00
Ag(T+D)	3,166,394.27	3,939,705.05	47,495,914.00	82,733,806.00	74.19%	18.90%	221,505,802.00
询价PAg99.99	3,128.00	35,734.29	46,920.00	750,420.00	1499.36%	-91.13%	892,020.00
黄金合计	245,214.23	272,123.58	3,678,213.40	5,714,595.26	55.36%	13.00%	14,550,126.94
白银合计	3,169,964.27	3,975,675.05	47,549,464.00	83,489,176.00	75.58%	6.96%	222,432,982.00
铂金合计	145.47	169.14	2,182.00	3,552.00	62.79%	-21.10%	8,094.00
合计	3,415,323.96	4,247,967.77	51,229,859.40	89,207,323.26	74.13%	7.33%	236,991,202.94

单位：万元

成交金额	上月日均	本月日均	上月累计	本月累计	增减	同比	本年累计
Au99.95	25,308.24	32,143.90	379,623.65	675,021.88	77.81%	25.08%	1,738,622.84
Au99.99	507,941.04	751,178.35	7,619,115.65	15,774,745.26	107.04%	-18.61%	39,565,647.10
Au100g	990.07	779.86	14,851.02	16,377.06	10.28%	12.09%	47,775.69
Au50g	0.00	0.00	0.00	0.00	-	-	0.00
Au995	0.00	0.00	0.00	0.00	-	-	0.00
PGC30g	7.03	7.05	105.38	148.04	40.48%	-	638.89
iAu9999	157,255.75	77,558.54	2,358,836.18	1,628,729.29	-30.95%	-3.14%	6,018,028.46
iAu100g	0.00	0.26	0.00	5.36	-	-92.80%	26.92
iAu995	0.00	0.00	0.00	0.00	-	-	0.00
Au(T+D)	1,539,803.66	1,913,275.10	23,097,054.90	40,178,777.03	73.96%	42.02%	99,082,621.28
mAu(T+D)	216,296.56	307,859.59	3,244,448.34	6,465,051.41	99.27%	102.92%	14,693,764.90
Au(T+N1)	56,647.57	59,982.03	849,713.61	1,259,622.54	48.24%	75.80%	3,483,951.12
Au(T+N2)	14,075.15	5,319.76	211,127.23	111,715.01	-47.09%	21.73%	397,577.83
询价Au99.95	248,685.10	58,506.86	3,730,276.50	1,228,644.10	-67.06%	78.62%	8,123,630.42
询价Au99.99	3,922,808.08	3,561,058.00	58,842,121.14	74,782,217.92	27.09%	18.07%	204,462,407.88
询价iAu99.99	195,635.02	666,056.02	2,934,525.34	13,987,176.35	376.64%	10.37%	22,720,209.39
询价0Au99.99	33,116.27	151,128.75	496,744.10	3,173,703.66	538.90%	15.58%	7,078,361.73
询价LAu99.95	2,631.63	8,185.71	39,474.52	171,900.00	335.47%	-	369,274.45
询价LAu99.99	16,956.96	5,472.38	254,354.45	114,920.00	-54.82%	-3.57%	211,374.52
上海金SHAU	139,209.48	141,755.02	2,088,142.19	2,976,855.47	42.56%	-29.11%	7,505,414.79
Pt99.95	2,771.45	3,279.07	41,571.79	68,860.51	65.64%	-26.79%	155,158.70
Ag99.9	0.00	0.00	0.00	0.00	-	-	0.00
Ag99.99	165.57	86.33	2,483.52	1,812.87	-27.00%	-37.81%	13,075.17
Ag(T+D)	1,173,041.03	1,418,147.48	17,595,615.39	29,781,097.06	69.25%	18.24%	81,052,789.95
询价PAg99.99	1,159.28	12,922.12	17,389.14	271,364.51	1460.54%	-91.15%	323,742.38
黄金合计	7,077,367.61	7,740,267.16	106,160,514.19	162,545,610.37	53.11%	18.07%	415,499,328.20
白银合计	1,174,365.87	1,431,155.93	17,615,488.05	30,054,274.44	70.61%	6.36%	81,389,607.50
铂金合计	2,771.45	3,279.07	41,571.79	68,860.51	65.64%	-26.79%	155,158.70
合计	8,254,504.94	9,174,702.16	123,817,574.03	192,668,745.32	55.61%	16.05%	497,044,094.40

黄金总交易量前十名

单位：千克

序号	会员买卖总量前十名			买入量前十名			卖出量前十名		
	会员简称	买卖总量	比重	会员简称	买入量	比重	会员简称	卖出量	比重
1	浦发银行	990,083.66	17.33%	浦发银行	512,351.51	17.93%	浦发银行	477,732.15	16.72%
2	中信银行	437,093.22	7.65%	中信银行	217,008.19	7.59%	中信银行	220,085.03	7.70%
3	民生银行	391,762.03	6.86%	民生银行	202,718.12	7.09%	民生银行	189,043.91	6.62%
4	交通银行	384,773.82	6.73%	交通银行	197,152.66	6.90%	交通银行	187,621.16	6.57%
5	招商银行	336,025.06	5.88%	工商银行	181,114.97	6.34%	招商银行	168,894.10	5.91%
6	工商银行	308,762.64	5.40%	招商银行	167,130.96	5.85%	平安银行	147,259.04	5.15%
7	农业银行	287,748.58	5.04%	农业银行	158,638.42	5.55%	中国银行	131,902.23	4.62%
8	平安银行	281,320.84	4.92%	平安银行	134,061.80	4.69%	农业银行	129,110.16	4.52%
9	中国银行	248,152.01	4.34%	中国银行	116,249.78	4.07%	工商银行	127,647.67	4.47%
10	浙商银行	185,547.14	3.25%	宁波银行	80,944.89	2.83%	浙商银行	105,546.94	3.69%
合计		3,851,269.00	67.39%		1,967,371.30	68.85%		1,884,842.39	65.97%

会员铂金交易前十名

单位： 千克

序号	会员买入量前十名			自营买入量前十名			代理买入量前十名		
	会员简称	买入量	比重	会员简称	自营量	比重	会员简称	代理量	比重
1	上海贺利氏	678	38.18%	上海贺利氏	678	77.66%	深圳宝福	322	35.66%
2	深圳宝福	322	18.13%	周大福珠宝	35	4.01%	广东粤宝	176	19.49%
3	广东粤宝	176	9.91%	深圳意大隆	33	3.78%	工商银行	103	11.41%
4	周大福珠宝	106	5.97%	老凤祥	30	3.44%	三门峡金渠	99	10.96%
5	工商银行	103	5.80%	周大生	25	2.86%	周大福珠宝	71	7.86%
6	三门峡金渠	99	5.57%	北京菜百	20	2.29%	中国银行	32	3.54%
7	深圳意大隆	33	1.86%	深圳粤豪	15	1.72%	深圳翠绿	28	3.10%
8	中国银行	32	1.80%	老凤祥珠宝	14	1.60%	金大福珠宝	21	2.33%
9	老凤祥	30	1.69%	浙江明牌	9	1.03%	中国黄金	14	1.55%
10	深圳翠绿	28	1.58%	贵研金属	6	0.69%	建设银行	13	1.44%
合计		1,607	90.48%		865	99.08%		879	97.34%

会员白银交易前十名

单位： 千克

序号	会员买卖总量前十名			买入量前十名			卖出量前十名		
	会员简称	买卖总量	比重	会员简称	买入量	比重	会员简称	卖出量	比重
1	工商银行	12,796,270	15.33%	工商银行	6,822,420	16.34%	工商银行	5,973,850	14.31%
2	平安银行	8,258,152	9.89%	平安银行	3,900,087	9.34%	平安银行	4,358,065	10.44%
3	浦发银行	5,811,246	6.96%	浦发银行	2,996,292	7.18%	浦发银行	2,814,954	6.74%
4	中国银行	4,702,657	5.63%	中国银行	2,532,327	6.07%	山东恒邦	2,240,135	5.37%
5	山东恒邦	4,539,494	5.44%	山东恒邦	2,299,359	5.51%	中国银行	2,170,330	5.20%
6	上海仟家信	3,898,670	4.67%	上海仟家信	1,949,970	4.67%	上海仟家信	1,948,700	4.67%
7	建设银行	3,678,802	4.41%	建设银行	1,908,868	4.57%	金创黄金	1,940,333	4.65%
8	Jump Trading	3,643,810	4.36%	Jump Trading	1,821,983	4.36%	Jump Trading	1,821,827	4.36%
9	金创黄金	3,641,539	4.36%	农业银行	1,793,417	4.30%	建设银行	1,769,934	4.24%
10	招金集团	3,301,603	3.95%	招金集团	1,731,629	4.15%	招金集团	1,569,974	3.76%
合计		54,272,243	65.01%		27,756,352	66.49%		26,608,102	63.74%

自营、代理情况表

单位：千克

品种	买卖总量	自营量	占总成交量%	代理量	占总成交量%	自营代理比
黄金	5,714,595.26	4,677,198.51	81.85%	1,037,396.75	18.15%	4.51:1
铂金(买方)	1,776.00	873.00	49.16%	903.00	50.84%	1:1.03
白银	83,489,176.00	15,150,692.00	18.15%	68,338,484.00	81.85%	1:4.51
合计	89,205,547.26	19,828,763.51	22.23%	69,376,783.75	77.77%	1:3.5

黄金自营、代理前十名

单位：千克

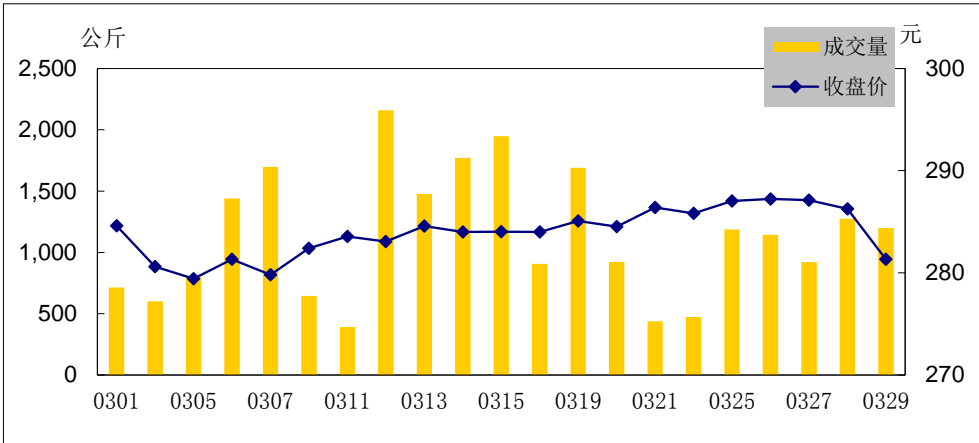
序号	自营前十名			代理前十名		
	会员	成交量	占全部 自营量%	会员	成交量	占全部 代理量%
1	浦发银行	899,096.80	19.22%	平安银行	152,622.07	14.71%
2	中信银行	436,375.95	9.33%	工商银行	136,092.25	13.12%
3	民生银行	383,194.62	8.19%	浦发银行	90,986.86	8.77%
4	交通银行	343,488.81	7.34%	上海仟家信	64,736.80	6.24%
5	招商银行	323,182.02	6.91%	中国银行	60,871.72	5.87%
6	农业银行	248,761.26	5.32%	招金集团	46,358.68	4.47%
7	中国银行	187,280.29	4.00%	交通银行	41,285.01	3.98%
8	浙商银行	185,547.14	3.97%	农业银行	38,987.32	3.76%
9	工商银行	172,670.39	3.69%	紫金矿业	22,510.52	2.17%
10	宁波银行	168,181.67	3.60%	建设银行	21,271.95	2.05%

交割情况表

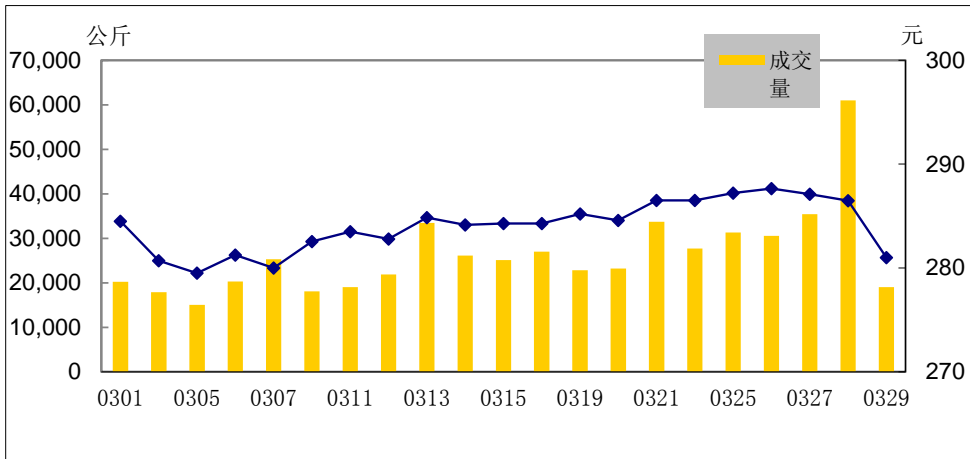
单位：千克

	黄金	白银
本月交割量	1,240,009.60	1,213,980.00
本月成交量	2,432,472.00	82,738,756.00
本月交割比	50.98%	1.47%
累计交割量	3,066,586.36	7,576,770.00
累计成交量	6,056,988.56	221,540,962.00
累计交割比	50.63%	3.42%
本月出库量	218,026.20	67,485.00
累计出库量	536,336.60	190,170.00

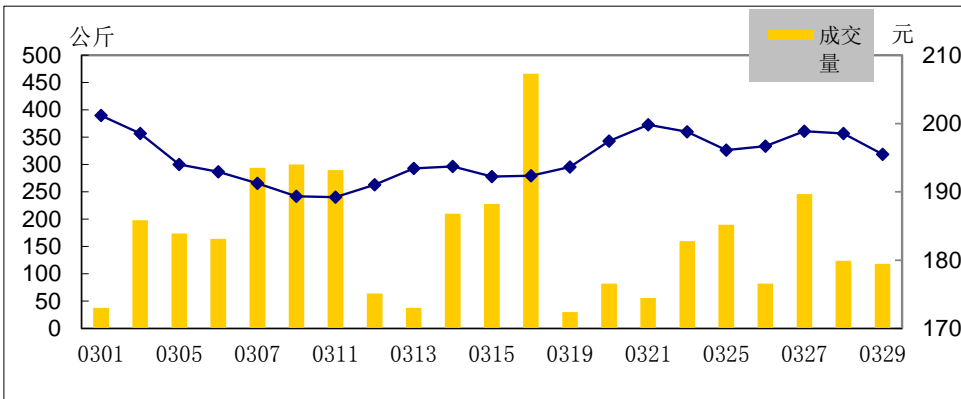
Au99.95量价图



Au99.99量价图



Pt99.95量价图

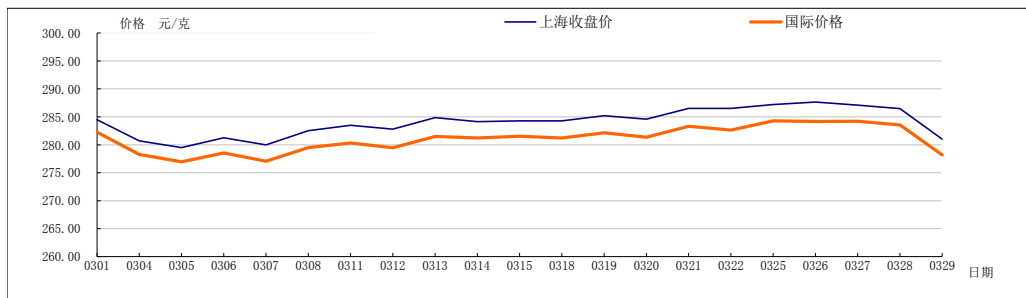


月度行情表

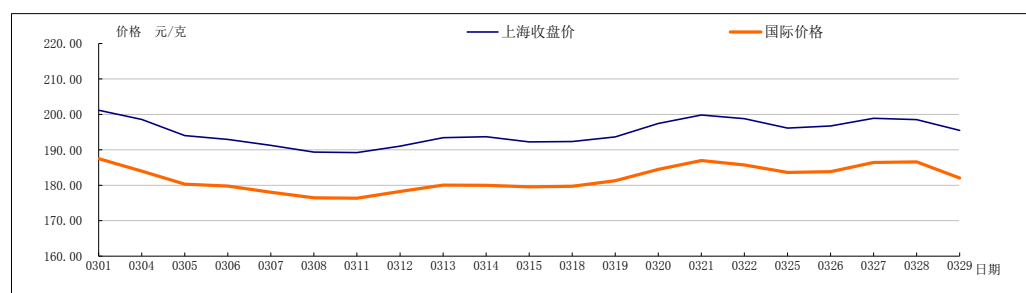
单位:元/克

品种	开盘价	收盘价	最高价	最低价	涨跌	加权 平均价	成交量 (千克)	成交额(万元)
Au99.95	285.30	281.33	288.00	276.79	-4.59	283.76	23,806.00	675,021.88
Au99.99	288.20	281.00	289.00	278.00	-5.02	284.48	554,187.94	15,774,745.26
Au100g	287.00	281.50	289.00	279.01	-4.33	284.13	576.40	16,377.06
Au50g	-	-	-	-	-	-	-	-
Au995	-	-	-	-	-	-	-	-
PGC30g	291.10	283.50	291.50	282.00	-5.16	286.89	5.16	148.04
iAu9999	285.30	279.38	286.20	276.82	-4.26	281.41	57,877.70	1,628,729.29
iAu100g	268.00	268.00	268.00	268.00	-	268.00	0.20	5.36
iAu995	-	-	-	-	-	-	-	-
Au(T+D)	287.09	281.00	288.30	279.01	-5.35	283.83	1,415,598.00	40,178,777.03
mAu(T+D)	287.00	281.21	288.38	279.21	-4.86	284.33	227,375.80	6,465,051.41
Au(T+N1)	288.40	282.15	289.05	279.85	-4.45	284.48	44,278.20	1,259,622.54
Au(T+N2)	290.90	284.85	291.85	282.50	-5.50	287.58	3,884.60	111,715.01
Pt99.95	201.17	195.48	201.17	188.75	-3.72	193.86	3,552.00	68,860.51
Ag99.9	-	-	-	-	-	-	-	-
Ag99.99	3,600.00	3,678.00	3,678.00	3,600.00	-45.00	3,662.36	4,950.00	1,812.87
Ag(T+D)	3,677.00	3,510.00	3,681.00	3,503.00	-162.00	3,599.63	82,733,806.00	29,781,097.06

黄金价格比较图



铂金价格比较图



白银价格比较图

