

行情周报

2019年第12期(总第799期)

3月25日-3月29日

成交量、成交金额情况表

成交量	单位: 千克							
品种	上周	本周	增减	日均	成交量	自营量	代理量	自营:代理
Au99.5	0.00	0.00	-	0.00	0.00	0.00	0.00	-
Au99.95	4,432.00	5,724.00	29.15%	1,144.80	3,517.00	2,207.00	1,59:1	
Au99.99	134,529.52	177,228.12	31.74%	35,445.62	117,614.11	59,614.01	1.97:1	
Au100g	134.40	159.60	18.75%	31.92	61.30	98.30	1:1.6	
Au50g	0.00	0.00	-	0.00	0.00	0.00	-	
PGC30g	0.24	0.42	75.00%	0.08	0.00	0.42	-	
Au(T+D)	288,746.00	383,378.00	32.77%	76,675.60	189,630.00	193,748.00	1:1.02	
mAu(T+D)	35,634.60	78,730.40	120.94%	15,746.08	53,111.40	25,619.00	2.07:1	
Au(T+N1)	5,904.60	4,124.40	-30.15%	824.88	3,985.90	138.50	28.78:1	
Au(T+N2)	483.00	1,457.60	201.78%	291.52	1,372.70	84.90	16.17:1	
询价Au9995	11,400.00	15,800.00	38.60%	3,160.00	15,800.00	0.00	-	
询价Au9999	678,401.00	689,512.40	1.64%	137,902.48	674,556.20	14,956.20	45.1:1	
询价iAu9999	25,241.36	437,572.78	1633.55%	87,514.56	437,572.78	0.00	-	
询价0Au9999	49,464.00	25,800.00	-47.84%	5,160.00	25,800.00	0.00	-	
询价LAu9995	0.00	6,000.00	-	1,200.00	6,000.00	0.00	-	
询价LAu9999	0.00	4,000.00	-	800.00	4,000.00	0.00	-	
iAu100g	0.00	0.00	-	0.00	0.00	0.00	-	
iAu995	0.00	0.00	-	0.00	0.00	0.00	-	
iAu9999	16,123.02	13,107.76	-18.70%	2,621.55	13,107.30	0.46	28494.13:1	
上海金SHAU	23,850.00	23,966.00	0.49%	4,793.20	23,966.00	0.00	-	
Pt99.95	794.00	760.00	-4.28%	152.00	497.00	263.00	1.89:1	
Ag99.9	0.00	0.00	-	0.00	0.00	0.00	-	
Ag99.99	0.00	60.00	-	12.00	45.00	15.00	3:1	
Ag(T+D)	14,206,182.00	17,695,106.00	24.56%	3,539,021.20	3,036,191.00	14,658,915.00	1:4.83	
询价PAg99.99	0.00	108,600.00	-	21,720.00	54,300.00	54,300.00	1:1	
黄金合计	1,274,343.74	1,866,561.48	46.47%	373,312.30	1,570,094.69	296,466.79	5.3:1	
白银合计	14,206,182.00	17,803,766.00	25.32%	3,560,753.20	3,090,536.00	14,713,230.00	1:4.76	
铂金合计	794.00	760.00	-4.28%	152.00	497.00	263.00	1.89:1	
总计	15,481,319.74	19,671,087.48	27.06%	3,934,217.50	4,661,127.69	15,009,959.79	1:3.22	
成交金额	单位: 万元							
品种	上周	本周	增减	日均	成交量	自营量	代理量	自营:代理
Au99.5	0.00	0.00	-	0.00	0.00	0.00	0.00	-
Au99.95	126,218.02	163,694.94	29.69%	32,738.99	100,547.57	63,147.37	1.59:1	
Au99.99	3,821,994.16	5,052,262.08	32.19%	1,010,452.42	3,353,108.91	1,699,153.17	1.97:1	
Au100g	3,831.16	4,557.98	18.97%	911.60	1,749.24	2,808.74	1:1.61	
Au50g	0.00	0.00	-	0.00	0.00	0.00	-	
PGC30g	6.93	12.02	73.44%	2.40	0.00	12.02	-	
Au(T+D)	8,228,125.29	10,950,461.65	33.09%	2,190,092.33	5,421,557.09	5,528,904.56	1:1.02	
mAu(T+D)	1,015,651.32	2,254,702.94	122.00%	450,940.59	1,522,326.69	732,376.25	2.08:1	
Au(T+N1)	168,590.60	118,453.63	-29.74%	23,690.73	114,491.39	3,962.24	28.9:1	
Au(T+N2)	13,931.24	42,253.94	203.30%	8,450.79	39,803.52	2,450.42	16.24:1	
询价Au9995	327,964.74	461,150.44	40.61%	92,230.09	461,150.44	0.00	-	
询价Au9999	19,378,177.28	19,840,880.29	2.39%	3,968,176.06	19,411,228.98	429,651.30	45.18:1	
询价iAu9999	718,664.75	12,338,842.22	1616.91%	2,467,768.44	12,338,842.22	0.00	-	
询价0Au9999	1,391,386.50	736,237.16	-47.09%	147,247.43	736,237.16	0.00	-	
询价LAu9995	0.00	171,900.00	-	34,380.00	171,900.00	0.00	-	
询价LAu9999	0.00	114,920.00	-	22,984.00	114,920.00	0.00	-	
iAu100g	0.00	0.00	-	0.00	0.00	0.00	-	
iAu995	0.00	0.00	-	0.00	0.00	0.00	-	
iAu9999	454,854.44	372,014.97	-18.21%	74,402.99	372,001.89	13.08	28440.34:1	
上海金SHAU	679,956.60	685,796.41	0.86%	137,159.28	685,796.41	0.00	-	
Pt99.95	15,433.17	14,998.98	-2.81%	2,999.80	9,817.20	5,181.78	1.89:1	
Ag99.9	0.00	0.00	-	0.00	0.00	0.00	-	
Ag99.99	0.00	22.07	-	4.41	16.55	5.52	3:1	
Ag(T+D)	5,120,146.34	6,328,771.58	23.61%	1,265,754.32	1,088,340.48	5,240,431.10	1:4.82	
询价PAg99.99	0.00	40,003.92	-	8,000.78	20,001.96	20,001.96	1:1	
黄金合计	36,329,353.04	53,308,140.65	46.74%	10,661,628.13	44,845,661.51	8,462,479.15	5.3:1	
白银合计	5,120,146.34	6,368,797.56	24.39%	1,273,759.51	1,108,358.99	5,260,438.57	1:4.75	
铂金合计	15,433.17	14,998.98	-2.81%	2,999.80	9,817.20	5,181.78	1.89:1	
总计	41,464,932.55	59,691,937.20	43.96%	11,938,387.44	45,963,837.70	13,728,099.50	3.35:1	

PGC30g一周行情

日期	开盘价	最高价	最低价	收盘价	涨跌	涨跌幅	加权平均价	成交量	成交额
3/25	-	-	-	-	-	-	-	-	-
3/26	288.00	290.95	288.00	289.96	1.46	0.51%	289.96	0.18	52,194.00
3/27	-	-	-	-	-	-	-	-	-
3/28	-	-	-	-	-	-	-	-	-
3/29	287.50	287.50	282.00	283.50	-6.46	-2.23%	283.50	0.24	68,040.00
一周	288.00	290.95	282.00	283.50	-5.00	-1.73%	286.27	0.42	120,234.00

iAu99.99一周行情

日期	开盘价	最高价	最低价	收盘价	涨跌	涨跌幅	加权平均价	成交量	成交额
3/25	283.60	284.50	283.60	284.15	1.60	0.57%	284.17	6,190.26	1,759,124,269.60
3/26	284.50	285.35	284.50	284.77	0.62	0.22%	285.16	1,680.54	479,234,830.00
3/27	284.15	286.20	284.10	284.83	0.06	0.02%	284.83	3,239.72	922,782,660.20
3/28	284.60	284.60	283.85	283.85	-0.98	-0.34%	283.85	200.60	56,940,620.00
3/29	282.70	282.80	278.80	279.38	-4.47	-1.57%	279.44	1,796.64	502,067,344.80
一周	283.60	286.20	278.80	279.38	-3.17	-1.12%	283.81	13,107.76	3,720,149,724.60

Au(T+D)一周行情

日期	开盘价	最高价	最低价	收盘价	涨跌	涨跌幅	加权平均价	成交量	成交额	持仓
3/25	286.33	287.16	285.79	287.11	1.46	0.51%	286.70	62,980.00	18,056,900,060.00	250,236
3/26	287.29	288.30	287.12	287.15	0.45	0.16%	287.60	70,574.00	20,297,209,120.00	272,776
3/27	286.58	287.75	286.58	287.07	-0.53	-0.18%	287.22	50,278.00	14,440,987,720.00	280,574
3/28	287.44	287.64	286.00	286.45	-0.77	-0.27%	286.60	73,532.00	21,074,297,320.00	278,072
3/29	285.30	285.79	280.81	281.00	-5.60	-1.95%	282.78	126,014.00	35,635,222,240.00	267,436
一周	286.33	288.30	280.81	281.00	-4.65	-1.63%	285.63	383,378.00	109,504,616,460.00	267,436

mAu(T+D)一周行情

日期	开盘价	最高价	最低价	收盘价	涨跌	涨跌幅	加权平均价	成交量	成交额	持仓
3/25	286.37	287.29	285.99	287.13	1.28	0.45%	286.98	11,846.00	3,399,648,980.00	775,254
3/26	287.21	288.38	287.19	287.25	0.27	0.09%	287.83	21,566.80	6,207,618,304.00	871,194
3/27	286.75	287.91	286.70	287.18	-0.65	-0.23%	287.38	13,163.60	3,783,077,294.00	907,686
3/28	287.55	287.79	286.28	286.62	-0.76	-0.26%	286.68	15,480.20	4,437,931,026.00	1,004,102
3/29	285.36	285.93	281.10	281.21	-5.47	-1.91%	283.00	16,673.80	4,718,753,778.00	955,912
一周	286.37	288.38	281.10	281.21	-4.64	-1.62%	286.38	78,730.40	22,547,029,382.00	955,912

Ag(T+D)一周行情

日期	开盘价	最高价	最低价	收盘价	涨跌	涨跌幅	加权平均价	成交量	成交额	持仓
3/25	3621.00	3623.00	3610.00	3619.00	-1.00	-0.03%	3616.00	2,208,328.00	7,987,374,306.00	12,890,748
3/26	3624.00	3629.00	3604.00	3605.00	-11.00	-0.30%	3620.00	2,768,560.00	10,023,052,534.00	13,059,382
3/27	3600.00	3612.00	3593.00	3597.00	-23.00	-0.64%	3602.00	2,679,726.00	9,653,252,552.00	13,363,994
3/28	3601.00	3603.00	3564.00	3571.00	-31.00	-0.86%	3579.00	3,714,852.00	13,298,098,356.00	13,754,656
3/29	3550.00	3563.00	3503.00	3510.00	-69.00	-1.93%	3530.00	6,323,640.00	22,325,938,038.00	13,872,616
一周	3621.00	3629.00	3503.00	3510.00	-110.00	-3.04%	3576.57	17,695,106.00	63,287,715,786.00	13,872,616

SHAU一周行情

日期	早盘基准价	午盘基准价
3/25	287.16	287.01
3/26	287.86	287.61
3/27	287.71	287.27
3/28	286.34	287.08
3/29	282.60	282.18

黄金交易量前十名

单位：千克

序号	会员买卖总量前十名			买入量前十名			卖出量前十名		
	会员简称	买卖总量	比重	会员简称	买入量	比重	会员简称	卖出量	比重
1	浦发银行	346,398.51	18.56%	浦发银行	177,752.62	19.05%	浦发银行	168,645.89	18.07%
2	中信银行	250,345.69	13.41%	中信银行	124,493.13	13.34%	中信银行	125,852.56	13.48%
3	民生银行	234,563.09	12.57%	民生银行	121,723.21	13.04%	民生银行	112,839.88	12.09%
4	交通银行	166,297.97	8.91%	交通银行	80,892.96	8.67%	交通银行	85,405.01	9.15%
5	工商银行	89,571.60	4.80%	工商银行	52,803.81	5.66%	平安银行	46,188.96	4.95%
6	平安银行	80,122.89	4.29%	平安银行	33,933.93	3.64%	工商银行	36,767.79	3.94%
7	中国银行	62,665.74	3.36%	中国银行	30,937.32	3.31%	中国银行	31,728.42	3.40%
8	招商银行	58,369.91	3.13%	招商银行	30,461.53	3.26%	招商银行	27,908.38	2.99%
9	农业银行	52,694.53	2.82%	农业银行	29,790.00	3.19%	农业银行	22,904.53	2.45%
10	浙商银行	32,599.40	1.75%	宁波银行	15,355.95	1.65%	浙商银行	22,887.30	2.45%
	合计	1,373,629.33	73.59%		698,144.46	74.81%		681,128.72	72.98%

白银交易量前十名

单位：千克

序号	会员买卖总量前十名			买入量前十名			卖出量前十名		
	会员简称	买卖总量	比重	会员简称	买入量	比重	会员简称	卖出量	比重
1	工商银行	2,877,441.00	16.16%	工商银行	1,584,396.00	17.80%	工商银行	1,293,045.00	14.53%
2	平安银行	1,744,564.00	9.80%	平安银行	778,101.00	8.74%	平安银行	966,463.00	10.86%
3	浦发银行	1,109,577.00	6.23%	浦发银行	636,872.00	7.15%	金创黄金	527,386.00	5.92%
4	中国银行	989,324.00	5.56%	中国银行	528,325.00	5.93%	上海仟家信	494,074.00	5.55%
5	上海仟家信	986,603.00	5.54%	上海仟家信	492,529.00	5.53%	Jump Trading	485,524.00	5.45%
6	Jump Trading	971,048.00	5.45%	Jump Trading	485,524.00	5.45%	浦发银行	472,705.00	5.31%
7	金创黄金	929,202.00	5.22%	山东恒邦	412,289.00	4.63%	中国银行	460,999.00	5.18%
8	山东恒邦	828,554.00	4.65%	金创黄金	401,816.00	4.51%	兴业银行	433,029.00	4.86%
9	建设银行	639,265.00	3.59%	建设银行	371,424.00	4.17%	山东恒邦	416,265.00	4.68%
10	兴业银行	604,784.00	3.40%	深圳金融	323,403.00	3.63%	上海金大师	291,975.00	3.28%
	合计	11,680,362.00	65.61%		6,014,679.00	67.57%		5,841,465.00	65.62%

铂金交易量前十名

单位：千克

序号	会员买入量前十名			自营买入量前十名			代理买入量前十名		
	会员简称	买入量	比重	会员简称	自营量	比重	会员简称	代理量	比重
1	深圳宝福	72.00	18.95%	上海贺利氏	51.00	43.59%	深圳宝福	72.00	27.38%
2	三门峡金渠	53.00	13.95%	深圳意大隆	33.00	28.21%	三门峡金渠	53.00	20.15%
3	上海贺利氏	51.00	13.42%	周大福珠宝	23.00	19.66%	广东粤宝	35.00	13.31%
4	周大福珠宝	50.00	13.16%	老凤祥珠宝	6.00	5.13%	中国银行	32.00	12.17%
5	广东粤宝	35.00	9.21%	浙江明牌	4.00	3.42%	周大福珠宝	27.00	10.27%
6	深圳意大隆	33.00	8.68%				中国黄金	14.00	5.32%
7	中国银行	32.00	8.42%				金大福珠宝	10.00	3.80%
8	中国黄金	14.00	3.68%				工商银行	8.00	3.04%
9	金大福珠宝	10.00	2.63%				平安银行	6.00	2.28%
10	工商银行	8.00	2.11%				深圳翠绿	3.00	1.14%
	合计	358	94.21%		117	100.00%		260	98.86%

黄金代理成交量前十名

黄金自营成交量前十名

单位：千克

序号	会员简称	代理量	占代理总量%	会员简称	自营量	占自营总量%
1	工商银行	43,128.58	14.55%	浦发银行	319,192.57	20.33%
2	平安银行	38,351.04	12.94%	中信银行	250,219.20	15.94%
3	浦发银行	27,205.94	9.18%	民生银行	232,183.20	14.79%
4	上海仟家信	20,948.00	7.07%	交通银行	149,425.59	9.52%
5	交通银行	16,872.38	5.69%	招商银行	55,507.02	3.54%
6	中国银行	14,966.18	5.05%	中国银行	47,699.56	3.04%
7	招金集团	13,363.05	4.51%	工商银行	46,443.02	2.96%
8	农业银行	12,609.53	4.25%	平安银行	41,771.85	2.66%
9	紫金矿业	7,529.20	2.54%	农业银行	40,085.00	2.55%
10	深圳华茂黄金	7,270.90	2.45%	浙商银行	32,599.40	2.08%
合计		202,244.80	68.22%		1,215,126.41	77.39%

白银代理成交量前十名

序号	会员简称	代理量	占代理总量%
1	工商银行	2,877,441.00	19.56%
2	平安银行	1,512,940.00	10.28%
3	中国银行	989,324.00	6.72%
4	上海仟家信	986,603.00	6.71%
5	浦发银行	970,609.00	6.60%
6	金创黄金	929,202.00	6.32%
7	山东恒邦	826,554.00	5.62%
8	建设银行	639,265.00	4.34%
9	深圳金融	594,766.00	4.04%
10	上海金大师	583,649.00	3.97%
合计		10,910,353.00	74.15%

交割情况表

单位：千克

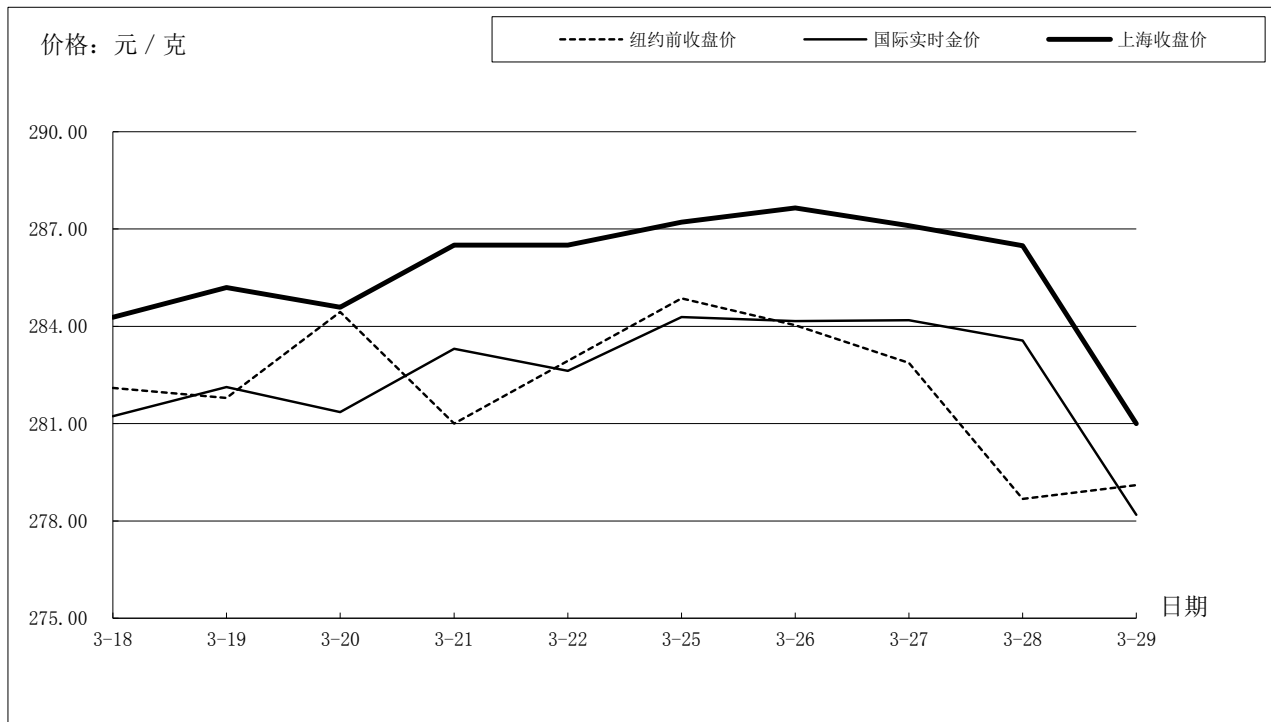
	黄金	白银
本周交割量	337,064.30	42,060.00
本周成交量	687,876.30	17,695,166.00
本周交割比	49.00%	0.24%
累计交割量	3,066,586.36	7,576,770.00
累计成交量	6,056,988.56	221,540,962.00
累计交割比	50.63%	3.42%

上海黄金交易所指定仓库库存周报

单位：千克

交割品种	上周库存	本周增减	本周库存
白银	2,865,645.00	34,560.00	2,900,205.00

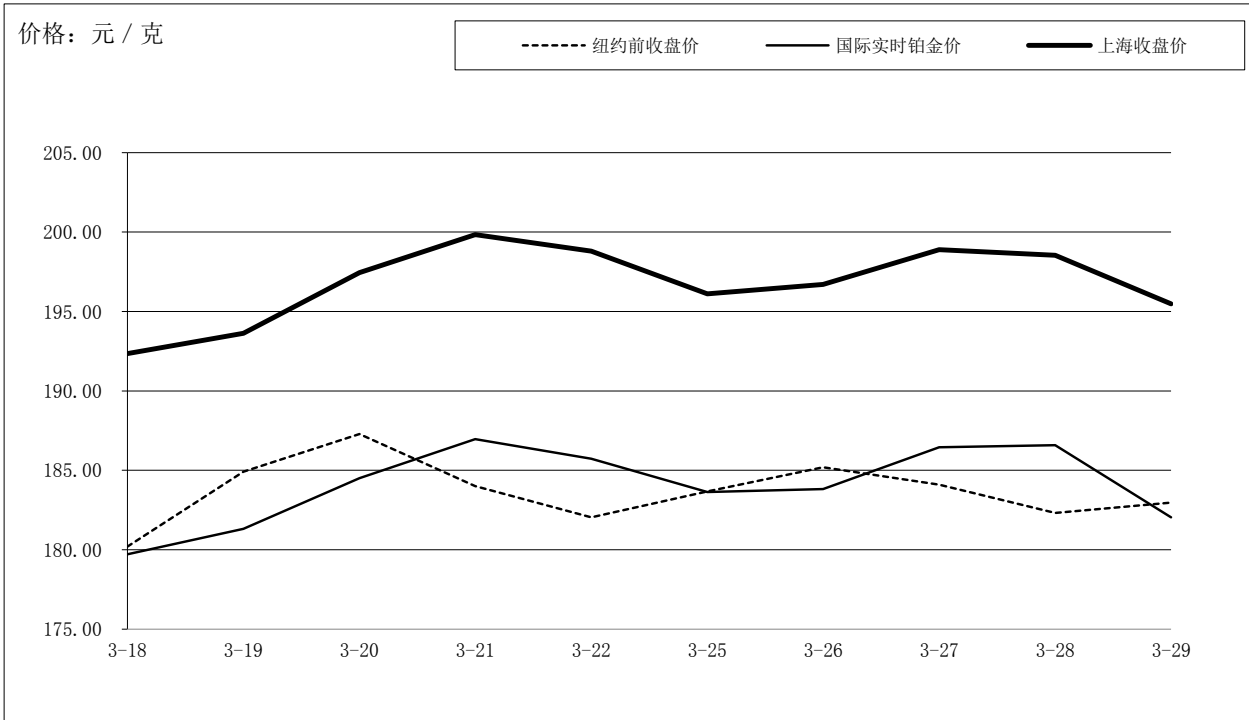
国际金价比较图



单位：元 / 克

日期	纽约前收盘价	国际实时金价	上海收盘价	上海-国际
3-18	282.10	281.23	284.28	3.05
3-19	281.79	282.13	285.20	3.07
3-20	284.45	281.36	284.59	3.23
3-21	281.00	283.30	286.50	3.20
3-22	282.94	282.63	286.50	3.87
3-25	284.86	284.29	287.21	2.92
3-26	284.04	284.16	287.65	3.49
3-27	282.87	284.19	287.10	2.91
3-28	278.68	283.56	286.49	2.93
3-29	279.11	278.19	281.00	2.81

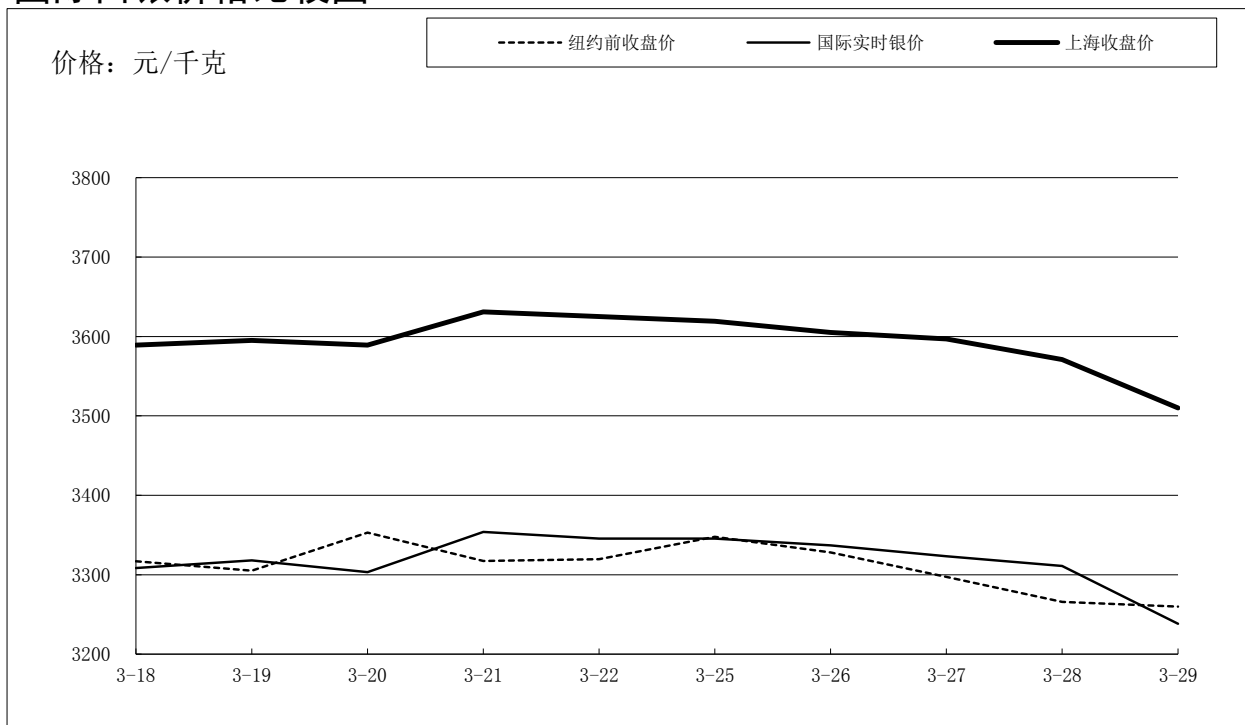
国际铂金价格比较图



单位：元 / 克

日期	纽约前收盘价	国际实时铂金价	上海收盘价	上海-国际
3-18	180.20	179.71	192.35	12.64
3-19	184.91	181.31	193.63	12.32
3-20	187.29	184.51	197.45	12.94
3-21	184.01	186.96	199.84	12.88
3-22	182.03	185.73	198.80	13.07
3-25	183.68	183.63	196.12	12.49
3-26	185.19	183.82	196.71	12.89
3-27	184.10	186.45	198.89	12.44
3-28	182.31	186.59	198.54	11.95
3-29	182.97	182.05	195.48	13.43

国际白银价格比较图



单位：元 / 千克

日期	纽约前收盘价	国际实时银价	上海收盘价	上海-国际
3-18	3317	3308	3,589	280.66
3-19	3305	3318	3,595	277.02
3-20	3353	3303	3,589	285.61
3-21	3317	3354	3,631	277.10
3-22	3320	3346	3,625	279.49
3-25	3348	3345	3,619	273.52
3-26	3328	3337	3,605	268.20
3-27	3297	3323	3,597	273.71
3-28	3266	3311	3,571	259.98
3-29	3260	3238	3,510	271.75