

# 行情周报

2019年第11期(总第798期)

3月18日-3月22日

成交量、成交金额情况表

成交量	单位: 千克							
品种	上周	本周	增减	日均	成交量	自营量	代理量	自营:代理
Au99.5	0.00	0.00	-	0.00	0.00	0.00	0.00	-
Au99.95	7,746.00	4,432.00	-42.78%	886.40	2,565.00	1,867.00	1,37:1	
Au99.99	125,585.72	134,529.52	7.12%	26,905.90	87,308.48	47,221.04	1.85:1	
Au100g	94.00	134.40	42.98%	26.88	48.40	86.00	1:1.78	
Au50g	0.00	0.00	-	0.00	0.00	0.00	-	
PGC30g	2.10	0.24	-88.57%	0.05	0.00	0.24	-	
Au(T+D)	307,362.00	288,746.00	-6.06%	57,749.20	160,403.00	128,343.00	1.25:1	
mAu(T+D)	50,596.00	35,634.60	-29.57%	7,126.92	17,354.90	18,279.70	1:1.05	
Au(T+N1)	16,111.80	5,904.60	-63.35%	1,180.92	3,915.60	1,989.00	1.97:1	
Au(T+N2)	505.20	483.00	-4.39%	96.60	428.00	55.00	7.78:1	
询价Au9995	6,600.00	11,400.00	72.73%	2,280.00	11,400.00	0.00	-	
询价Au9999	746,108.00	678,401.00	-9.07%	135,680.20	661,875.50	16,525.50	40.05:1	
询价iAu9999	13,185.34	25,241.36	91.44%	5,048.27	25,241.36	0.00	-	
询价0Au9999	15,280.00	49,464.00	223.72%	9,892.80	49,464.00	0.00	-	
询价LAu9995	0.00	0.00	-	0.00	0.00	0.00	-	
询价LAu9999	0.00	0.00	-	0.00	0.00	0.00	-	
iAu100g	0.20	0.00	-100.00%	0.00	0.00	0.00	-	
iAu995	0.00	0.00	-	0.00	0.00	0.00	-	
iAu9999	6,243.08	16,123.02	158.25%	3,224.60	16,122.55	0.47	34303.3:1	
上海金SHAU	21,484.00	23,850.00	11.01%	4,770.00	23,850.00	0.00	-	
Pt99.95	830.00	794.00	-4.34%	158.80	616.00	178.00	3.46:1	
Ag99.9	0.00	0.00	-	0.00	0.00	0.00	-	
Ag99.99	3,930.00	0.00	-100.00%	0.00	0.00	0.00	-	
Ag(T+D)	20,975,514.00	14,206,182.00	-32.27%	2,841,236.40	1,676,018.00	12,530,164.00	1:7.48	
询价PAg99.99	239,760.00	0.00	-100.00%	0.00	0.00	0.00	-	
黄金合计	1,316,903.44	1,274,343.74	-3.23%	254,868.75	1,059,976.79	214,366.95	4.94:1	
白银合计	21,219,204.00	14,206,182.00	-33.05%	2,841,236.40	1,676,018.00	12,530,164.00	1:7.48	
铂金合计	830.00	794.00	-4.34%	158.80	616.00	178.00	3.46:1	
总计	22,536,937.44	15,481,319.74	-31.31%	3,096,263.95	2,736,610.79	12,744,708.95	1:4.66	
成交金额	单位: 万元							
品种	上周	本周	增减	日均	成交量	自营量	代理量	自营:代理
Au99.5	0.00	0.00	-	0.00	0.00	0.00	0.00	-
Au99.95	219,241.15	126,218.02	-42.43%	25,243.60	73,021.76	53,196.26	1.37:1	
Au99.99	3,622,581.89	3,821,994.16	5.50%	764,398.83	2,480,720.99	1,341,273.18	1.85:1	
Au100g	2,671.10	3,831.16	43.43%	766.23	1,379.98	2,451.18	1:1.78	
Au50g	0.00	0.00	-	0.00	0.00	0.00	-	
PGC30g	60.28	6.93	-88.50%	1.39	0.00	6.93	-	
Au(T+D)	8,715,544.53	8,228,125.29	-5.59%	1,645,625.06	4,570,702.16	3,657,423.13	1.25:1	
mAu(T+D)	1,436,280.60	1,015,651.32	-29.29%	203,130.26	494,630.97	521,020.35	1:1.05	
Au(T+N1)	458,553.17	168,590.60	-63.23%	33,718.12	111,853.61	56,736.99	1.97:1	
Au(T+N2)	14,502.07	13,931.24	-3.94%	2,786.25	12,344.90	1,586.34	7.78:1	
询价Au9995	188,340.60	327,964.74	74.13%	65,592.95	327,964.74	0.00	-	
询价Au9999	21,245,993.53	19,378,177.28	-8.79%	3,875,635.46	18,908,865.20	469,312.08	40.29:1	
询价iAu9999	376,839.50	718,664.75	90.71%	143,732.95	718,664.75	0.00	-	
询价0Au9999	427,840.00	1,391,386.50	225.21%	278,277.30	1,391,386.50	0.00	-	
询价LAu9995	0.00	0.00	-	0.00	0.00	0.00	-	
询价LAu9999	0.00	0.00	-	0.00	0.00	0.00	-	
iAu100g	5.36	0.00	-100.00%	0.00	0.00	0.00	-	
iAu995	0.00	0.00	-	0.00	0.00	0.00	-	
iAu9999	175,565.20	454,854.44	159.08%	90,970.89	454,841.18	13.26	34299.52:1	
上海金SHAU	610,192.02	679,956.60	11.43%	135,991.32	679,956.60	0.00	-	
Pt99.95	15,895.54	15,433.17	-2.91%	3,086.63	11,927.17	3,505.99	3.4:1	
Ag99.9	0.00	0.00	-	0.00	0.00	0.00	-	
Ag99.99	1,445.20	0.00	-100.00%	0.00	0.00	0.00	-	
Ag(T+D)	7,584,952.57	5,120,146.34	-32.50%	1,024,029.27	603,920.18	4,516,226.16	1:7.48	
询价PAg99.99	87,425.46	0.00	-100.00%	0.00	0.00	0.00	-	
黄金合计	37,494,211.00	36,329,353.04	-3.11%	7,265,870.61	30,226,333.35	6,103,019.69	4.95:1	
白银合计	7,673,823.23	5,120,146.34	-33.28%	1,024,029.27	603,920.18	4,516,226.16	1:7.48	
铂金合计	15,895.54	15,433.17	-2.91%	3,086.63	11,927.17	3,505.99	3.4:1	
总计	45,183,929.77	41,464,932.55	-8.23%	8,292,986.51	30,842,180.70	10,622,751.85	2.9:1	



PGC30g一周行情

日期	开盘价	最高价	最低价	收盘价	涨跌	涨跌幅	加权平均价	成交量	成交额
3/18	-	-	-	-	-	-	-	-	-
3/19	289.00	289.00	288.90	288.96	0.89	0.31%	288.96	0.18	52,014.00
3/20	-	-	-	-	-	-	-	-	-
3/21	288.50	288.50	288.50	288.50	-0.46	-0.16%	288.50	0.06	17,310.00
3/22	-	-	-	-	-	-	-	-	-
一周	289.00	289.00	288.50	288.50	0.43	0.15%	288.85	0.24	69,324.00

iAu99.99一周行情

日期	开盘价	最高价	最低价	收盘价	涨跌	涨跌幅	加权平均价	成交量	成交额
3/18	281.60	282.01	280.52	280.86	-0.44	-0.16%	280.78	4,048.14	1,136,637,806.20
3/19	281.65	283.30	281.39	282.27	1.41	0.50%	282.34	1,109.80	313,347,246.20
3/20	282.70	282.70	281.60	281.77	-0.50	-0.18%	281.96	3,118.26	879,251,694.40
3/21	281.26	283.58	281.00	283.45	1.68	0.60%	283.07	5,276.76	1,493,724,786.40
3/22	283.31	283.31	281.58	282.55	-0.90	-0.32%	282.32	2,570.06	725,582,875.00
一周	281.60	283.58	280.52	282.55	1.25	0.44%	282.11	16,123.02	4,548,544,408.20

Au(T+D)一周行情

日期	开盘价	最高价	最低价	收盘价	涨跌	涨跌幅	加权平均价	成交量	成交额	持仓
3/18	284.28	284.55	283.15	283.95	0.76	0.27%	283.68	50,768.00	14,402,318,880.00	239,558
3/19	284.33	285.25	284.01	284.87	1.19	0.42%	284.72	49,854.00	14,194,877,500.00	239,332
3/20	285.28	285.55	284.40	284.55	-0.17	-0.06%	284.92	46,582.00	13,272,198,720.00	249,568
3/21	284.28	286.51	283.08	286.46	1.54	0.54%	285.32	61,652.00	17,591,012,020.00	251,600
3/22	286.14	286.67	284.71	285.82	0.50	0.18%	285.65	79,890.00	22,820,845,740.00	244,574
一周	284.28	286.67	283.08	285.82	2.63	0.93%	284.96	288,746.00	82,281,252,860.00	244,574

mAu(T+D)一周行情

日期	开盘价	最高价	最低价	收盘价	涨跌	涨跌幅	加权平均价	成交量	成交额	持仓
3/18	284.37	284.60	283.28	284.21	0.74	0.26%	283.74	7,417.40	2,104,619,132.00	733,752
3/19	284.39	285.28	284.12	285.04	1.30	0.46%	284.88	6,075.40	1,730,795,624.00	729,844
3/20	285.36	285.59	284.50	284.59	-0.29	-0.10%	284.88	5,977.60	1,702,951,914.00	728,224
3/21	284.20	286.59	283.35	286.46	1.58	0.55%	285.54	8,023.20	2,290,997,294.00	753,934
3/22	286.00	286.75	285.00	286.18	0.64	0.22%	285.85	8,141.00	2,327,149,234.00	747,530
一周	284.37	286.75	283.28	286.18	2.71	0.96%	285.02	35,634.60	10,156,513,198.00	747,530

Ag(T+D)一周行情

日期	开盘价	最高价	最低价	收盘价	涨跌	涨跌幅	加权平均价	成交量	成交额	持仓
3/18	3604.00	3606.00	3571.00	3589.00	6.00	0.17%	3585.00	3,284,062.00	11,775,847,236.00	12,783,294
3/19	3591.00	3602.00	3588.00	3595.00	10.00	0.28%	3595.00	1,951,042.00	7,014,357,380.00	12,954,956
3/20	3599.00	3606.00	3588.00	3589.00	-6.00	-0.17%	3596.00	1,631,202.00	5,866,608,074.00	12,964,098
3/21	3589.00	3634.00	3583.00	3631.00	35.00	0.97%	3613.00	4,452,076.00	16,088,535,782.00	12,784,206
3/22	3628.00	3631.00	3610.00	3625.00	12.00	0.33%	3620.00	2,887,800.00	10,456,114,930.00	12,862,400
一周	3604.00	3634.00	3571.00	3625.00	42.00	1.17%	3604.17	14,206,182.00	51,201,463,402.00	12,862,400

SHAU一周行情

日期	早盘基准价	午盘基准价
3/18	283.54	283.51
3/19	284.96	285.13
3/20	284.79	285.02
3/21	286.24	286.32
3/22	285.62	285.90

### 黄金交易量前十名

单位：千克

序号	会员买卖总量前十名			买入量前十名			卖出量前十名		
	会员简称	买卖总量	比重	会员简称	买入量	比重	会员简称	卖出量	比重
1	浦发银行	217,985.80	17.11%	浦发银行	107,692.02	16.90%	浦发银行	110,293.78	17.31%
2	农业银行	100,206.00	7.86%	农业银行	59,135.39	9.28%	交通银行	45,901.51	7.20%
3	交通银行	98,736.29	7.75%	交通银行	52,834.78	8.29%	招商银行	45,276.77	7.11%
4	招商银行	92,247.91	7.24%	招商银行	46,971.14	7.37%	农业银行	41,070.61	6.45%
5	中信银行	78,967.62	6.20%	中信银行	39,732.46	6.24%	中信银行	39,235.16	6.16%
6	工商银行	74,167.61	5.82%	工商银行	38,873.26	6.10%	工商银行	35,294.35	5.54%
7	中国银行	55,440.88	4.35%	中国银行	33,437.75	5.25%	平安银行	27,284.20	4.28%
8	平安银行	54,359.39	4.27%	平安银行	27,075.19	4.25%	民生银行	22,569.13	3.54%
9	民生银行	48,327.98	3.79%	民生银行	25,758.85	4.04%	中国银行	22,003.13	3.45%
10	宁波银行	41,779.88	3.28%	宁波银行	21,273.77	3.34%	宁波银行	20,506.11	3.22%
	合计	862,219.36	67.66%		452,784.61	71.06%		409,434.75	64.26%

### 白银交易量前十名

单位：千克

序号	会员买卖总量前十名			买入量前十名			卖出量前十名		
	会员简称	买卖总量	比重	会员简称	买入量	比重	会员简称	卖出量	比重
1	工商银行	2,459,936.00	17.32%	工商银行	1,219,980.00	17.18%	工商银行	1,239,956.00	17.46%
2	平安银行	1,625,718.00	11.44%	平安银行	773,390.00	10.89%	平安银行	852,328.00	12.00%
3	浦发银行	969,526.00	6.82%	浦发银行	531,366.00	7.48%	浦发银行	438,160.00	6.17%
4	中国银行	767,558.00	5.40%	中国银行	413,060.00	5.82%	山东恒邦	366,198.00	5.16%
5	山东恒邦	735,912.00	5.18%	金创黄金	386,355.00	5.44%	中国银行	354,498.00	4.99%
6	金创黄金	708,228.00	4.99%	山东恒邦	369,714.00	5.20%	上海仟家信	328,833.00	4.63%
7	上海仟家信	659,056.00	4.64%	上海仟家信	330,223.00	4.65%	金创黄金	321,873.00	4.53%
8	Jump Trading	615,341.00	4.33%	Jump Trading	308,137.00	4.34%	Jump Trading	307,204.00	4.32%
9	建设银行	567,249.00	3.99%	建设银行	273,459.00	3.85%	建设银行	293,790.00	4.14%
10	招金集团	517,504.00	3.64%	招金集团	272,081.00	3.83%	招金集团	245,423.00	3.46%
	合计	9,626,028.00	67.76%		4,877,765.00	68.67%		4,748,263.00	66.85%

### 铂金交易量前十名

单位：千克

序号	会员买入量前十名			自营买入量前十名			代理买入量前十名		
	会员简称	买入量	比重	会员简称	自营量	比重	会员简称	代理量	比重
1	上海贺利氏	200.00	50.38%	上海贺利氏	200.00	91.32%	深圳宝福	90.00	50.56%
2	深圳宝福	90.00	22.67%	周大福珠宝	6.00	2.74%	广东粤宝	38.00	21.35%
3	广东粤宝	38.00	9.57%	老凤祥	5.00	2.28%	周大福珠宝	28.00	15.73%
4	周大福珠宝	34.00	8.56%	浙江明牌	5.00	2.28%	三门峡金渠	16.00	8.99%
5	三门峡金渠	16.00	4.03%	老庙黄金	3.00	1.37%	金大福珠宝	3.00	1.69%
6	老凤祥	5.00	1.26%				深圳翠绿	3.00	1.69%
7	浙江明牌	5.00	1.26%						
8	金大福珠宝	3.00	0.76%						
9	老庙黄金	3.00	0.76%						
10	深圳翠绿	3.00	0.76%						
	合计	397	100.00%		219	100.00%		178	100.00%

### 黄金代理成交量前十名

### 黄金自营成交量前十名

单位：千克

序号	会员简称	代理量	占代理总量%	会员简称	自营量	占自营总量%
1	工商银行	29,955.77	13.97%	浦发银行	198,699.83	18.75%
2	平安银行	29,663.99	13.84%	农业银行	97,846.00	9.23%
3	浦发银行	19,285.97	9.00%	交通银行	90,288.63	8.52%
4	中国银行	16,013.64	7.47%	招商银行	90,235.90	8.51%
5	上海仟家信	12,788.40	5.97%	中信银行	78,818.85	7.44%
6	招金集团	9,327.96	4.35%	民生银行	46,109.80	4.35%
7	交通银行	8,447.66	3.94%	工商银行	44,211.84	4.17%
8	建设银行	6,454.50	3.01%	宁波银行	41,748.14	3.94%
9	深圳翠绿	4,388.90	2.05%	中国银行	39,427.24	3.72%
10	深圳华茂黄金	3,850.32	1.80%	浙商银行	31,630.00	2.98%
合计		140,177.11	65.39%		759,016.23	71.61%

### 白银代理成交量前十名

序号	会员简称	代理量	占代理总量%
1	工商银行	2,459,936.00	19.63%
2	平安银行	1,625,718.00	12.97%
3	浦发银行	870,863.00	6.95%
4	中国银行	767,558.00	6.13%
5	山东恒邦	731,912.00	5.84%
6	金创黄金	708,228.00	5.65%
7	上海仟家信	659,056.00	5.26%
8	建设银行	567,249.00	4.53%
9	招金集团	517,504.00	4.13%
10	深圳金融	488,059.00	3.90%
合计		9,396,083.00	74.99%

### 交割情况表

单位：千克

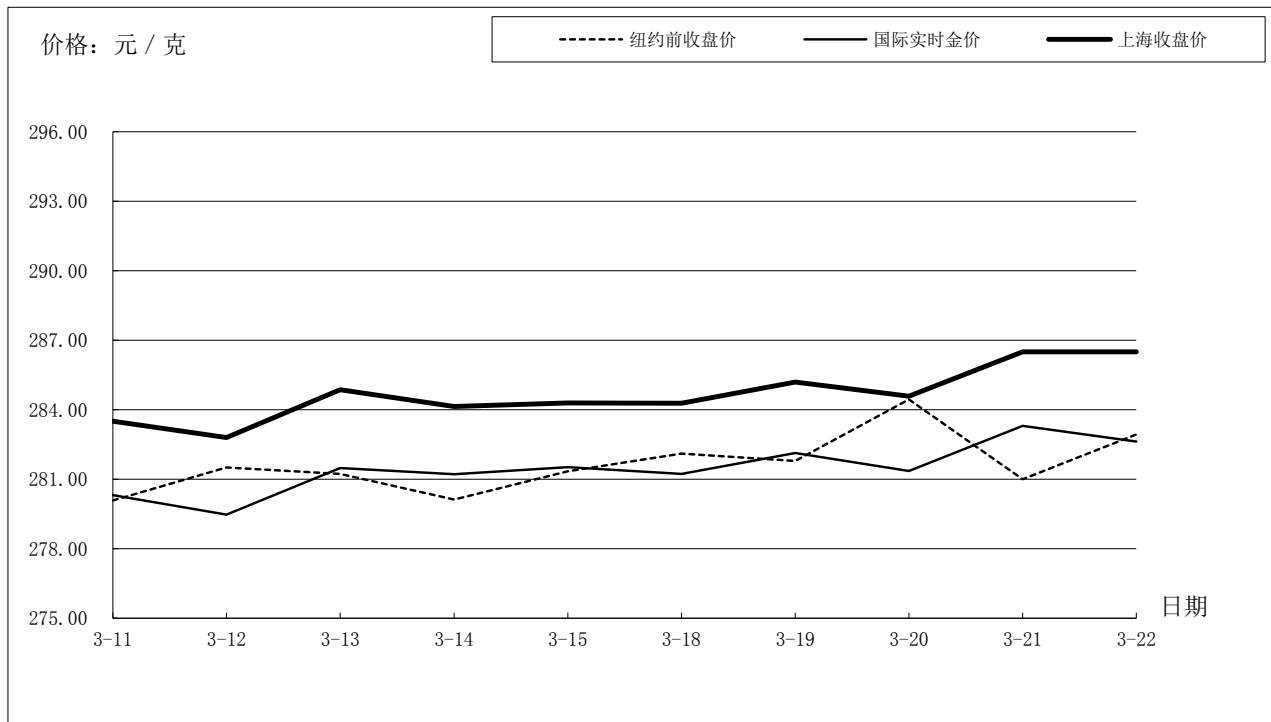
	黄金	白银
本周交割量	268,608.38	0.00
本周成交量	509,837.38	14,206,182.00
本周交割比	52.69%	0.00%
累计交割量	2,729,522.06	7,534,710.00
累计成交量	5,369,112.26	203,845,796.00
累计交割比	50.84%	3.70%

### 上海黄金交易所指定仓库库存周报

单位：千克

交割品种	上周库存	本周增减	本周库存
白银	2,828,865.00	36,780.00	2,865,645.00

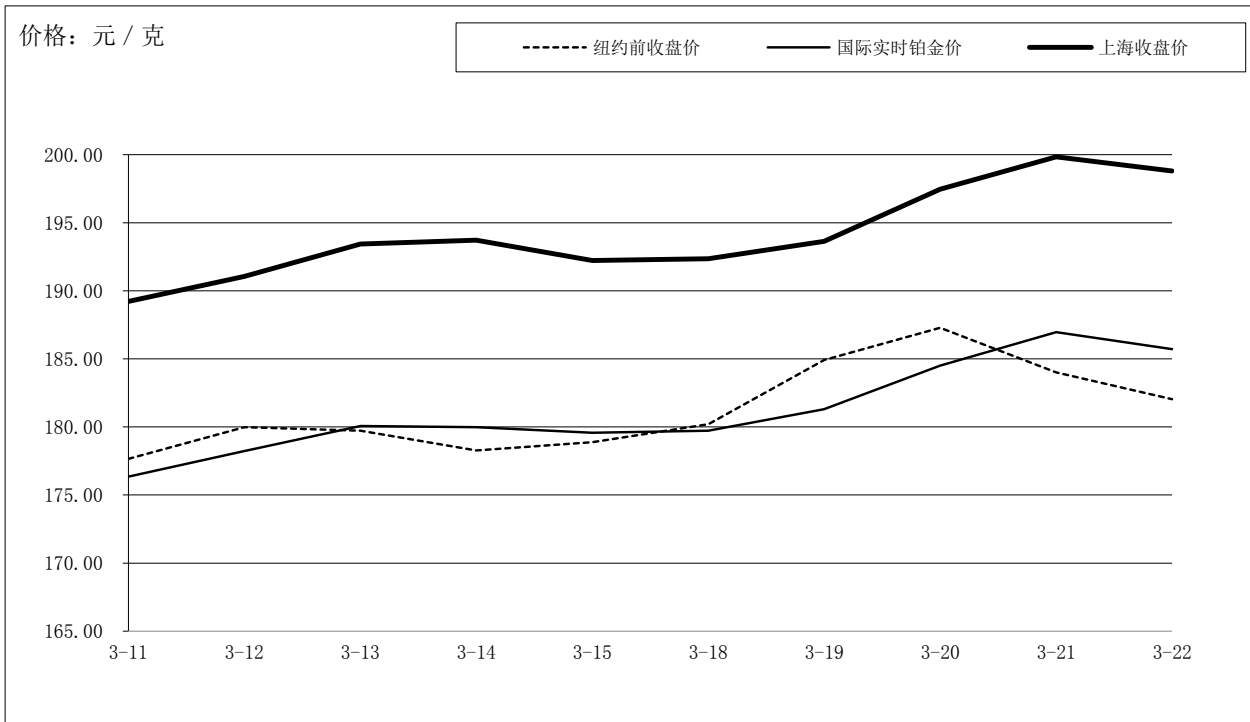
## 国际金价比较图



单位：元 / 克

日期	纽约前收盘价	国际实时金价	上海收盘价	上海-国际
3-11	280.08	280.32	283.50	3.18
3-12	281.51	279.47	282.80	3.33
3-13	281.23	281.49	284.86	3.37
3-14	280.13	281.21	284.14	2.93
3-15	281.35	281.52	284.29	2.77
3-18	282.10	281.23	284.28	3.05
3-19	281.79	282.13	285.20	3.07
3-20	284.45	281.36	284.59	3.23
3-21	281.00	283.30	286.50	3.20
3-22	282.94	282.63	286.50	3.87

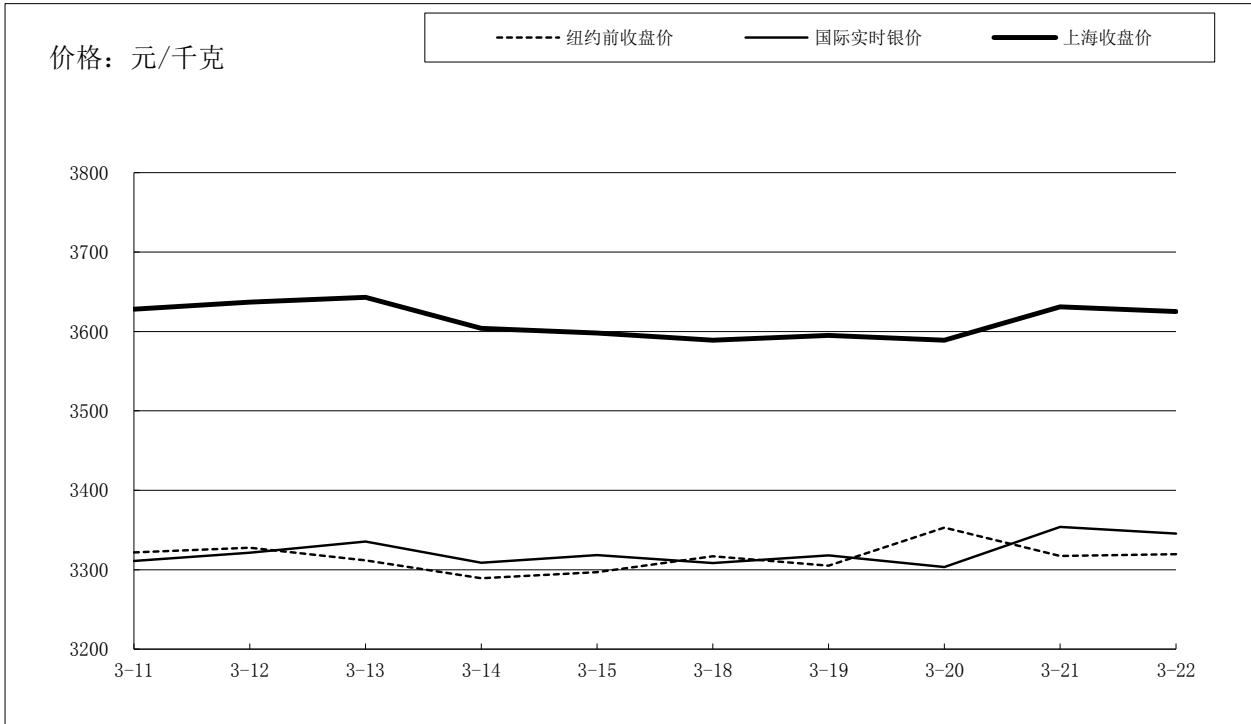
## 国际铂金价格比较图



单位：元 / 克

日期	纽约前收盘价	国际实时铂金价	上海收盘价	上海-国际
3-11	177.66	176.35	189.22	12.87
3-12	179.99	178.24	191.06	12.82
3-13	179.72	180.07	193.43	13.36
3-14	178.28	179.98	193.71	13.73
3-15	178.88	179.57	192.22	12.65
3-18	180.20	179.71	192.35	12.64
3-19	184.91	181.31	193.63	12.32
3-20	187.29	184.51	197.45	12.94
3-21	184.01	186.96	199.84	12.88
3-22	182.03	185.73	198.80	13.07

## 国际白银价格比较图



单位：元 / 千克

日期	纽约前收盘价	国际实时银价	上海收盘价	上海-国际
3-11	3322	3311	3,628	316.89
3-12	3328	3321	3,637	315.61
3-13	3312	3336	3,643	307.50
3-14	3289	3309	3,604	295.31
3-15	3297	3318	3,598	279.63
3-18	3317	3308	3,589	280.66
3-19	3305	3318	3,595	277.02
3-20	3353	3303	3,589	285.61
3-21	3317	3354	3,631	277.10
3-22	3320	3346	3,625	279.49