

2019

月度市场报告

2

总第一百九十四期



上海黄金交易所
SHANGHAI GOLD EXCHANGE

指标说明

1. 行情中各交易品种成交量、成交金额、持仓量按双边计算
2. 成交总量为买入量和卖出量之和
3. 自营/代理比为会员自营成交量与会员代理交易成交量之比

成交量、成交金额表

单位：千克

成交量	上月日均	本月日均	上月累计	本月累计	增减	同比	本年累计
Au99.95	1,094.73	878.00	24,084.00	13,170.00	-45.32%	-51.83%	37,254.00
Au99.99	25,998.28	17,745.15	571,962.24	266,177.24	-53.46%	-47.41%	838,139.48
Au100g	26.39	34.29	580.60	514.40	-11.40%	21.15%	1,095.00
Au50g	0.00	0.00	0.00	0.00	-	-	0.00
Au995	0.00	0.00	0.00	0.00	-	-100.00%	0.00
PGC30g	0.60	0.24	13.26	3.60	-72.85%	-	16.86
iAu9999	3,269.47	5,475.13	71,928.44	82,126.98	14.18%	48.39%	154,055.42
iAu100g	0.04	0.00	0.80	0.00	-100.00%	-100.00%	0.80
iAu995	0.00	0.00	0.00	0.00	-	-	0.00
Au(T+D)	57,297.00	53,357.60	1,260,534.00	800,364.00	-36.51%	11.50%	2,060,898.00
mAu(T+D)	7,967.43	7,486.57	175,283.40	112,298.60	-35.93%	55.81%	287,582.00
Au(T+N1)	2,188.49	1,957.61	48,146.80	29,364.20	-39.01%	-60.92%	77,511.00
Au(T+N2)	117.45	479.33	2,584.00	7,190.00	178.25%	138.60%	9,774.00
询价Au99.95	5,071.18	8,746.67	111,566.00	131,200.00	17.60%	1111.67%	242,766.00
询价Au99.99	112,837.26	135,687.09	2,482,419.80	2,035,306.40	-18.01%	44.85%	4,517,726.20
询价iAu99.99	9,173.46	6,707.21	201,816.14	100,608.18	-50.15%	-54.11%	302,424.32
询价0Au99.99	5,480.49	1,161.85	120,570.80	17,427.80	-85.55%	-64.87%	137,998.60
询价LAu99.95	0.00	90.40	0.00	1,356.00	-	-95.24%	1,356.00
询价LAu99.99	0.00	582.93	0.00	8,744.00	-	469.27%	8,744.00
上海金SHAU	3,901.27	4,824.13	85,828.00	72,362.00	-15.69%	-12.56%	158,190.00
Pt99.95	107.27	145.47	2,360.00	2,182.00	-7.54%	24.26%	4,542.00
Ag99.9	0.00	0.00	0.00	0.00	-	-	0.00
Ag99.99	1,071.82	442.00	23,580.00	6,630.00	-71.88%	-46.23%	30,210.00
Ag(T+D)	4,148,912.82	3,166,394.27	91,276,082.00	47,495,914.00	-47.96%	-7.14%	138,771,996.00
询价PAg99.99	4,303.64	3,128.00	94,680.00	46,920.00	-50.44%	-98.05%	141,600.00
黄金合计	234,423.56	245,214.23	5,157,318.28	3,678,213.40	-28.68%	12.94%	8,835,531.68
白银合计	4,154,288.27	3,169,964.27	91,394,342.00	47,549,464.00	-47.97%	-11.23%	138,943,806.00
铂金合计	107.27	145.47	2,360.00	2,182.00	-7.54%	24.26%	4,542.00
合计	4,388,819.10	3,415,323.96	96,554,020.28	51,229,859.40	-46.94%	-9.84%	147,783,879.68

单位：万元

成交金额	上月日均	本月日均	上月累计	本月累计	增减	同比	本年累计
Au99.95	31,089.88	25,308.24	683,977.32	379,623.65	-44.50%	-49.33%	1,063,600.96
Au99.99	735,081.19	507,941.04	16,171,786.19	7,619,115.65	-52.89%	-44.95%	23,790,901.84
Au100g	752.16	990.07	16,547.60	14,851.02	-10.25%	28.75%	31,398.62
Au50g	0.00	0.00	0.00	0.00	-	-	0.00
Au995	0.00	0.00	0.00	0.00	-	-100.00%	0.00
PGC30g	17.52	7.03	385.47	105.38	-72.66%	-	490.85
iAu9999	92,293.77	157,255.75	2,030,462.99	2,358,836.18	16.17%	57.52%	4,389,299.17
iAu100g	0.98	0.00	21.56	0.00	-100.00%	-100.00%	21.56
iAu995	0.00	0.00	0.00	0.00	-	-	0.00
Au(T+D)	1,627,581.33	1,539,803.66	35,806,789.35	23,097,054.90	-35.50%	18.65%	58,903,844.25
mAu(T+D)	226,557.51	216,296.56	4,984,265.15	3,244,448.34	-34.91%	65.88%	8,228,713.50
Au(T+N1)	62,482.50	56,647.57	1,374,614.97	849,713.61	-38.19%	-58.87%	2,224,328.58
Au(T+N2)	3,397.07	14,075.15	74,735.60	211,127.23	182.50%	151.64%	285,862.83
询价Au99.95	143,850.45	248,685.10	3,164,709.82	3,730,276.50	17.87%	1146.53%	6,894,986.32
询价Au99.99	3,219,912.22	3,922,808.08	70,838,068.81	58,842,121.14	-16.93%	53.95%	129,680,189.95
询价iAu99.99	263,568.53	195,635.02	5,798,507.70	2,934,525.34	-49.39%	-50.62%	8,733,033.04
询价0Au99.99	154,905.18	33,116.27	3,407,913.97	496,744.10	-85.42%	-64.42%	3,904,658.07
询价LAu99.95	0.00	2,631.63	0.00	39,474.52	-	-94.90%	39,474.52
询价LAu99.99	0.00	16,956.96	0.00	254,354.45	-	503.94%	254,354.45
上海金SHAU	110,928.05	139,209.48	2,440,417.13	2,088,142.19	-14.44%	-7.07%	4,528,559.32
Pt99.95	2,033.02	2,771.45	44,726.40	41,571.79	-7.05%	9.92%	86,298.19
Ag99.9	0.00	0.00	0.00	0.00	-	-	0.00
Ag99.99	399.04	165.57	8,778.78	2,483.52	-71.71%	-45.62%	11,262.30
Ag(T+D)	1,530,730.80	1,173,041.03	33,676,077.50	17,595,615.39	-47.75%	-5.64%	51,271,692.89
询价PAg99.99	1,590.40	1,159.28	34,988.73	17,389.14	-50.30%	-98.02%	52,377.87
黄金合计	6,672,418.35	7,077,367.61	146,793,203.64	106,160,514.19	-27.68%	19.75%	252,953,717.83
白银合计	1,532,720.23	1,174,365.87	33,719,845.02	17,615,488.05	-47.76%	-9.81%	51,335,333.06
铂金合计	2,033.02	2,771.45	44,726.40	41,571.79	-7.05%	9.92%	86,298.19
合计	8,207,171.59	8,254,504.94	180,557,775.05	123,817,574.03	-31.42%	14.42%	304,375,349.08

黄金总交易量前十名

单位：千克

序号	会员买卖总量前十名			买入量前十名			卖出量前十名		
	会员简称	买卖总量	比重	会员简称	买入量	比重	会员简称	卖出量	比重
1	浦发银行	863,867.06	23.49%	浦发银行	440,896.96	23.97%	浦发银行	422,970.10	23.00%
2	招商银行	335,197.76	9.11%	招商银行	163,714.63	8.90%	招商银行	171,483.13	9.32%
3	交通银行	275,528.10	7.49%	交通银行	136,391.80	7.42%	交通银行	139,136.30	7.57%
4	中国银行	198,625.28	5.40%	中国银行	103,793.40	5.64%	中国银行	94,831.88	5.16%
5	中信银行	177,916.44	4.84%	中信银行	88,992.82	4.84%	中信银行	88,923.62	4.84%
6	平安银行	156,586.73	4.26%	农业银行	87,868.59	4.78%	民生银行	82,906.00	4.51%
7	民生银行	156,351.57	4.25%	工商银行	86,298.91	4.69%	宁波银行	78,190.81	4.25%
8	农业银行	144,335.93	3.92%	平安银行	79,760.10	4.34%	平安银行	76,826.63	4.18%
9	宁波银行	144,275.32	3.92%	民生银行	73,445.57	3.99%	浙商银行	63,435.30	3.45%
10	工商银行	141,242.80	3.84%	宁波银行	66,084.51	3.59%	农业银行	56,467.34	3.07%
合 计		2,593,926.99	70.52%		1,327,247.29	72.17%		1,275,171.11	69.34%

会员铂金交易前十名

单位： 千克

序号	会员买入量前十名			自营买入量前十名			代理买入量前十名		
	会员简称	买入量	比重	会员简称	自营量	比重	会员简称	代理量	比重
1	上海贺利氏	310	28.41%	上海贺利氏	310	50.00%	广东粤宝	120	25.48%
2	广东粤宝	120	11.00%	老凤祥	80	12.90%	中国银行	109	23.14%
3	中国银行	109	9.99%	中国金币	65	10.48%	周大福珠宝	63	13.38%
4	老凤祥	80	7.33%	中钞长城	40	6.45%	工商银行	55	11.68%
5	周大福珠宝	76	6.97%	深圳粤豪	30	4.84%	深圳宝福	50	10.62%
6	中国金币	65	5.96%	深圳甘露	20	3.23%	深圳翠绿	23	4.88%
7	工商银行	55	5.04%	深圳意大隆	17	2.74%	三门峡金渠	19	4.03%
8	深圳宝福	50	4.58%	老凤祥珠宝	14	2.26%	深圳粤豪	13	2.76%
9	深圳粤豪	43	3.94%	周大福珠宝	13	2.10%	平安银行	10	2.12%
10	中钞长城	40	3.67%	北京菜百	10	1.61%	辽宁金银	6	1.27%
合 计		948	86.89%		599	96.61%		468	99.36%

会员白银交易前十名

单位： 千克

序号	会员买卖总量前十名			买入量前十名			卖出量前十名		
	会员简称	买卖总量	比重	会员简称	买入量	比重	会员简称	卖出量	比重
1	工商银行	7,682,726	16.16%	工商银行	3,935,355	16.55%	工商银行	3,747,371	15.76%
2	平安银行	4,996,982	10.51%	平安银行	2,531,460	10.65%	平安银行	2,465,522	10.37%
3	浦发银行	3,615,934	7.60%	浦发银行	1,732,947	7.29%	浦发银行	1,882,987	7.92%
4	招金集团	3,238,701	6.81%	招金集团	1,609,952	6.77%	招金集团	1,628,749	6.85%
5	山东恒邦	2,841,334	5.98%	中国银行	1,419,174	5.97%	山东恒邦	1,451,699	6.11%
6	中国银行	2,663,914	5.60%	山东恒邦	1,389,635	5.85%	中国银行	1,244,740	5.24%
7	Jump Trading	2,372,161	4.99%	Jump Trading	1,185,987	4.99%	Jump Trading	1,186,174	4.99%
8	农业银行	1,953,194	4.11%	农业银行	1,046,403	4.40%	金创黄金	945,409	3.98%
9	建设银行	1,888,324	3.97%	建设银行	963,201	4.05%	建设银行	925,123	3.89%
10	金创黄金	1,800,816	3.79%	金创黄金	855,407	3.60%	农业银行	906,791	3.81%
合 计		33,054,086	69.52%		16,669,521	70.11%		16,384,565	68.92%

自营、代理情况表

单位：千克

品种	买卖总量	自营量	占总成交量%	代理量	占总成交量%	自营代理比
黄金	3,678,213.40	3,149,241.53	85.62%	528,971.87	14.38%	5.95:1
铂金(买方)	1,091.00	620.00	56.83%	471.00	43.17%	1.32:1
白银	47,549,464.00	8,207,156.00	17.26%	39,342,308.00	82.74%	1:4.79
合计	51,228,768.40	11,357,017.53	22.17%	39,871,750.87	77.83%	1:3.51

黄金自营、代理前十名

单位：千克

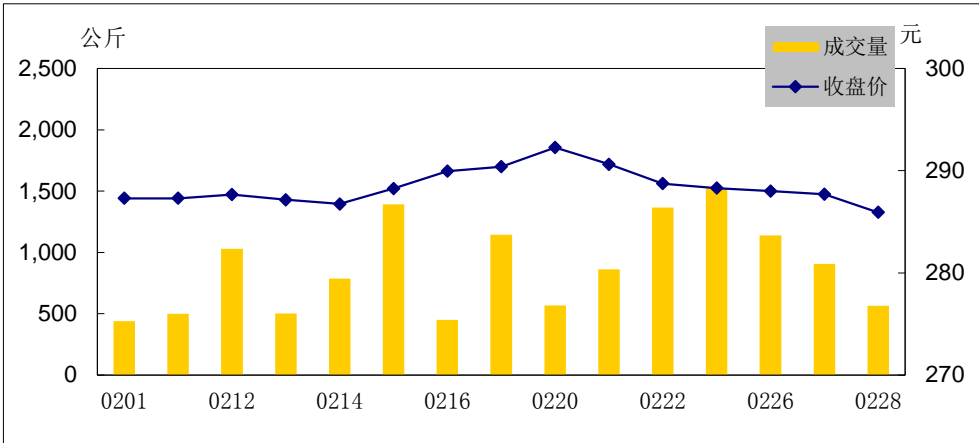
序号	自营前十名			代理前十名		
	会员	成交量	占全部 自营量%	会员	成交量	占全部 代理量%
1	浦发银行	814,240.49	25.86%	平安银行	71,521.13	13.52%
2	招商银行	328,362.70	10.43%	工商银行	57,803.91	10.93%
3	交通银行	254,963.36	8.10%	浦发银行	49,626.57	9.38%
4	中信银行	177,500.85	5.64%	中国银行	48,085.70	9.09%
5	民生银行	153,981.69	4.89%	上海仟家信	33,253.00	6.29%
6	中国银行	150,539.58	4.78%	招金集团	29,250.88	5.53%
7	宁波银行	144,049.42	4.57%	建设银行	24,125.18	4.56%
8	农业银行	133,652.00	4.24%	交通银行	20,564.74	3.89%
9	浙商银行	128,362.50	4.08%	紫金矿业	12,915.20	2.44%
10	平安银行	85,065.60	2.70%	三门峡金渠	11,965.63	2.26%

交割情况表

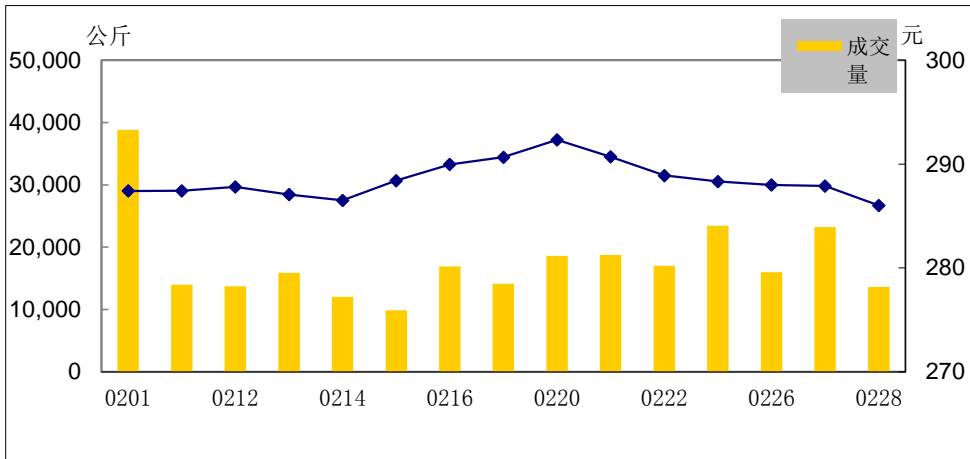
单位：千克

	黄金	白银
本月交割量	719,666.02	1,944,600.00
本月成交量	1,383,571.02	47,502,544.00
本月交割比	52.02%	4.09%
累计交割量	1,826,576.76	6,362,790.00
累计成交量	3,624,516.56	138,802,206.00
累计交割比	50.40%	4.58%
本月出库量	99,766.20	14,085.00
累计出库量	318,310.40	122,685.00

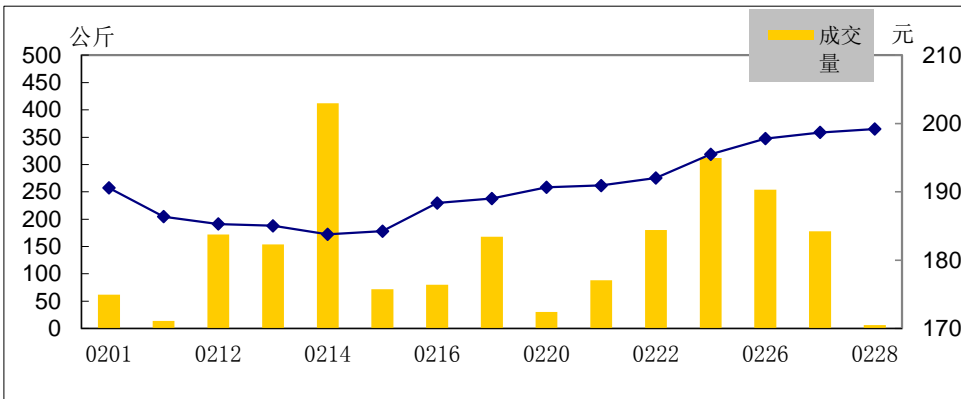
Au99.95量价图



Au99.99量价图



Pt99.95量价图

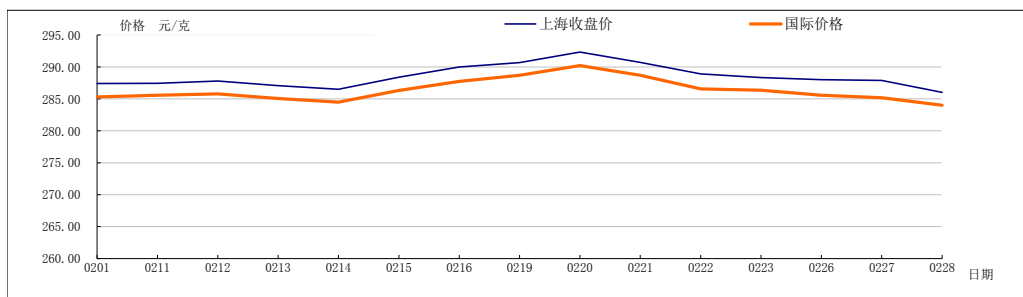


月度行情表

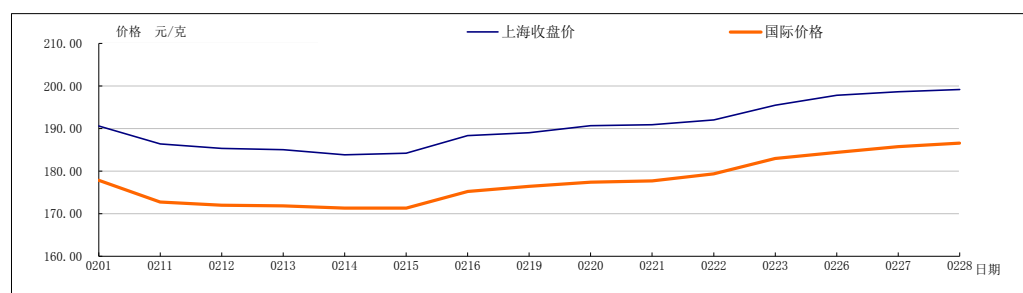
单位:元/克

品种	开盘价	收盘价	最高价	最低价	涨跌	加权 平均价	成交量 (千克)	成交额(万元)
Au99.95	286.98	285.92	293.92	285.20	-0.54	288.52	13,170.00	379,623.65
Au99.99	287.15	286.02	293.80	280.60	-0.68	288.64	266,177.24	7,619,115.65
Au100g	287.20	285.83	294.49	285.20	-0.74	288.71	514.40	14,851.02
Au50g	-	-	-	-	-	-	-	-
Au995	-	-	-	-	-	-	-	-
PGC30g	292.00	288.66	295.50	285.00	0.59	292.72	3.60	105.38
iAu9999	285.22	283.64	291.20	260.00	-1.52	287.22	82,126.98	2,358,836.18
iAu100g	-	-	-	-	-	-	-	-
iAu995	-	-	-	-	-	-	-	-
Au(T+D)	287.10	286.34	293.10	285.12	-0.08	288.58	800,364.00	23,097,054.90
mAu(T+D)	287.05	286.39	293.20	285.26	-	288.91	112,298.60	3,244,448.34
Au(T+N1)	288.20	286.80	294.20	286.00	-0.70	289.37	29,364.20	849,713.61
Au(T+N2)	291.50	289.75	297.30	289.20	-0.80	293.64	7,190.00	211,127.23
Pt99.95	190.55	199.20	199.20	183.80	9.70	190.52	2,182.00	41,571.79
Ag99.9	-	-	-	-	-	-	-	-
Ag99.99	3,800.00	3,723.00	3,800.00	3,723.00	-22.00	3,745.88	6,630.00	2,483.52
Ag(T+D)	3,724.00	3,667.00	3,753.00	3,654.00	-42.00	3,704.66	47,495,914.00	17,595,615.39

黄金价格比较图



铂金价格比较图



白银价格比较图

