

行情周报

2019年第9期(总第796期)

3月4日-3月8日

成交量、成交金额情况表

成交量	单位: 千克							
品种	上周	本周	增减	日均	成交量	自营量	代理量	自营:代理
Au99.5	0.00	0.00	-	0.00	0.00	0.00	0.00	-
Au99.95	4,846.00	5,190.00	7.10%	1,038.00	2,740.00	2,450.00	1,12:1	
Au99.99	96,551.24	96,590.58	0.04%	19,318.12	65,752.23	30,838.35	2.13:1	
Au100g	191.00	151.60	-20.63%	30.32	50.80	100.80	1:1.98	
Au50g	0.00	0.00	-	0.00	0.00	0.00	-	
PGC30g	0.90	1.98	120.00%	0.40	0.00	1.98	-	
Au(T+D)	276,126.00	359,610.00	30.23%	71,922.00	180,314.00	179,296.00	1.01:1	
mAu(T+D)	43,400.40	53,341.00	22.90%	10,668.20	31,428.20	21,912.80	1.43:1	
Au(T+N1)	17,441.60	12,484.40	-28.42%	2,496.88	8,135.50	4,348.90	1.87:1	
Au(T+N2)	371.40	1,344.80	262.09%	268.96	1,232.90	111.90	11.02:1	
询价Au9995	136,800.00	0.00	-	0.00	0.00	0.00	-	
询价Au9999	517,864.60	482,264.00	-6.87%	96,452.80	476,562.00	5,702.00	83.58:1	
询价iAu9999	15,032.92	17,524.38	16.57%	3,504.88	17,524.38	0.00	-	
询价0Au9999	5,160.00	22,080.00	327.91%	4,416.00	21,440.00	640.00	33.5:1	
询价LAu9995	1,356.00	0.00	-100.00%	0.00	0.00	0.00	-	
询价LAu9999	0.00	0.00	-	0.00	0.00	0.00	-	
iAu100g	0.00	0.00	-	0.00	0.00	0.00	-	
iAu995	0.00	0.00	-	0.00	0.00	0.00	-	
iAu9999	41,855.92	17,583.24	-57.99%	3,516.65	17,578.50	4.74	3708.54:1	
上海金SHAU	24,878.00	30,166.00	21.26%	6,033.20	26,166.00	4,000.00	6.54:1	
Pt99.95	788.00	1,130.00	43.40%	226.00	901.00	229.00	3.93:1	
Ag99.9	0.00	0.00	-	0.00	0.00	0.00	-	
Ag99.99	2,100.00	960.00	-54.29%	192.00	480.00	480.00	1:1	
Ag(T+D)	16,968,986.00	25,661,322.00	51.22%	5,132,264.40	5,812,273.00	19,849,049.00	1:3.42	
询价PAg99.99	17,880.00	396,060.00	2115.10%	79,212.00	396,060.00	0.00	-	
黄金合计	1,181,875.98	1,098,331.98	-7.07%	219,666.40	848,924.51	249,407.47	3.4:1	
白银合计	16,988,966.00	26,058,342.00	53.38%	5,211,668.40	6,208,813.00	19,849,529.00	1:3.2	
铂金合计	788.00	1,130.00	43.40%	226.00	901.00	229.00	3.93:1	
总计	18,171,629.98	27,157,803.98	49.45%	5,431,560.80	7,058,638.51	20,099,165.47	1:2.85	
成交金额	单位: 万元							
品种	上周	本周	增减	日均	成交量	自营量	代理量	自营:代理
Au99.5	0.00	0.00	-	0.00	0.00	0.00	0.00	-
Au99.95	138,894.29	145,525.43	4.77%	29,105.09	76,844.59	68,680.85	1.12:1	
Au99.99	2,765,846.64	2,702,613.69	-2.29%	540,522.74	1,840,437.81	862,175.88	2.13:1	
Au100g	5,484.76	4,266.99	-22.20%	853.40	1,431.00	2,835.99	1:1.98	
Au50g	0.00	0.00	-	0.00	0.00	0.00	-	
PGC30g	26.09	56.58	116.90%	11.32	0.00	56.58	-	
Au(T+D)	7,923,780.14	10,100,234.02	27.47%	2,020,046.80	5,061,682.31	5,038,551.71	1:1	
mAu(T+D)	1,246,285.13	1,499,317.16	20.30%	299,863.43	882,942.57	616,374.60	1.43:1	
Au(T+N1)	502,282.48	352,273.45	-29.87%	70,454.69	229,518.88	122,754.57	1.87:1	
Au(T+N2)	10,825.14	38,303.09	253.83%	7,660.62	35,105.50	3,197.59	10.98:1	
询价Au9995	3,889,588.32	0.00	-	0.00	0.00	0.00	-	
询价Au9999	14,971,684.04	13,589,856.73	-9.23%	2,717,971.35	13,429,767.28	160,089.45	83.89:1	
询价iAu9999	437,912.21	495,603.88	13.17%	99,120.78	495,603.88	0.00	-	
询价0Au9999	145,495.32	618,240.00	324.92%	123,648.00	600,320.00	17,920.00	33.5:1	
询价LAu9995	39,474.52	0.00	-100.00%	0.00	0.00	0.00	-	
询价LAu9999	0.00	0.00	-	0.00	0.00	0.00	-	
iAu100g	0.00	0.00	-	0.00	0.00	0.00	-	
iAu995	0.00	0.00	-	0.00	0.00	0.00	-	
iAu9999	1,194,503.85	489,804.66	-59.00%	97,960.93	489,672.61	132.05	3708.37:1	
上海金SHAU	714,070.66	846,523.02	18.55%	169,304.60	734,295.02	112,228.00	6.54:1	
Pt99.95	15,544.80	21,768.37	40.04%	4,353.67	17,315.79	4,452.58	3.89:1	
Ag99.9	0.00	0.00	-	0.00	0.00	0.00	-	
Ag99.99	783.27	345.60	-55.88%	69.12	172.80	172.80	1:1	
Ag(T+D)	6,249,859.69	9,212,370.43	47.40%	1,842,474.09	2,084,491.53	7,127,878.90	1:3.42	
询价PAg99.99	6,588.42	141,737.33	2051.31%	28,347.47	141,737.33	0.00	-	
黄金合计	33,986,153.58	30,882,618.68	-9.13%	6,176,523.74	23,877,621.42	7,004,997.26	3.41:1	
白银合计	6,257,231.38	9,354,453.36	49.50%	1,870,890.67	2,226,401.67	7,128,051.70	1:3.2	
铂金合计	15,544.80	21,768.37	40.04%	4,353.67	17,315.79	4,452.58	3.89:1	
总计	40,258,929.75	40,258,840.42	0.00%	8,051,768.08	26,121,338.88	14,137,501.54	1.85:1	

PGC30g一周行情

日期	开盘价	最高价	最低价	收盘价	涨跌	涨跌幅	加权平均价	成交量	成交额
3/4									
3/5									
3/6									
3/7									
3/8									
一周									

iAu99.99一周行情

日期	开盘价	最高价	最低价	收盘价	涨跌	涨跌幅	加权平均价	成交量	成交额
3/4	282.80	282.80	278.55	278.56	-3.98	-1.41%	279.35	4,969.82	1,388,330,807.60
3/5	277.41	279.00	277.10	277.69	-0.87	-0.31%	277.77	2,673.56	742,649,798.60
3/6	278.61	278.90	276.82	278.86	1.17	0.42%	277.86	2,923.34	812,283,450.00
3/7	278.11	278.50	277.50	277.74	-1.12	-0.40%	278.04	3,284.34	913,191,574.20
3/8	277.80	279.80	277.49	279.80	2.06	0.74%	279.08	3,732.18	1,041,590,943.60
一周	282.80	282.80	276.82	279.80	-2.74	-0.97%	278.56	17,583.24	4,898,046,574.00

Au(T+D)一周行情

日期	开盘价	最高价	最低价	收盘价	涨跌	涨跌幅	加权平均价	成交量	成交额	持仓
3/4	284.36	285.16	280.40	280.46	-5.07	-1.78%	282.37	90,766.00	25,629,757,360.00	214,556
3/5	279.45	280.50	279.21	279.38	-2.99	-1.06%	279.79	64,090.00	17,931,971,840.00	219,430
3/6	279.39	281.19	279.01	281.12	1.33	0.48%	280.06	66,442.00	18,608,263,720.00	211,752
3/7	280.34	280.80	279.70	279.90	-0.16	-0.06%	280.25	60,468.00	16,946,710,700.00	223,156
3/8	280.44	282.49	279.77	282.47	2.22	0.79%	281.14	77,844.00	21,885,636,540.00	214,484
一周	284.36	285.16	279.01	282.47	-3.06	-1.07%	280.87	359,610.00	101,002,340,160.00	214,484

mAu(T+D)一周行情

日期	开盘价	最高价	最低价	收盘价	涨跌	涨跌幅	加权平均价	成交量	成交额	持仓
3/4	284.65	285.25	280.65	280.68	-4.86	-1.70%	282.21	14,810.40	4,179,787,296.00	805,834
3/5	279.70	280.69	279.45	279.55	-2.66	-0.94%	279.97	8,424.60	2,358,673,830.00	835,986
3/6	279.61	281.44	279.21	281.32	1.35	0.48%	280.43	10,864.80	3,046,876,956.00	827,720
3/7	280.31	281.03	279.82	280.11	-0.32	-0.11%	280.39	8,230.80	2,307,886,848.00	875,836
3/8	280.53	282.56	280.06	282.51	2.12	0.76%	281.54	11,010.40	3,099,946,718.00	819,796
一周	284.65	285.25	279.21	282.51	-3.03	-1.06%	281.08	53,341.00	14,993,171,648.00	819,796

Ag(T+D)一周行情

日期	开盘价	最高价	最低价	收盘价	涨跌	涨跌幅	加权平均价	成交量	成交额	持仓
3/4	3646.00	3649.00	3568.00	3569.00	-89.00	-2.43%	3604.00	7,863,748.00	28,341,445,642.00	11,729,124
3/5	3558.00	3589.00	3553.00	3572.00	-32.00	-0.89%	3568.00	6,241,086.00	22,271,389,924.00	12,180,672
3/6	3575.00	3603.00	3569.00	3602.00	34.00	0.95%	3583.00	4,766,104.00	17,079,541,644.00	12,259,886
3/7	3590.00	3607.00	3590.00	3597.00	14.00	0.39%	3597.00	3,226,882.00	11,608,018,134.00	12,133,582
3/8	3598.00	3611.00	3586.00	3609.00	12.00	0.33%	3598.00	3,563,502.00	12,823,308,954.00	11,855,514
一周	3646.00	3649.00	3553.00	3609.00	-49.00	-1.34%	3589.98	25,661,322.00	92,123,704,298.00	11,855,514

SHAU一周行情

日期	早盘基准价	午盘基准价
3/4	281.81	280.72
3/5	279.92	279.98
3/6	279.86	280.62
3/7	280.57	280.01
3/8	281.07	282.19

黄金交易量前十名

单位：千克

序号	会员买卖总量前十名			买入量前十名			卖出量前十名		
	会员简称	买卖总量	比重	会员简称	买入量	比重	会员简称	卖出量	比重
1	浦发银行	138,154.01	12.58%	浦发银行	76,987.56	14.02%	浦发银行	61,166.45	11.14%
2	招商银行	88,265.37	8.04%	工商银行	42,786.00	7.79%	招商银行	46,584.89	8.48%
3	工商银行	66,513.64	6.06%	招商银行	41,680.48	7.59%	民生银行	35,372.40	6.44%
4	浙商银行	65,844.20	5.99%	浙商银行	34,547.10	6.29%	平安银行	33,361.21	6.07%
5	民生银行	65,536.84	5.97%	平安银行	31,452.11	5.73%	浙商银行	31,297.10	5.70%
6	平安银行	64,813.32	5.90%	民生银行	30,164.44	5.49%	中国银行	31,152.17	5.67%
7	中国银行	54,504.86	4.96%	农业银行	24,488.79	4.46%	中信银行	26,455.00	4.82%
8	农业银行	49,683.59	4.52%	中国银行	23,352.69	4.25%	农业银行	25,194.80	4.59%
9	中信银行	47,089.98	4.29%	宁波银行	20,660.88	3.76%	工商银行	23,727.64	4.32%
10	宁波银行	43,953.55	4.00%	中信银行	20,634.98	3.76%	宁波银行	23,292.67	4.24%
	合 计	684,359.36	62.31%		346,755.03	63.14%		337,604.33	61.48%

白银交易量前十名

单位：千克

序号	会员买卖总量前十名			买入量前十名			卖出量前十名		
	会员简称	买卖总量	比重	会员简称	买入量	比重	会员简称	卖出量	比重
1	工商银行	3,505,578.00	13.45%	工商银行	1,858,365.00	14.26%	工商银行	1,647,213.00	12.64%
2	平安银行	2,342,085.00	8.99%	平安银行	1,154,814.00	8.86%	平安银行	1,187,271.00	9.11%
3	浦发银行	1,946,803.00	7.47%	浦发银行	944,238.00	7.25%	浦发银行	1,002,565.00	7.69%
4	山东恒邦	1,758,893.00	6.75%	山东恒邦	938,578.00	7.20%	浙商银行	831,149.00	6.38%
5	中国银行	1,454,656.00	5.58%	中国银行	837,155.00	6.43%	山东恒邦	820,315.00	6.30%
6	建设银行	1,231,956.00	4.73%	农业银行	748,035.00	5.74%	中国银行	617,501.00	4.74%
7	招金集团	1,148,001.00	4.41%	建设银行	638,504.00	4.90%	建设银行	593,452.00	4.55%
8	农业银行	1,133,121.00	4.35%	招金集团	612,618.00	4.70%	招金集团	535,383.00	4.11%
9	浙商银行	1,087,359.00	4.17%	Jump Trading	523,555.00	4.02%	Jump Trading	523,555.00	4.02%
10	Jump Trading	1,047,110.00	4.02%	上海仟家信	504,541.00	3.87%	金创黄金	522,234.00	4.01%
	合 计	16,655,562.00	63.92%		8,760,403.00	67.24%		8,280,638.00	63.55%

铂金交易量前十名

单位：千克

序号	会员买入量前十名			自营买入量前十名			代理买入量前十名		
	会员简称	买入量	比重	会员简称	自营量	比重	会员简称	代理量	比重
1	上海贺利氏	270.00	47.79%	上海贺利氏	270.00	80.36%	工商银行	89.00	38.86%
2	工商银行	89.00	15.75%	北京菜百	20.00	5.95%	深圳宝福	50.00	21.83%
3	深圳宝福	50.00	8.85%	深圳粤豪	15.00	4.46%	广东粤宝	43.00	18.78%
4	广东粤宝	43.00	7.61%	周大生	15.00	4.46%	深圳翠绿	16.00	6.99%
5	北京菜百	20.00	3.54%	老凤祥珠宝	8.00	2.38%	三门峡金渠	15.00	6.55%
6	深圳翠绿	16.00	2.83%	深圳百爵	5.00	1.49%	周大福珠宝	10.00	4.37%
7	三门峡金渠	15.00	2.65%	周大福珠宝	3.00	0.89%	东莞金龙	3.00	1.31%
8	周大生	15.00	2.65%				平安银行	3.00	1.31%
9	深圳粤豪	15.00	2.65%						
10	周大福珠宝	13.00	2.30%						
	合 计	546	96.64%		336	100.00%		229	100.00%

黄金代理成交量前十名

黄金自营成交量前十名

单位：千克

序号	会员简称	代理量	占代理总量%	会员简称	自营量	占自营总量%
1	平安银行	41,366.40	16.59%	浦发银行	117,540.13	13.85%
2	工商银行	31,079.11	12.46%	招商银行	84,996.10	10.01%
3	浦发银行	20,613.88	8.27%	浙商银行	65,844.20	7.76%
4	上海仟家信	16,171.60	6.48%	民生银行	63,121.38	7.44%
5	中国银行	13,800.17	5.53%	中信银行	46,920.69	5.53%
6	农业银行	13,143.47	5.27%	宁波银行	43,901.45	5.17%
7	招金集团	10,768.53	4.32%	中国银行	40,704.69	4.79%
8	交通银行	6,940.81	2.78%	农业银行	36,540.12	4.30%
9	山东恒邦	5,785.00	2.32%	工商银行	35,434.53	4.17%
10	三门峡金渠	5,351.18	2.15%	广发银行	29,283.84	3.45%
合计		165,020.15	66.16%		564,287.13	66.47%

白银代理成交量前十名

序号	会员简称	代理量	占代理总量%
1	工商银行	3,505,578.00	17.66%
2	平安银行	2,229,775.00	11.23%
3	山东恒邦	1,758,893.00	8.86%
4	浦发银行	1,301,613.00	6.56%
5	中国银行	1,296,656.00	6.53%
6	招金集团	1,148,001.00	5.78%
7	上海仟家信	1,008,007.00	5.08%
8	金创黄金	984,471.00	4.96%
9	建设银行	865,956.00	4.36%
10	深圳金融	700,292.00	3.53%
合计		14,799,242.00	74.56%

交割情况表

单位：千克

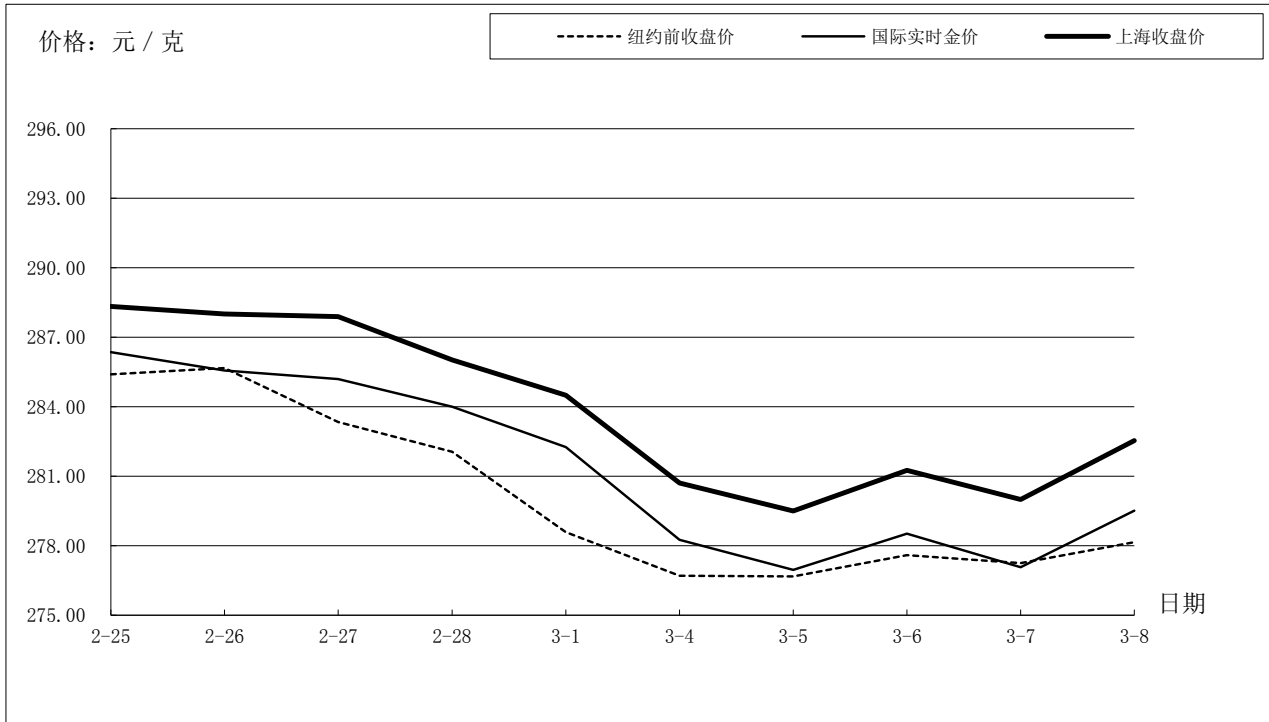
	黄金	白银
本周交割量	286,301.40	522,660.00
本周成交量	576,463.60	25,662,282.00
本周交割比	49.67%	2.04%
累计交割量	2,177,070.98	7,520,970.00
累计成交量	4,323,544.78	168,660,170.00
累计交割比	50.35%	4.46%

上海黄金交易所指定仓库库存周报

单位：千克

交割品种	上周库存	本周增减	本周库存
白银	2,758,560.00	31,530.00	2,790,090.00

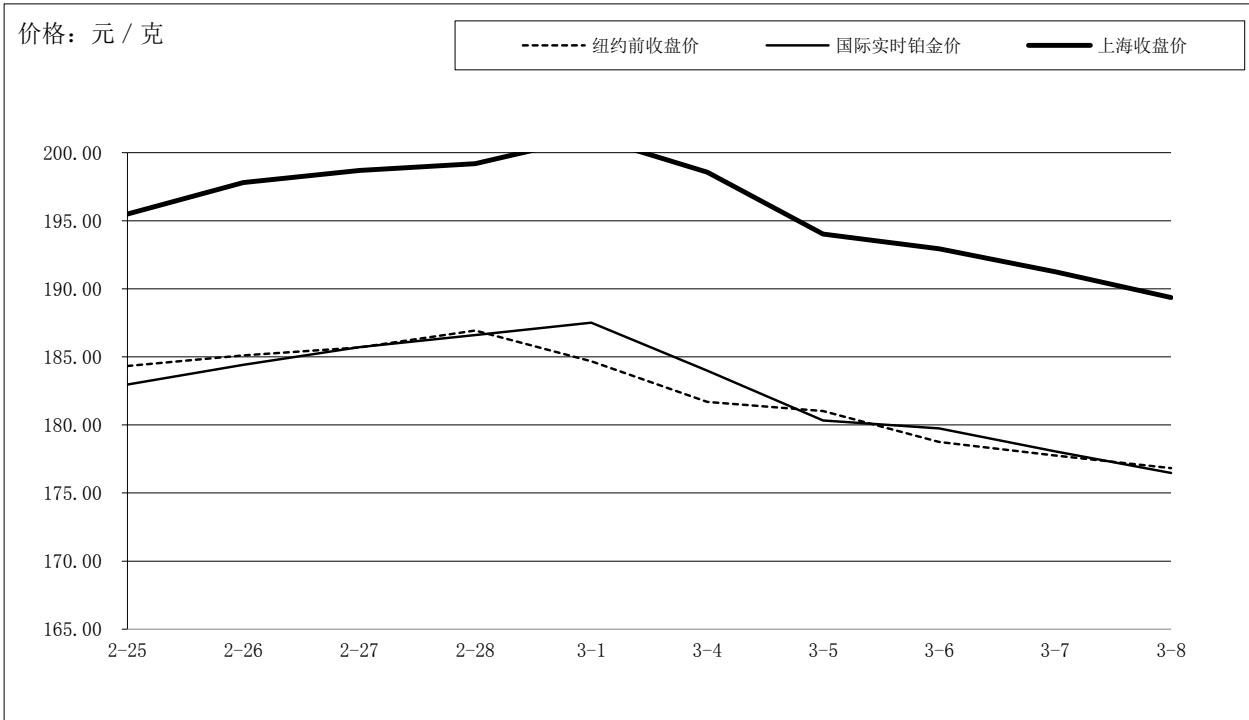
国际金价比较图



单位：元 / 克

日期	纽约前收盘价	国际实时金价	上海收盘价	上海-国际
2-25	285.40	286.36	288.33	1.97
2-26	285.67	285.56	288.00	2.44
2-27	283.34	285.19	287.89	2.70
2-28	282.06	284.01	286.02	2.01
3-1	278.59	282.26	284.49	2.23
3-4	276.71	278.25	280.71	2.46
3-5	276.68	276.96	279.50	2.54
3-6	277.59	278.53	281.25	2.72
3-7	277.25	277.07	280.00	2.93
3-8	278.16	279.51	282.54	3.03

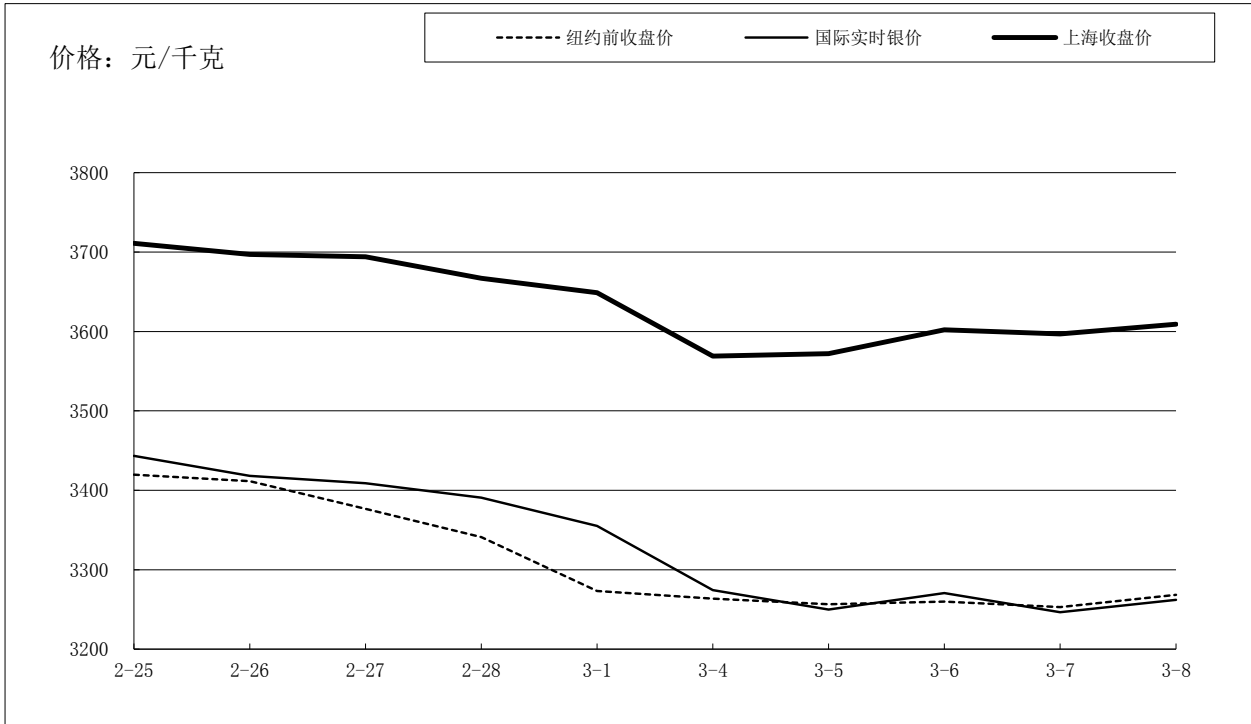
国际铂金价格比较图



单位：元 / 克

日期	纽约前收盘价	国际实时铂金价	上海收盘价	上海-国际
2-25	184.34	182.96	195.50	12.54
2-26	185.11	184.43	197.81	13.38
2-27	185.70	185.72	198.69	12.97
2-28	186.93	186.60	199.20	12.60
3-1	184.68	187.51	201.17	13.66
3-4	181.69	183.98	198.56	14.58
3-5	181.03	180.33	194.02	13.69
3-6	178.75	179.75	192.95	13.20
3-7	177.75	178.06	191.25	13.19
3-8	176.83	176.47	189.36	12.89

国际白银价格比较图



单位：元 / 千克

日期	纽约前收盘价	国际实时银价	上海收盘价	上海-国际
2-25	3420	3443	3,711	267.62
2-26	3412	3418	3,697	278.95
2-27	3377	3409	3,694	285.20
2-28	3341	3391	3,667	276.41
3-1	3273	3355	3,649	293.82
3-4	3263	3274	3,569	294.77
3-5	3256	3250	3,572	322.07
3-6	3260	3271	3,602	331.43
3-7	3253	3246	3,597	350.53
3-8	3269	3262	3,609	346.97