

2019

# 月度市场报告

1

总第一百九十三期



上海黄金交易所  
SHANGHAI GOLD EXCHANGE

## 指标说明

1. 行情中各交易品种成交量、成交金额、持仓量按双边计算
2. 成交总量为买入量和卖出量之和
3. 自营/代理比为会员自营成交量与会员代理交易成交量之比

## 成交量、成交金额表

单位：千克

成交量	上月日均	本月日均	上月累计	本月累计	增减	同比	本年累计
Au99.95	1,068.30	1,094.73	21,366.00	24,084.00	12.72%	-40.38%	24,084.00
Au99.99	25,585.55	25,998.28	511,710.96	571,962.24	11.77%	-21.46%	571,962.24
Au100g	28.09	26.39	561.80	580.60	3.35%	-23.34%	580.60
Au50g	0.00	0.00	0.00	0.00	-	-	0.00
Au995	0.00	0.00	0.00	0.00	-	-100.00%	0.00
PGC30g	0.32	0.60	6.30	13.26	110.48%	-	13.26
iAu9999	854.26	3,269.47	17,085.26	71,928.44	321.00%	-8.31%	71,928.44
iAu100g	0.00	0.04	0.00	0.80	-	-	0.80
iAu995	0.00	0.00	0.00	0.00	-	-	0.00
Au(T+D)	53,978.90	57,297.00	1,079,578.00	1,260,534.00	16.76%	14.30%	1,260,534.00
mAu(T+D)	6,705.87	7,967.43	134,117.40	175,283.40	30.69%	62.38%	175,283.40
Au(T+N1)	194.48	2,188.49	3,889.60	48,146.80	1137.83%	-73.87%	48,146.80
Au(T+N2)	1,179.90	117.45	23,598.00	2,584.00	-89.05%	-96.06%	2,584.00
询价Au99.95	2,701.60	5,071.18	54,032.00	111,566.00	106.48%	799.73%	111,566.00
询价Au99.99	185,473.88	112,837.26	3,709,477.60	2,482,419.80	-33.08%	21.44%	2,482,419.80
询价iAu99.99	2,537.27	9,173.46	50,745.36	201,816.14	297.70%	-39.29%	201,816.14
询价0Au99.99	6,307.29	5,480.49	126,145.80	120,570.80	-4.42%	171.56%	120,570.80
上海金SHAU	4,620.60	3,901.27	92,412.00	85,828.00	-7.12%	-43.61%	85,828.00
Pt99.95	196.50	107.27	3,930.00	2,360.00	-39.95%	-34.48%	2,360.00
Ag99.9	0.00	0.00	0.00	0.00	-	-	0.00
Ag99.99	1,392.00	1,071.82	27,840.00	23,580.00	-15.30%	-47.25%	23,580.00
Ag(T+D)	2,713,123.20	4,148,912.82	54,262,464.00	91,276,082.00	68.21%	22.98%	91,276,082.00
询价PAg99.99	8,808.00	4,303.64	176,160.00	94,680.00	-46.25%	-93.94%	94,680.00
黄金合计	291,236.30	234,423.56	5,824,726.08	5,157,318.28	-11.46%	4.83%	5,157,318.28
白银合计	2,723,323.20	4,154,288.27	54,466,464.00	91,394,342.00	67.80%	20.53%	91,394,342.00
铂金合计	196.50	107.27	3,930.00	2,360.00	-39.95%	-34.48%	2,360.00
合计	3,014,756.00	4,388,819.10	60,295,120.08	96,554,020.28	60.14%	19.57%	96,554,020.28

单位：万元

成交金额	上月日均	本月日均	上月累计	本月累计	增减	同比	本年累计
Au99.95	29,769.47	31,089.88	595,389.39	683,977.32	14.88%	-38.55%	683,977.32
Au99.99	711,575.26	735,081.19	14,231,505.28	16,171,786.19	13.63%	-19.49%	16,171,786.19
Au100g	784.24	752.16	15,684.76	16,547.60	5.50%	-21.12%	16,547.60
Au50g	0.00	0.00	0.00	0.00	-	-	0.00
Au995	0.00	0.00	0.00	0.00	-	-100.00%	0.00
PGC30g	9.04	17.52	180.79	385.47		-	385.47
iAu9999	23,552.38	92,293.77	471,047.58	2,030,462.99	331.05%	-5.97%	2,030,462.99
iAu100g	0.00	0.98	0.00	21.56	-	-	21.56
iAu995	0.00	0.00	0.00	0.00	-	-	0.00
Au(T+D)	1,502,648.11	1,627,581.33	30,052,962.27	35,806,789.35	19.15%	17.32%	35,806,789.35
mAu(T+D)	186,722.23	226,557.51	3,734,444.55	4,984,265.15	33.47%	66.78%	4,984,265.15
Au(T+N1)	5,478.20	62,482.50	109,563.93	1,374,614.97	1154.62%	-73.28%	1,374,614.97
Au(T+N2)	32,651.52	3,397.07	653,030.32	74,735.60	-88.56%	-95.98%	74,735.60
询价Au99.95	74,779.73	143,850.45	1,495,594.59	3,164,709.82	111.60%	803.55%	3,164,709.82
询价Au99.99	5,157,323.83	3,219,912.22	103,146,476.59	70,838,068.81	-31.32%	24.91%	70,838,068.81
询价iAu99.99	70,667.56	263,568.53	1,413,351.14	5,798,507.70	310.27%	-37.15%	5,798,507.70
询价0Au99.99	176,707.53	154,905.18	3,534,150.53	3,407,913.97	-3.57%	165.99%	3,407,913.97
上海金SHAU	128,904.99	110,928.05	2,578,099.78	2,440,417.13	-5.34%	-42.07%	2,440,417.13
Pt99.95	3,726.03	2,033.02	74,520.61	44,726.40	-39.98%	-43.47%	44,726.40
Ag99.9	0.00	0.00	0.00	0.00	-	-	0.00
Ag99.99	494.51	399.04	9,890.12	8,778.78	-11.24%	-48.46%	8,778.78
Ag(T+D)	960,478.82	1,530,730.80	19,209,576.33	33,676,077.50	75.31%	19.89%	33,676,077.50
询价PAg99.99	3,142.79	1,590.40	62,855.87	34,988.73	-44.33%	-94.07%	34,988.73
黄金合计	8,101,574.07	6,672,418.35	162,031,481.49	146,793,203.64	-9.40%	7.62%	146,793,203.64
白银合计	964,116.12	1,532,720.23	19,282,322.33	33,719,845.02	74.87%	17.51%	33,719,845.02
铂金合计	3,726.03	2,033.02	74,520.61	44,726.40	-39.98%	-43.47%	44,726.40
合计	9,069,416.22	8,207,171.59	181,388,324.43	180,557,775.05	-0.46%	9.32%	180,557,775.05

### 黄金总交易量前十名

单位：千克

序号	会员买卖总量前十名			买入量前十名			卖出量前十名		
	会员简称	买卖总量	比重	会员简称	买入量	比重	会员简称	卖出量	比重
1	浦发银行	1,131,014.15	21.93%	浦发银行	574,154.70	22.27%	浦发银行	556,859.45	21.59%
2	招商银行	346,638.27	6.72%	招商银行	173,416.37	6.73%	招商银行	173,221.90	6.72%
3	民生银行	276,776.11	5.37%	工商银行	163,616.94	6.35%	中国银行	163,017.00	6.32%
4	中国银行	268,756.06	5.21%	农业银行	139,015.78	5.39%	民生银行	144,567.00	5.61%
5	平安银行	258,623.66	5.01%	民生银行	132,209.11	5.13%	平安银行	139,852.90	5.42%
6	交通银行	258,503.19	5.01%	交通银行	126,859.87	4.92%	交通银行	131,643.32	5.11%
7	工商银行	252,870.32	4.90%	浙商银行	124,310.01	4.82%	浙商银行	113,570.71	4.40%
8	浙商银行	237,880.72	4.61%	平安银行	118,770.76	4.61%	中信银行	106,154.39	4.12%
9	农业银行	205,489.19	3.98%	中国银行	105,739.06	4.10%	工商银行	89,253.38	3.46%
10	中信银行	197,760.61	3.83%	中信银行	91,606.22	3.55%	宁波银行	80,147.39	3.11%
合 计		3,434,312.28	66.59%		1,749,698.82	67.85%		1,698,287.44	65.86%

### 会员铂金交易前十名

单位： 千克

序号	会员买入量前十名			自营买入量前十名			代理买入量前十名		
	会员简称	买入量	比重	会员简称	自营量	比重	会员简称	代理量	比重
1	广东粤宝	231	19.58%	北京菜百	100	27.47%	广东粤宝	231	28.31%
2	工商银行	183	15.51%	贵研金属	86	23.63%	工商银行	183	22.43%
3	中国银行	121	10.25%	上海贺利氏	79	21.70%	中国银行	121	14.83%
4	北京菜百	100	8.47%	浙江明牌	24	6.59%	三门峡金渠	71	8.70%
5	贵研金属	86	7.29%	老凤祥	20	5.49%	周大福珠宝	63	7.72%
6	上海贺利氏	79	6.69%	江苏宝庆	20	5.49%	深圳翠绿	48	5.88%
7	周大福珠宝	75	6.36%	周大福珠宝	12	3.30%	深圳宝福	30	3.68%
8	三门峡金渠	71	6.02%	深圳龙嘉	10	2.75%	中国黄金	15	1.84%
9	深圳翠绿	48	4.07%	深圳吉盟	8	2.20%	深圳粤豪	9	1.10%
10	深圳宝福	30	2.54%	金大福珠宝	3	0.82%	平安银行	9	1.10%
合 计		1,024	86.78%		362	99.45%		780	95.59%

### 会员白银交易前十名

单位： 千克

序号	会员买卖总量前十名			买入量前十名			卖出量前十名		
	会员简称	买卖总量	比重	会员简称	买入量	比重	会员简称	卖出量	比重
1	工商银行	12,865,721	14.08%	工商银行	6,403,229	14.01%	工商银行	6,462,492	14.14%
2	平安银行	11,613,188	12.71%	平安银行	5,750,263	12.58%	平安银行	5,862,925	12.83%
3	浦发银行	7,048,501	7.71%	浦发银行	3,583,978	7.84%	浦发银行	3,464,523	7.58%
4	山东恒邦	5,722,738	6.26%	山东恒邦	2,861,569	6.26%	山东恒邦	2,861,169	6.26%
5	Jump Trading	4,728,516	5.17%	Jump Trading	2,364,429	5.17%	Jump Trading	2,364,087	5.17%
6	上海仟家信	4,509,144	4.93%	上海仟家信	2,255,037	4.93%	中国银行	2,295,835	5.02%
7	中国银行	4,495,975	4.92%	中国银行	2,200,140	4.81%	上海仟家信	2,254,107	4.93%
8	金创黄金	3,890,955	4.26%	农业银行	1,965,902	4.30%	金创黄金	1,965,714	4.30%
9	招金集团	3,889,018	4.26%	招金集团	1,932,895	4.23%	招金集团	1,956,123	4.28%
10	建设银行	3,433,700	3.76%	金创黄金	1,925,241	4.21%	建设银行	1,675,982	3.67%
合 计		62,197,456	68.05%		31,242,683	68.37%		31,162,957	68.19%

### 自营、代理情况表

单位：千克

品种	买卖总量	自营量	占总成交量%	代理量	占总成交量%	自营代理比
黄金	5,157,318.28	4,279,059.44	82.97%	878,258.84	17.03%	4.87:1
铂金(买方)	1,180.00	364.00	30.85%	816.00	69.15%	1:2.24
白银	91,394,342.00	16,019,261.00	17.53%	75,375,081.00	82.47%	1:4.71
合计	96,552,840.28	20,298,684.44	21.02%	76,254,155.84	78.98%	1:3.76

### 黄金自营、代理前十名

单位：千克

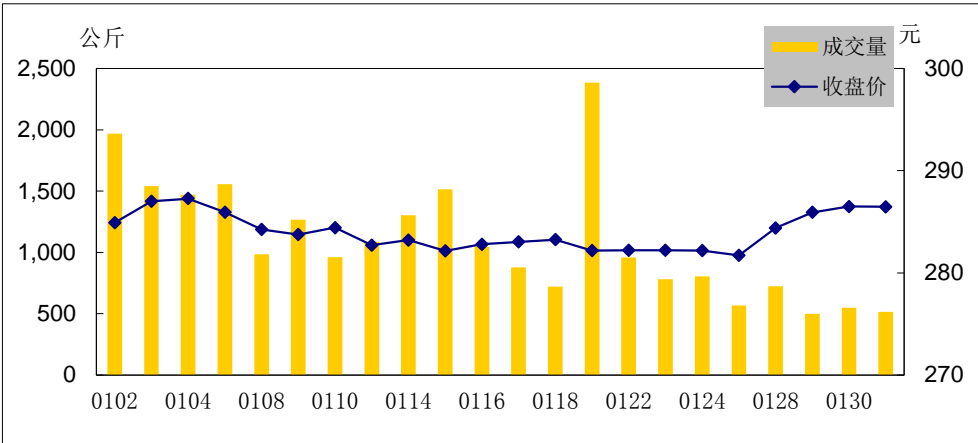
序号	自营前十名			代理前十名		
	会员	成交量	占全部 自营量%	会员	成交量	占全部 代理量%
1	浦发银行	1,050,412.01	24.55%	平安银行	126,455.36	14.40%
2	招商银行	335,674.60	7.84%	工商银行	98,395.01	11.20%
3	民生银行	273,805.50	6.40%	浦发银行	80,602.14	9.18%
4	浙商银行	237,880.72	5.56%	招金集团	61,162.57	6.96%
5	交通银行	227,261.65	5.31%	中国银行	54,093.51	6.16%
6	中国银行	214,662.55	5.02%	上海仟家信	52,693.40	6.00%
7	中信银行	196,920.43	4.60%	建设银行	37,989.38	4.33%
8	农业银行	184,011.00	4.30%	交通银行	31,241.54	3.56%
9	宁波银行	162,111.12	3.79%	紫金矿业	22,138.49	2.52%
10	工商银行	154,475.31	3.61%	农业银行	21,478.19	2.45%

### 交割情况表

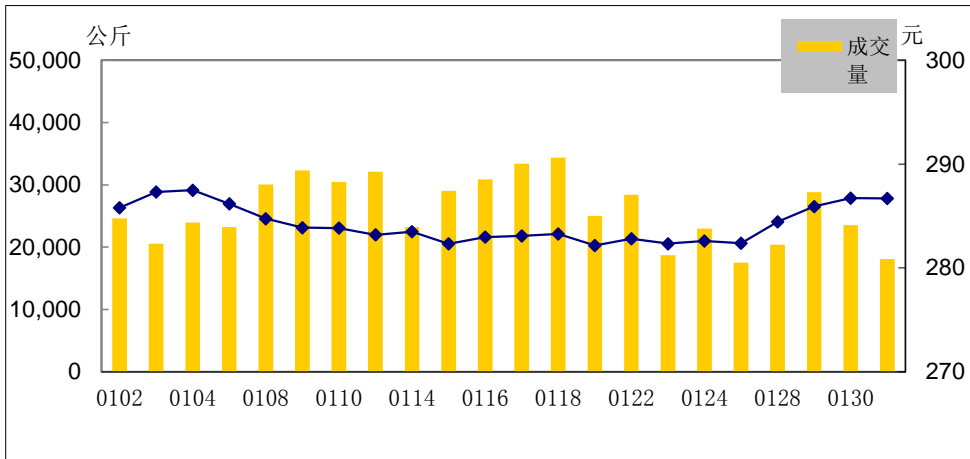
单位：千克

	黄金	白银
本月交割量	1,106,910.74	4,418,190.00
本月成交量	2,240,945.54	91,299,662.00
本月交割比	49.39%	4.84%
累计交割量	1,106,910.74	4,418,190.00
累计成交量	2,240,945.54	91,299,662.00
累计交割比	49.39%	4.84%
本月出库量	218,544.20	108,600.00
累计出库量	218,544.20	108,600.00

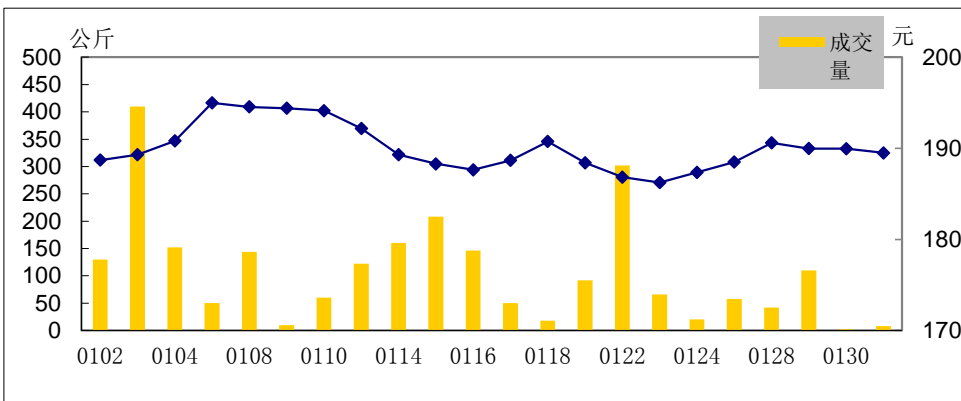
Au99.95量价图



Au99.99量价图



Pt99.95量价图

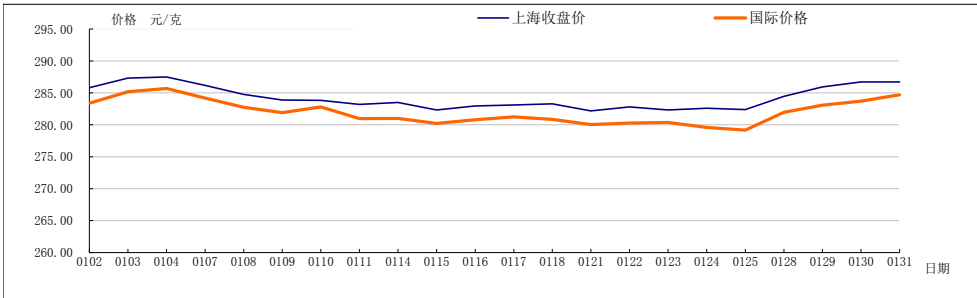


## 月度行情表

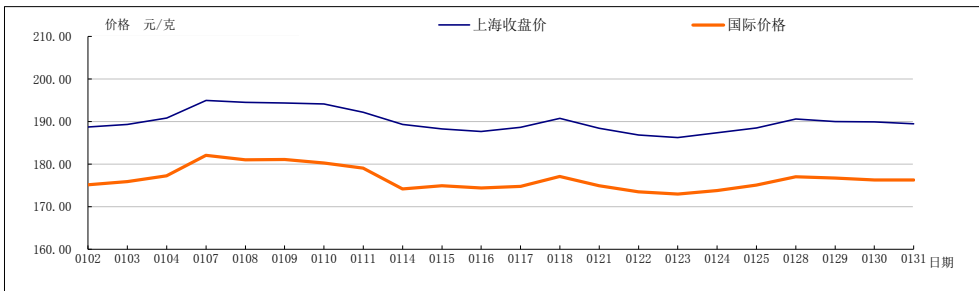
单位:元/克

品种	开盘价	收盘价	最高价	最低价	涨跌	加权 平均价	成交量 (千克)	成交额(万元)
Au99.95	283.80	286.46	295.08	280.79	2.65	284.08	24,084.00	683,977.32
Au99.99	283.98	286.70	293.49	279.35	2.10	284.20	571,962.24	16,171,786.19
Au100g	283.16	286.57	288.90	281.10	2.95	285.01	580.60	16,547.60
Au50g	-	-	-	-	-	-	-	-
Au995	-	-	-	-	-	-	-	-
PGC30g	290.00	288.07	298.87	285.00	-1.79	290.70	13.26	385.47
iAu9999	283.05	285.16	287.00	279.47	2.25	282.29	71,928.44	2,030,462.99
iAu100g	270.00	268.00	270.00	268.00	2.00	269.50	0.80	21.56
iAu995	-	-	-	-	-	-	-	-
Au(T+D)	283.22	286.68	288.34	281.15	3.44	284.06	1,260,534.00	35,806,789.35
mAu(T+D)	284.00	286.63	289.18	281.34	2.81	284.35	175,283.40	4,984,265.15
Au(T+N1)	287.75	287.80	291.65	277.00	0.70	285.50	48,146.80	1,374,614.97
Au(T+N2)	291.20	290.75	295.20	285.90	0.35	289.22	2,584.00	74,735.60
Pt99.95	188.50	189.50	195.00	186.23	1.09	189.52	2,360.00	44,726.40
Ag99.9	-	-	-	-	-	-	-	-
Ag99.99	3,660.00	3,745.00	3,990.00	3,660.00	80.00	3,722.98	23,580.00	8,778.78
Ag(T+D)	3,646.00	3,715.00	3,754.00	3,621.00	99.00	3,689.47	91,276,082.00	33,676,077.50

## 黄金价格比较图



## 铂金价格比较图



## 白银价格比较图

