

2018

月度市场报告

12 总第一百九十二期



上海黄金交易所
SHANGHAI GOLD EXCHANGE

指标说明

1. 行情中各交易品种成交量、成交金额、持仓量按双边计算
2. 成交总量为买入量和卖出量之和
3. 自营/代理比为会员自营成交量与会员代理交易成交量之比

成交量、成交金额表

单位：千克

成交量	上月日均	本月日均	上月累计	本月累计	增减	同比	本年累计
Au99.95	580.91	1,068.30	12,780.00	21,366.00	67.18%	-42.72%	319,444.00
Au99.99	19,562.57	25,585.55	430,376.60	511,710.96	18.90%	-4.18%	5,820,636.08
Au100g	25.09	28.09	552.00	561.80	1.78%	-11.08%	7,418.60
Au50g	0.00	0.00	0.00	0.00	-	-	0.00
Au995	0.00	0.00	0.00	0.00	-	-100.00%	3,900.00
PGC30g	0.74	0.32	16.20	6.30	-61.11%	-	2,059.14
iAu9999	2,690.18	854.26	59,184.04	17,085.26	-71.13%	-62.95%	585,888.14
iAu100g	0.01	0.00	0.20	0.00	-100.00%	-	12.60
iAu995	0.00	0.00	0.00	0.00	-	-	0.00
Au(T+D)	46,002.91	53,978.90	1,012,064.00	1,079,578.00	6.67%	-17.41%	11,647,912.00
mAu(T+D)	6,103.28	6,705.87	134,272.20	134,117.40	-0.12%	43.97%	1,184,947.40
Au(T+N1)	804.04	194.48	17,688.80	3,889.60	-78.01%	-96.52%	448,333.20
Au(T+N2)	3,259.02	1,179.90	71,698.40	23,598.00	-67.09%	102.40%	369,215.00
询价Au99.95	57,345.45	2,701.60	1,261,600.00	54,032.00	-95.72%	2149.46%	1,584,828.00
询价Au99.99	208,375.11	185,473.88	4,584,252.40	3,709,477.60	-19.08%	1.69%	38,778,513.40
询价iAu99.99	3,183.08	2,537.27	70,027.68	50,745.36	-27.54%	-78.15%	5,282,426.00
询价iAu100g	0.00	0.00	0.00	0.00	-	-	0.00
询价iAu99.5	0.00	0.00	0.00	0.00	-	-	0.00
上海金SHAU	4,639.73	4,620.60	102,074.00	92,412.00	-9.47%	-42.15%	1,474,714.00
黄金合计	352,572.11	284,929.01	7,756,586.52	5,698,580.28	-26.53%	-7.86%	67,510,247.56
Pt99.95	179.45	196.50	3,948.00	3,930.00	-0.46%	-9.61%	41,582.00
Ag99.9	0.00	0.00	0.00	0.00	-	-	0.00
Ag99.99	6,800.45	1,392.00	149,610.00	27,840.00	-81.39%	-40.05%	377,580.00
Ag(T+D)	3,162,573.55	2,713,123.20	69,576,618.00	54,262,464.00	-22.01%	-37.99%	783,583,116.00
PAg99.99	533,372.73	8,808.00	11,734,200.00	176,160.00	-98.50%	-	50,096,040.00
合计	4,055,498.30	3,008,448.71	89,220,962.52	60,168,974.28	-32.56%	-35.82%	901,608,565.56

单位：万元

成交金额	上月日均	本月日均	上月累计	本月累计	增减	同比	本年累计
Au99.95	15,892.63	29,769.47	349,637.91	595,389.39	70.29%	-41.17%	8,740,507.29
Au99.99	536,117.16	711,575.26	11,794,577.42	14,231,505.28	20.66%	-1.65%	159,039,918.44
Au100g	687.25	784.24	15,119.47	15,684.76	3.74%	-8.37%	201,053.38
Au50g	0.00	0.00	0.00	0.00	-	-	0.00
Au995	0.00	0.00	0.00	0.00	-	-100.00%	106,733.75
PGC30g	20.42	9.04	449.33	180.79	-59.77%	-	56,609.16
iAu9999	73,306.77	23,552.38	1,612,749.02	471,047.58	-70.79%	-61.87%	15,772,415.40
iAu100g	0.24	0.00	5.32	0.00	-1.00	-	336.26
iAu995	0.00	0.00	0.00	0.00	-	-	0.00
Au(T+D)	1,258,286.41	1,502,648.11	27,682,301.12	30,052,962.27	8.56%	-14.98%	315,923,931.72
mAu(T+D)	167,001.23	186,722.23	3,674,027.07	3,734,444.55	1.64%	48.31%	32,182,792.40
Au(T+N1)	22,196.78	5,478.20	488,329.13	109,563.93	-77.56%	-96.46%	12,367,087.05
Au(T+N2)	89,285.76	32,651.52	1,964,286.65	653,030.32	-66.75%	101.32%	10,188,234.70
询价Au99.95	1,543,011.82	74,779.73	33,946,260.04	1,495,594.59	-95.59%	2157.20%	42,679,122.10
询价Au99.99	5,716,637.61	5,157,323.83	125,766,027.47	103,146,476.59	-17.99%	4.28%	1,050,929,887.38
询价iAu99.99	88,000.41	70,667.56	1,936,008.92	1,413,351.14	-27.00%	-77.41%	142,296,283.47
询价iAu100g	0.00	0.00	0.00	0.00	-	-	0.00
询价iAu99.5	0.00	0.00	0.00	0.00	-	-	0.00
上海金SHAU	126,987.85	128,904.99	2,793,732.64	2,578,099.78	-7.72%	-40.38%	39,979,475.83
黄金合计	9,637,432.34	7,924,866.55	212,023,511.51	158,497,330.96	-25.25%	-5.44%	1,830,464,388.32
Pt99.95	3,647.75	3,726.03	80,250.53	74,520.61	-7.14%	-17.50%	835,408.04
Ag99.9	0.00	0.00	0.00	0.00	-	-	0.00
Ag99.99	2,412.99	494.51	53,085.79	9,890.12	-81.37%	-42.14%	135,735.38
Ag(T+D)	1,112,977.25	960,478.82	24,485,499.43	19,209,576.33	-21.55%	-40.32%	282,341,677.70
PAg99.99	187,438.02	3,142.79	4,123,636.44	62,855.87	-98.48%	-	17,976,730.80
合计	10,943,908.35	8,892,708.70	240,765,983.70	177,854,173.90	-26.13%	-11.03%	2,131,753,940.24

黄金总交易量前十名

单位：千克

序号	会员买卖总量前十名			买入量前十名			卖出量前十名		
	会员简称	买卖总量	比重	会员简称	买入量	比重	会员简称	卖出量	比重
1	浦发银行	824,853.51	14.47%	浦发银行	400,160.56	14.04%	浦发银行	424,692.95	14.91%
2	招商银行	674,887.99	11.84%	招商银行	354,132.91	12.43%	招商银行	320,755.08	11.26%
3	大华银行	494,840.10	8.68%	大华银行	233,968.00	8.21%	大华银行	260,872.10	9.16%
4	中国银行	389,309.46	6.83%	中国银行	204,575.67	7.18%	交通银行	190,021.15	6.67%
5	平安银行	365,933.97	6.42%	工商银行	186,345.68	6.54%	中国银行	184,733.79	6.48%
6	中信银行	359,983.40	6.32%	中信银行	186,116.52	6.53%	平安银行	182,901.65	6.42%
7	交通银行	298,005.13	5.23%	平安银行	183,032.32	6.42%	中信银行	173,866.88	6.10%
8	工商银行	290,918.59	5.11%	浙商银行	109,604.70	3.85%	浙商银行	129,710.64	4.55%
9	浙商银行	239,315.34	4.20%	交通银行	107,983.98	3.79%	工商银行	104,572.91	3.67%
10	宁波银行	182,015.42	3.19%	农业银行	103,696.56	3.64%	宁波银行	91,249.76	3.20%
合计		4,120,062.91	72.30%		2,069,616.90	72.64%		2,063,376.91	72.42%

会员铂金交易前十名

单位：千克

序号	会员买入量前十名			自营买入量前十名			代理买入量前十名		
	会员简称	买入量	比重	会员简称	自营量	比重	会员简称	代理量	比重
1	周大福珠宝	313	15.93%	老凤祥	210	33.93%	工商银行	306	22.73%
2	工商银行	306	15.57%	北京菜百	140	22.62%	周大福珠宝	256	19.02%
3	老凤祥	210	10.69%	上海贺利氏	67	10.82%	中国银行	196	14.56%
4	中国银行	196	9.97%	周大福珠宝	57	9.21%	建设银行	116	8.62%
5	北京菜百	142	7.23%	江苏宝庆	30	4.85%	广东粤宝	116	8.62%
6	建设银行	116	5.90%	深圳甘露	30	4.85%	深圳宝福	97	7.21%
7	广东粤宝	116	5.90%	周大生	28	4.52%	三门峡金渠	80	5.94%
8	深圳宝福	97	4.94%	深圳意大隆	18	2.91%	金大福珠宝	56	4.16%
9	三门峡金渠	80	4.07%	浙江明牌	15	2.42%	陕西黄金	35	2.60%
10	上海贺利氏	67	3.41%	深圳吉盟	6	0.97%	深圳翠绿	28	2.08%
合计		1,643	83.61%		601	97.09%		1,286	95.54%

会员白银交易前十名

单位：千克

序号	会员买卖总量前十名			买入量前十名			卖出量前十名		
	会员简称	买卖总量	比重	会员简称	买入量	比重	会员简称	卖出量	比重
1	平安银行	7,836,370	14.39%	平安银行	4,220,294	15.50%	工商银行	4,067,928	14.94%
2	工商银行	7,445,555	13.67%	工商银行	3,377,627	12.40%	平安银行	3,616,076	13.28%
3	浦发银行	3,328,872	6.11%	浦发银行	1,566,237	5.75%	浦发银行	1,762,635	6.47%
4	招金集团	2,681,361	4.92%	招金集团	1,395,697	5.12%	中国银行	1,448,534	5.32%
5	山东恒邦	2,657,374	4.88%	山东恒邦	1,325,668	4.87%	山东恒邦	1,331,706	4.89%
6	中国银行	2,647,949	4.86%	金创黄金	1,292,133	4.74%	招金集团	1,285,664	4.72%
7	金创黄金	2,406,611	4.42%	中国银行	1,199,415	4.40%	建设银行	1,234,653	4.53%
8	建设银行	2,264,983	4.16%	上海仟家信	1,105,991	4.06%	金创黄金	1,114,478	4.09%
9	上海仟家信	2,213,157	4.06%	建设银行	1,030,330	3.78%	上海仟家信	1,107,166	4.07%
10	Jump Trading	1,903,610	3.50%	Jump Trading	951,805	3.50%	深圳金融	1,012,560	3.72%
合计		35,385,842	64.97%		17,465,197	64.13%		17,981,400	66.03%

自营、代理情况表

单位：千克

品种	买卖总量	自营量	占总成交量%	代理量	占总成交量%	自营代理比
黄金	5,698,580.28	4,890,512.50	85.82%	808,067.78	14.18%	6.05:1
铂金(买方)	1,965.00	619.00	31.50%	1,346.00	68.50%	1:2.17
白银	54,466,464.00	8,909,029.00	16.36%	45,557,435.00	83.64%	1:5.11
合计	60,167,009.28	13,800,160.50	22.94%	46,366,848.78	77.06%	1:3.36

黄金自营、代理前十名

单位：千克

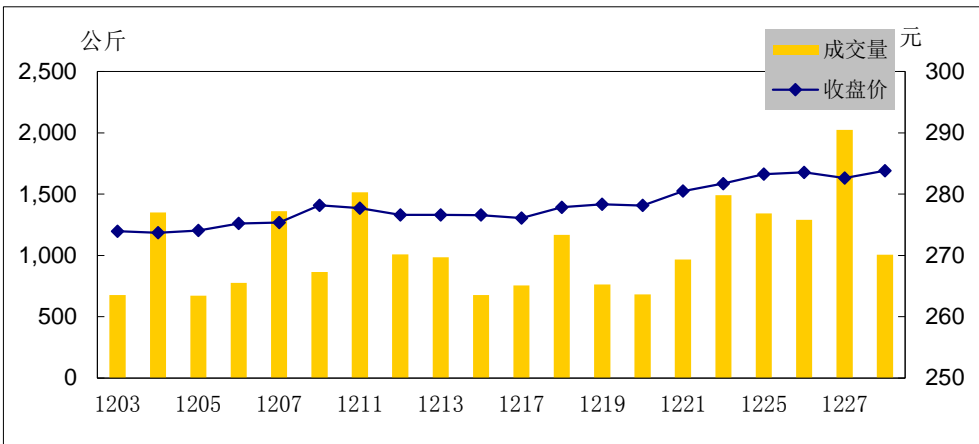
序号	自营前十名			代理前十名		
	会员	成交量	占全部 自营量%	会员	成交量	占全部 代理量%
1	浦发银行	749,120.06	15.32%	平安银行	127,382.80	15.76%
2	招商银行	661,357.80	13.52%	工商银行	100,768.67	12.47%
3	大华银行	494,840.10	10.12%	浦发银行	75,733.45	9.37%
4	中信银行	359,237.68	7.35%	招金集团	51,810.30	6.41%
5	中国银行	346,574.46	7.09%	上海仟家信	48,896.00	6.05%
6	交通银行	276,345.99	5.65%	中国银行	42,735.00	5.29%
7	浙商银行	239,315.34	4.89%	建设银行	37,582.22	4.65%
8	平安银行	238,551.17	4.88%	交通银行	21,659.14	2.68%
9	工商银行	190,149.92	3.89%	中金珠宝	20,648.00	2.56%
10	宁波银行	181,804.00	3.72%	紫金矿业	19,118.65	2.37%

交割情况表

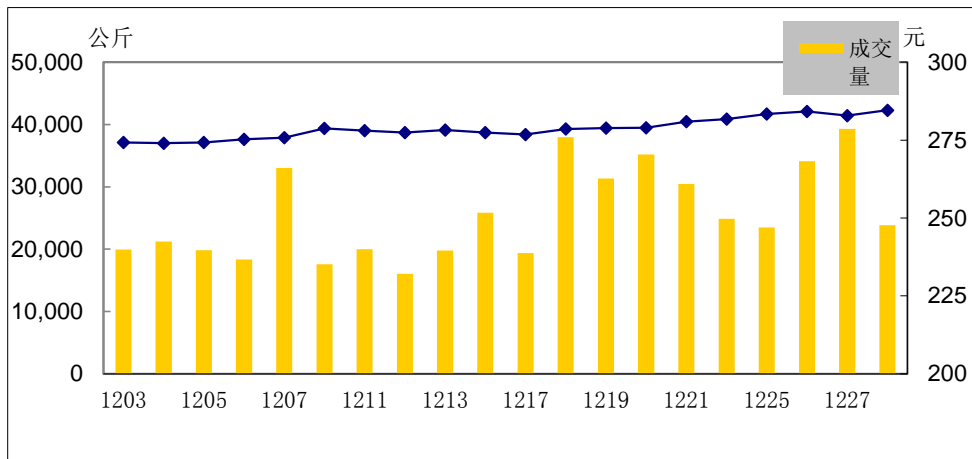
单位：千克

	黄金	白银
本月交割量	916,535.72	3,654,870.00
本月成交量	1,884,325.32	54,290,304.00
本月交割比	48.64%	6.73%
累计交割量	11,654,088.56	27,070,230.00
累计成交量	21,864,480.16	783,960,696.00
累计交割比	53.30%	3.45%
本月出库量	178,041.80	156,360.00
累计出库量	2,054,616.96	1,635,780.00

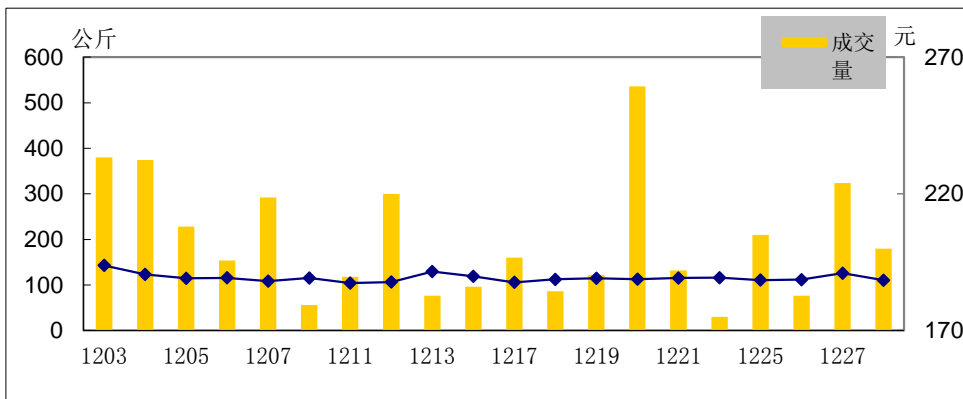
Au99.95量价图



Au99.99量价图



Pt99.95量价图

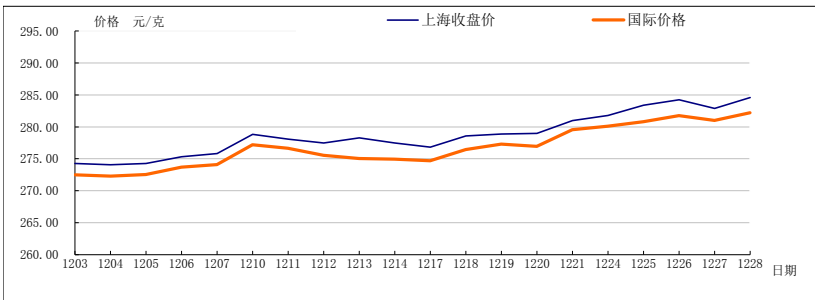


月度行情表

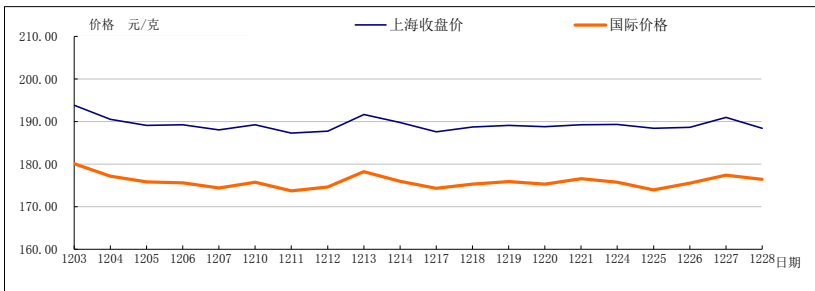
单位:元/克

品种	开盘价	收盘价	最高价	最低价	涨跌	加权 平均价	成交量 (千克)	成交额(万元)
Au99.95	273.8	283.81	285.6	273.64	9.2	278.72	21,366.00	595,389.39
Au99.99	274.95	284.6	284.9	273.65	9.95	278.54	511,710.96	14,231,505.28
Au100g	275.98	283.62	285.36	273.51	9.32	279.19	561.80	15,684.76
Au50g	-	-	-	-	-	-	-	-
Au995	-	-	-	-	-	-	-	-
PGC30g	281.6	289.86	291.5	280	9.87	286.96	6.30	180.79
iAu9999	272.7	282.91	283	272.25	9.53	275.70	17,085.26	471,047.58
iAu100g	-	-	-	-	-	-	-	-
iAu995	-	-	-	-	-	-	-	-
Au(T+D)	274.32	283.57	283.88	273.46	8.92	278.38	1,079,578.00	30,052,962.27
mAu(T+D)	274.58	284.28	284.47	273.5	9.46	278.45	134,117.40	3,734,444.55
Au(T+N1)	279.95	287.5	287.7	272.45	7.85	281.68	3,889.60	109,563.93
Au(T+N2)	274.85	290.95	291.25	273	15.75	276.73	23,598.00	653,030.32
Pt99.95	194.3	188.41	194.5	187.3	-6.89	189.62	3,930.00	74,520.61
Ag99.9	-	-	-	-	-	-	-	-
Ag99.99	3530	3665	3668	3530	151	3552	27,840.00	9,890.12
Ag(T+D)	3494	3632	3635	3472	129	3540	54,262,464.00	19,209,576.33

黄金价格比较图



铂金价格比较图



白银价格比较图

