

# 2018

# 月度市场报告

**11** 总第一百九十一期



上海黄金交易所  
SHANGHAI GOLD EXCHANGE

## 指标说明

1. 行情中各交易品种的成交量、成交金额、持仓量按双边计算
2. 成交总量为买入量和卖出量之和
3. 自营/代理比为会员自营成交量与会员代理交易成交量之比

## 成交量、成交金额表

单位：千克

成交量	上月日均	本月日均	上月累计	本月累计	增减	同比	本年累计
Au99.95	720.11	580.91	12,962.00	12,780.00	-1.40%	-69.68%	298,078.00
Au99.99	18,081.96	19,562.57	325,475.22	430,376.60	32.23%	8.31%	5,308,925.12
Au100g	39.83	25.09	717.00	552.00	-23.01%	32.06%	6,856.80
Au50g	0.00	0.00	0.00	0.00	-	0.00%	-
Au995	0.00	0.00	0.00	0.00	-	-	3,900.00
PGC30g	3.63	0.74	65.28	16.20	-75.18%	-	2,052.84
iAu9999	1,299.25	2,690.18	23,386.56	59,184.04	153.07%	56.44%	568,802.88
iAu100g	0.09	0.01	1.60	0.20	-87.50%	-	12.60
iAu995	0.00	0.00	0.00	0.00	-	0.00%	-
Au(T+D)	59,819.56	46,002.91	1,076,752.00	1,012,064.00	-6.01%	-39.65%	10,568,334.00
mAu(T+D)	5,477.51	6,103.28	98,595.20	134,272.20	36.19%	38.84%	1,050,830.00
Au(T+N1)	220.67	804.04	3,972.00	17,688.80	345.34%	-97.45%	444,443.60
Au(T+N2)	1,876.13	3,259.02	33,770.40	71,698.40	112.31%	-82.41%	345,617.00
询价Au99.95	933.33	57,345.45	16,800.00	1,261,600.00	7409.52%	13742.44%	1,530,796.00
询价Au99.99	191,410.73	208,375.11	3,445,393.20	4,584,252.40	33.05%	2.91%	35,069,035.80
询价iAu99.99	3,161.11	3,183.08	56,900.00	70,027.68	23.07%	-66.15%	5,231,680.64
询价iAu100g	0.00	0.00	0.00	0.00	-	0.00%	-
询价iAu99.5	0.00	0.00	0.00	0.00	-	0.00%	-
上海金SHAU	6,226.33	4,639.73	112,074.00	102,074.00	-8.92%	-24.87%	1,382,302.00
黄金合计	289,270.25	352,572.11	5,206,864.46	7,756,586.52	48.97%	-4.92%	61,811,667.28
Pt99.95	175.67	179.45	3,162.00	3,948.00	24.86%	-19.98%	37,652.00
Ag99.9	0.00	0.00	0.00	0.00	-	0.00%	-
Ag99.99	6,220.00	6,800.45	111,960.00	149,610.00	33.63%	69.57%	349,740.00
Ag(T+D)	3,426,845.11	3,162,573.55	61,683,212.00	69,576,618.00	12.80%	-21.51%	729,320,652.00
PAg99.99	246,666.67	533,372.73	4,440,000.00	11,734,200.00	164.28%	-	49,919,880.00
合计	3,969,177.69	4,055,498.30	71,445,198.46	89,220,962.52	24.88%	-7.92%	841,439,591.28

单位：万元

成交金额	上月日均	本月日均	上月累计	本月累计	增减	同比	本年累计
Au99.95	19,646.99	15,892.63	353,645.87	349,637.91	-1.13%	-69.82%	8,145,117.90
Au99.99	495,361.61	536,117.16	8,916,508.90	11,794,577.42	32.28%	8.06%	144,808,413.16
Au100g	1,087.57	687.25	19,576.24	15,119.47	-22.77%	31.55%	185,368.63
Au50g	0.00	0.00	0.00	0.00	-	0.00%	-
Au995	0.00	0.00	0.00	0.00	-	-	106,733.75
PGC30g	99.95	20.42	1,799.11	449.33	-75.02%	-	56,428.37
iAu9999	34,798.77	73,306.77	626,377.81	1,612,749.02	157.47%	56.09%	15,301,367.81
iAu100g	2.37	0.24	42.72	5.32	-0.88	-	336.26
iAu995	0.00	0.00	0.00	0.00	-	0.00%	-
Au(T+D)	1,635,372.17	1,258,286.41	29,436,699.06	27,682,301.12	-5.96%	-39.91%	285,870,969.45
mAu(T+D)	149,804.42	167,001.23	2,696,479.61	3,674,027.07	36.25%	38.27%	28,448,347.85
Au(T+N1)	6,176.88	22,196.78	111,183.89	488,329.13	339.21%	-97.48%	12,257,523.12
Au(T+N2)	51,839.59	89,285.76	933,112.63	1,964,286.65	110.51%	-82.48%	9,535,204.37
询价Au99.95	25,886.18	1,543,011.82	465,951.16	33,946,260.04	7185.37%	13331.91%	41,183,527.51
询价Au99.99	5,249,366.87	5,716,637.61	94,488,603.68	125,766,027.47	33.10%	2.43%	947,783,410.79
询价iAu99.99	87,712.55	88,000.41	1,578,825.86	1,936,008.92	22.62%	-65.79%	140,882,932.33
询价iAu100g	0.00	0.00	0.00	0.00	-	0.00%	-
询价iAu99.5	0.00	0.00	0.00	0.00	-	0.00%	-
上海金SHAU	170,440.81	126,987.85	3,067,934.66	2,793,732.64	-8.94%	-25.11%	37,401,376.05
黄金合计	7,927,596.73	9,637,432.34	142,696,741.21	212,023,511.51	48.58%	-5.71%	1,671,967,057.36
Pt99.95	3,495.00	3,647.75	62,909.96	80,250.53	27.56%	-24.02%	760,887.43
Ag99.9	0.00	0.00	0.00	0.00	-	0.00%	-
Ag99.99	2,216.23	2,412.99	39,892.06	53,085.79	33.07%	55.43%	125,845.25
Ag(T+D)	1,215,691.35	1,112,977.25	21,882,444.26	24,485,499.43	11.90%	-28.07%	263,132,101.37
PAg99.99	87,478.33	187,438.02	1,574,610.00	4,123,636.44	161.88%	-	17,913,874.93
合计	9,236,477.64	10,943,908.35	166,256,597.49	240,765,983.70	44.82%	-7.05%	1,953,899,766.34

### 黄金总交易量前十名

单位：千克

序号	会员买卖总量前十名			买入量前十名			卖出量前十名		
	会员简称	买卖总量	比重	会员简称	买入量	比重	会员简称	卖出量	比重
1	浦发银行	2,283,106.24	29.43%	浦发银行	1,112,798.59	28.69%	浦发银行	1,170,307.65	30.18%
2	交通银行	805,461.70	10.38%	交通银行	410,053.70	10.57%	交通银行	395,408.00	10.20%
3	招商银行	594,769.67	7.67%	招商银行	285,945.70	7.37%	招商银行	308,823.97	7.96%
4	中信银行	543,802.94	7.01%	中信银行	273,181.66	7.04%	中信银行	270,621.28	6.98%
5	中国银行	422,435.33	5.45%	中国银行	219,110.65	5.65%	中国银行	203,324.68	5.24%
6	平安银行	307,223.75	3.96%	工商银行	190,431.18	4.91%	大华银行	171,161.83	4.41%
7	大华银行	301,471.66	3.89%	平安银行	153,394.78	3.96%	平安银行	153,828.97	3.97%
8	民生银行	292,689.22	3.77%	民生银行	143,182.81	3.69%	民生银行	149,506.41	3.85%
9	工商银行	274,154.95	3.53%	大华银行	130,309.83	3.36%	广发银行	102,650.02	2.65%
10	广发银行	201,586.86	2.60%	广发银行	98,936.84	2.55%	农业银行	99,239.74	2.56%
合计		6,026,702.32	77.70%		3,017,345.74	77.80%		3,024,872.55	77.99%

### 会员铂金交易前十名

单位： 千克

序号	会员买入量前十名			自营量前十名			代理量前十名		
	会员简称	买入量	比重	会员简称	自营量	比重	会员简称	代理量	比重
1	工商银行	659	33.38%	上海贺利氏	138	31.15%	工商银行	659	43.04%
2	周大福珠宝	308	15.60%	周大福珠宝	84	18.96%	浦发银行	280	18.29%
3	浦发银行	280	14.18%	老凤祥	70	15.80%	周大福珠宝	224	14.63%
4	上海贺利氏	138	6.99%	北京菜百	50	11.29%	广东粤宝	105	6.86%
5	广东粤宝	105	5.32%	周大生	27	6.09%	中国银行	93	6.07%
6	中国银行	93	4.71%	深圳甘露	20	4.51%	深圳宝福	60	3.92%
7	深圳宝福	80	4.05%	深圳宝福	20	4.51%	深圳翠绿	26	1.70%
8	老凤祥	70	3.55%	江苏宝庆	10	2.26%	山东恒邦	25	1.63%
9	北京菜百	50	2.53%	老凤祥珠宝	7	1.58%	中国黄金	20	1.31%
10	周大生	27	1.37%	贵研金属	6	1.35%	辽宁金银	9	0.59%
合计		1,810	91.69%		432	97.52%		1,501	98.04%

### 会员白银交易前十名

单位： 千克

序号	会员买卖总量前十名			买入量前十名			卖出量前十名		
	会员简称	买卖总量	比重	会员简称	买入量	比重	会员简称	卖出量	比重
1	浦发银行	17,386,580	21.34%	浦发银行	8,633,619	21.20%	浦发银行	8,752,961	21.49%
2	平安银行	10,107,697	12.41%	平安银行	5,192,852	12.75%	平安银行	4,914,845	12.07%
3	工商银行	9,806,103	12.04%	工商银行	4,963,281	12.19%	工商银行	4,842,822	11.89%
4	中国银行	3,606,611	4.43%	中国银行	1,821,520	4.47%	中国银行	1,785,091	4.38%
5	Jump Trading	3,140,305	3.86%	Jump Trading	1,570,308	3.86%	Jump Trading	1,569,997	3.85%
6	山东恒邦	3,107,131	3.81%	山东恒邦	1,546,498	3.80%	山东恒邦	1,560,633	3.83%
7	上海仟家信	3,033,992	3.72%	上海仟家信	1,517,172	3.72%	上海仟家信	1,516,820	3.72%
8	建设银行	2,915,043	3.58%	建设银行	1,463,170	3.59%	建设银行	1,451,873	3.56%
9	深圳金融	2,801,052	3.44%	深圳金融	1,400,078	3.44%	深圳金融	1,400,974	3.44%
10	招金集团	2,525,259	3.10%	浙商银行	1,346,818	3.31%	招金集团	1,272,069	3.12%
合计		58,429,773	71.73%		29,455,316	72.32%		29,068,085	71.37%

### 自营、代理情况表

单位：千克

品种	买卖总量	自营量	占总成交量%	代理量	占总成交量%	自营代理比
黄金	7,756,586.52	7,065,733.77	91.09%	690,852.75	8.91%	10.23:1
铂金(买方)	1,974.00	443.00	22.44%	1,531.00	77.56%	1:3.46
白银	81,460,428.00	23,721,221.00	29.12%	57,739,207.00	70.88%	1:2.43
合计	89,218,988.52	30,787,397.77	34.51%	58,431,590.75	65.49%	1:1.9

### 黄金自营、代理前十名

单位：千克

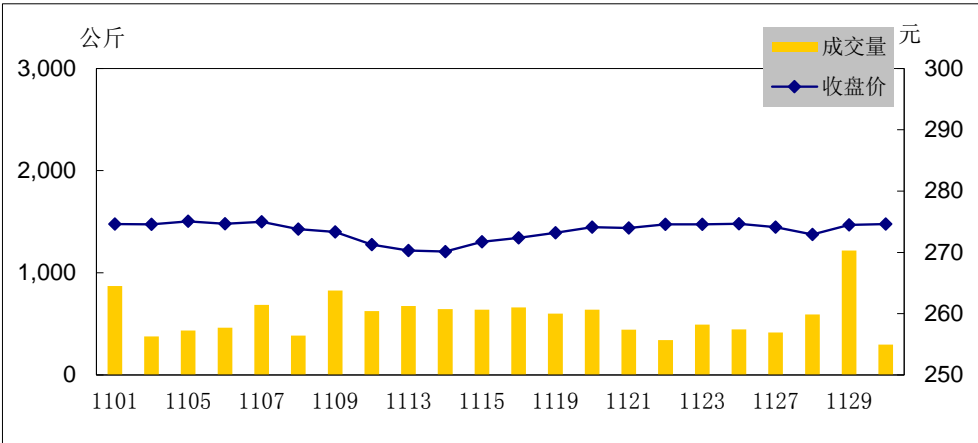
序号	自营前十名			代理前十名		
	会员	成交量	占全部自营量%	会员	成交量	占全部代理量%
1	浦发银行	2,218,446.40	31.40%	平安银行	93,301.12	13.51%
2	交通银行	782,928.63	11.08%	工商银行	79,893.47	11.56%
3	招商银行	587,416.90	8.31%	浦发银行	64,659.84	9.36%
4	中信银行	543,075.72	7.69%	中国银行	47,235.75	6.84%
5	中国银行	375,199.58	5.31%	招金集团	33,681.35	4.88%
6	大华银行	301,471.66	4.27%	上海仟家信	32,155.20	4.65%
7	民生银行	284,789.78	4.03%	建设银行	22,747.44	3.29%
8	平安银行	213,922.63	3.03%	交通银行	22,533.07	3.26%
9	广发银行	199,895.84	2.83%	紫金矿业	19,864.78	2.88%
10	宁波银行	195,785.96	2.77%	三门峡金渠	16,162.34	2.34%

### 交割情况表

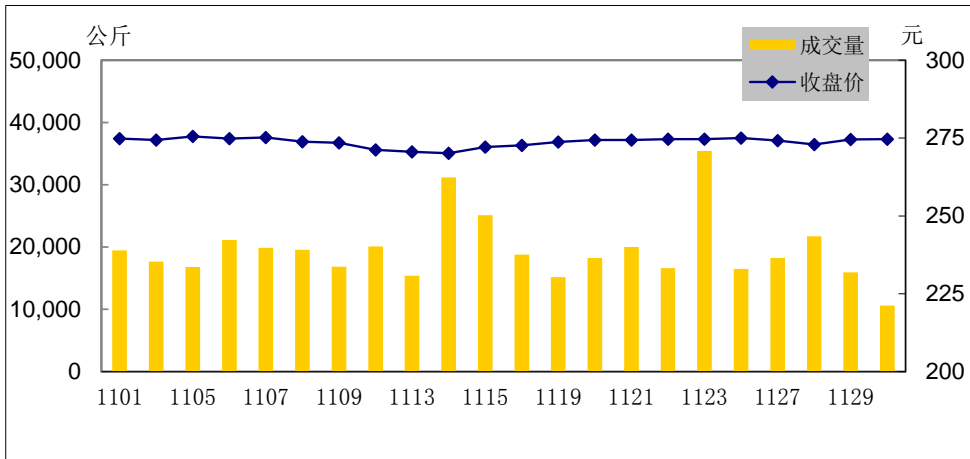
单位：千克

	黄金	白银
本月交割量	938,869.84	17,331,300.00
本月成交量	1,840,706.44	81,460,428.00
本月交割比	51.01%	21.28%
累计交割量	10,737,552.84	73,335,240.00
累计成交量	19,980,154.84	779,590,272.00
累计交割比	53.74%	9.41%
本月出库量	179,080.16	90,615.00
累计出库量	1,876,575.16	1,479,420.00

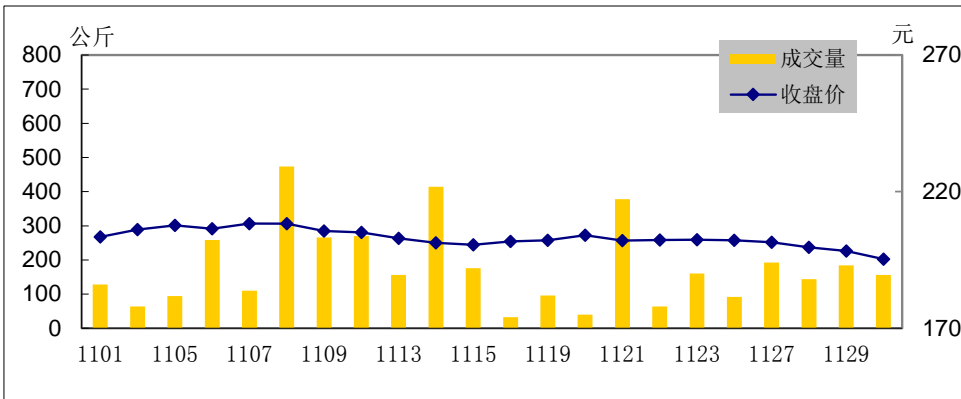
Au99.95量价图



Au99.99量价图



Pt99.95量价图

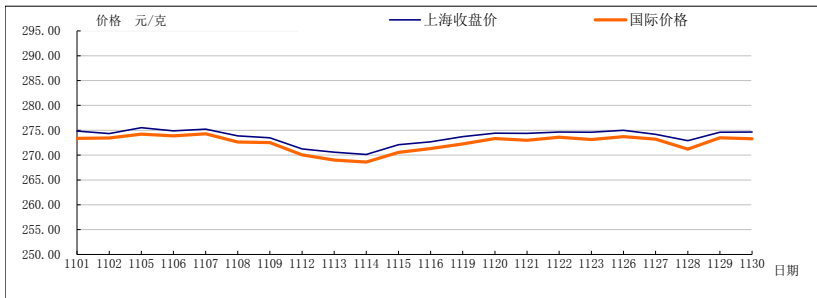


## 月度行情表

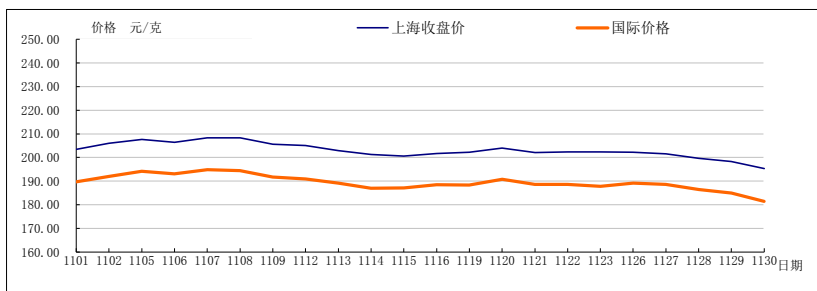
单位:元/克

品种	开盘价	收盘价	最高价	最低价	涨跌	加权 平均价	成交量 (千克)	成交额(万元)
Au99.95	274	274.61	275.75	269.95	0.63	273.43	12,780.00	349,637.91
Au99.99	275.02	274.65	276.52	269.66	0.85	273.65	430,376.60	11,794,577.42
Au100g	274	274.3	277.43	269.1	0.21	273.90	552.00	15,119.47
Au50g	-	-	-	-	-	-	-	-
Au995	-	-	-	-	-	-	-	-
PGC30g	277.85	279.99	284	271	2.44	277.36	16.20	449.33
iAu9999	273.3	273.38	274.9	260	0.04	272.50	59,184.04	1,612,749.02
iAu100g	266.00	266.00	266.00	266.00	-3.00	266.00	0.20	5.32
iAu995	-	-	-	-	-	-	-	-
Au(T+D)	274.19	274.53	275.89	269.49	-0.28	273.52	1,012,064.00	27,682,301.12
mAu(T+D)	274.21	274.68	276	269.6	-0.22	273.63	134,272.20	3,674,027.07
Au(T+N1)	279.5	279.35	281.3	274	-0.7	276.07	17,688.80	488,329.13
Au(T+N2)	274.7	275.15	277	270.4	-0.6	273.97	71,698.40	1,964,286.65
Pt99.95	201.9	195.3	208.35	195.25	-4.88	203.27	3,948.00	80,250.53
Ag99.9	-	-	-	-	-	-	-	-
Ag99.99	3550	3514	3595	3506	-46	3548	149,610.00	53,085.79
Ag(T+D)	3527	3498	3580	3464	-39	3519	69,576,618.00	24,485,499.43

## 黄金价格比较图



## 铂金价格比较图



## 白银价格比较图

